



وزارت صنعت، معدن و تجارت

سازمان صنایع کوچک و شهرک‌های صنعتی ایران

گزارش فعالیت هیات مدیره به مجمع عمومی صاحبان سهام

برای سال مالی منتهی به ۱۴۰۳/۱۲/۳۰

شرکت شهرک‌های صنعتی

استان بوشهر



ISIPO

**گزارش فعالیت هیأت مدیره
شرکت شهرک های صنعتی استان بوشهر
به مجمع عمومی عادی (سالانه) صاحبان سهام**

مطابق آیین نامه انتظام بخشی درآمدها و هزینه های شرکت های دولتی

(موضوع تصویب نامه شماره ۵۳۸۲۷/ت۶۱۲۷۱ هـ مورخ ۱۴۰۲/۰۳/۲۹ هیأت محترم وزیران)

برای سال مالی منتهی به ۱۴۰۳/۱۲/۳۰

گزارش فعالیت شرکت شهرک های صنعتی استان بوشهر

پیوست شماره ۱:
چارچوب تدوین
گزارش عملکرد هیئت مدیره به مجمع عمومی

گزارش فعالیت هیئت مدیره شرکت شهرکهای صنعتی بوشهر
به مجمع عمومی صاحبان سهام
برای سال مالی منتهی به ۱۴۰۳

جدول مبانی قانونی تشکیل شرکت

| | |
|---|---|
| ۱۳۷۱/۰۶/۱۶ | تاریخ تشکیل : |
| در اجرای بند (ت) ماده ۸ اساسنامه شرکت شهرکهای صنعتی ایران مصوب جلسه مورخ ۱۳۶۳/۰۳/۲۳ هیات وزیران، شرکت شهرکهای صنعتی بوشهر که در این اساسنامه شرکت نامیده می شود، طبق مقررات اساسنامه تشکیل می گردد. | مبانی قانونی تشکیل شرکت (عنوان ، شماره و تاریخ تصویب): |
| در تاریخ ۱۳۶۳/۱۰/۱۸ به تصویب مجمع عمومی شرکت شهرکهای صنعتی ایران رسیده است. | مرجع تصویب، شماره و تاریخ تصویب اساسنامه: |
| احداث شهرک صنعتی در منطقه بوشهر و نیز ایجاد امکانات زیر بنایی شهرک با رعایت مفاد اساسنامه شرکت شهرکهای صنعتی ایران، اقداماتی که برای هماهنگی امور شهرک صنعتی از جهت مالی، فنی، خدماتی توسط شرکت، مشخص و ابلاغ می گردد در یک روند خود گردان از جهت مالی، تملک و واگذاری اراضی به واحدهای صنعتی مجاز، اخذ اعتبارات مصوب و تامین خدمات عمومی نظیر آب، برق و تلفن، فاضلاب، تسطیح و نیز شبکه های ارتباطی و سایر خدمات مورد نیاز. | موضوع ، مأموریتها و اهداف اصلی شرکت: |
| اساسنامه، مصوبات مجامع، قوانین و مقررات صنایع کوچک و شهرکها و نواحی صنعتی، دستورالعمل های سالیانه | اهم قوانین و مقررات اختصاصی حاکم بر فعالیتهای شرکت : |

اعضای مجمع شرکت در سال ۱۴۰۳

| | |
|--|------------------------|
| رضا انصاری- نماینده شرکت مادر تخصصی سازمان صنایع کوچک و شهرکهای صنعتی ایران- رئیس جلسه | اعضای مجمع شرکت |
| ایرج موفق- عضو جلسه | |
| حسن شیخ نیا- عضو جلسه | |
| رامین نور قلی پور- عضو جلسه | |
| حامد اصل روستا- عضو جلسه | |
| عباس نظامی- دبیر جلسه | |

مشخصات سهامداران شرکت

| نام صاحبان سهام | تعداد سهام | درصد سهام در سال گزارش | درصد سهام در سال قبل از گزارش |
|--|------------|------------------------|-------------------------------|
| شرکت مادر تخصصی صنایع کوچک و شهرکهای صنعتی ایران | ۹۹۴ | ۹۹/۴ | ۹۹/۴ |
| شرکت شهرکهای صنعتی استان تهران | ۱ | ۰.۱ | ۰.۱ |
| شرکت شهرکهای صنعتی استان اصفهان | ۱ | ۰.۱ | ۰.۱ |
| شرکت شهرکهای صنعتی استان خراسان رضوی | ۱ | ۰.۱ | ۰.۱ |
| شرکت شهرکهای صنعتی استان فارس | ۱ | ۰.۱ | ۰.۱ |
| شرکت شهرکهای صنعتی استان آذربایجان شرقی | ۱ | ۰.۱ | ۰.۱ |
| شرکت شهرکهای صنعتی استان مازندران | ۱ | ۰.۱ | ۰.۱ |

مشخصات مدیران شرکت

| اسامی هیئت مدیره / مدیر عامل | سمت در هیئت مدیره | نوع عضویت | رشته و مدرک تحصیلی | تاریخ انتصاب | تاریخ انقضاء | حوزه فعالیت |
|------------------------------|-------------------|-----------------------|--------------------|--------------|--------------|---|
| سید حسین حسینی | رئیس هیأت مدیره | عضو اصلی- موظف | فوق لیسانس | ۱۴۰۰/۱۰/۲۲ | ۱۴۰۳/۱۲/۱۸ | رئیس هیأت مدیره و مدیرعامل شرکت شهرکهای صنعتی بوشهر |
| حسین خزان | عضو هیأت مدیره | عضو اصلی- موظف | لیسانس | ۱۴۰۰/۱۰/۲۲ | ۱۴۰۳/۱۲/۱۸ | معاون صنایع کوچک شرکت شهرکهای صنعتی بوشهر |
| فاطمه نیک فرجام | عضو هیأت مدیره | عضو اصلی- موظف | لیسانس | ۱۴۰۰/۱۰/۲۲ | ۱۴۰۳/۱۲/۱۸ | مدیر امور حقوقی و قراردادها |
| خورشید گزدرازی | عضو هیأت مدیره | عضو اصلی- غیر موظف | لیسانس | ۱۴۰۰/۱۰/۲۲ | ۱۴۰۳/۱۲/۱۸ | رئیس اتاق بازرگانی بوشهر |

سطح بندی شرکت

| | |
|--|--|
| تا کنون مشخص نگردیده و موضوع از طریق سازمان متبوع در دست پیگیری می باشد. | سطح بندی شرکت بر اساس مصوبات شورای حقوق و دستمزد / کارگروه موضوع دستورالعمل احراز صلاحیت مدیران |
|--|--|

جدول مشخصات حسابرس، بازرسی قانونی و مرجع تشخیص مالیات

| | |
|------------------------------------|---------------------------|
| سازمان حسابرسی جمهوری اسلامی ایران | حسابرس مستقل: |
| سازمان حسابرسی جمهوری اسلامی ایران | بازرس قانونی: |
| سازمان امور مالیاتی | مرجع تشخیص مالیات: |

جدول واحدهای تابعه و وابسته شرکت بر حسب عملکرد ۱۴۰۳

| میزان سهام (درصد) | نام شرکت | |
|-------------------|----------|--|
| ----- | ----- | شرکتهای تابعه (با سهام مساوی و بیشتر از ۵۰ درصد) |
| ----- | ----- | |
| ----- | ----- | |
| ----- | ----- | |
| ----- | ----- | |
| ----- | ----- | شرکتهای وابسته (با سهام کمتر از ۵۰ درصد) |
| ----- | ----- | |
| ----- | ----- | |
| ----- | ----- | |
| ----- | ----- | |
| ----- | ----- | سایر اطلاعات اعم از تعداد واحدهای تابعه، واحدهای استانی، شعب، نمایندگی ها و ... |

جدول مشخصات سهام و سرمایه شرکت بر حسب عملکرد ۱۴۰۳

| تعداد سهام | ارزش هر سهم (ریال) | مبلغ کل سرمایه تا پایان سال ۱۴۰۳ (میلیون ریال) | درصد سهام متعلق به دولت | درصد سهام متعلق به اشخاص غیر دولتی |
|--|--------------------|--|--------------------------|------------------------------------|
| ۱۰۰۰ | ۲۹۷۱۶ | ۲۹۷۱۶ | ۱۰۰٪ | --- |
| مشخصات سهام و سرمایه شرکت | | | | |
| سرمایه اولیه در زمان تأسیس (میلیون ریال) | | آخرین افزایش سرمایه شرکت (میلیون ریال) | | |
| | | از محل آورده | | |
| | | تأسیس | سال افزایش سرمایه | از محل آورده |
| ۱۰ | ۱۳۹۵ | نقدی | غیر نقدی | --- |
| سرمایه قبلی معادل ۲۰۸۱۶ میلیون ریال بوده که پس از افزایش سرمایه به میزان ۸۹۰۰ میلیون ریال، سرمایه فعلی معادل ۲۹۷۱۶ میلیون ریال گردیده است. | | | | |
| توضیحات | | | | |

وضعیت مالیاتی شرکت برای پنج سال گذشته

| سال مالی | مرجع تشخیص مالیات | چگونگی تشخیص | مالیات ابرازی | مالیات تشخیصی | مالیات قطعی | مالیات تأدیه شده | توضیحات |
|----------|---------------------|-----------------|---------------|---------------|-------------|------------------|---------|
| ۱۴۰۳ | سازمان امور مالیاتی | رسیدگی نشده | ۹۰۴۰ | - | - | - | |
| ۱۴۰۲ | | رسیدگی به دفاتر | ۱۷۷۲ | - | - | ۱۷۷۲ | |
| ۱۴۰۱ | | | ۵۱۴۲ | ۵۱۴۲ | - | ۵۱۴۲ | |
| ۱۴۰۰ | | | ۲۵۲۶ | ۳۰۵۶ | - | ۲۵۲۶ | |
| ۱۳۹۹ | | | ۱۵۱۱ | ۲۹۰۹ | - | ۲۳۲۷ | |

مدل کسب و کار شرکت

| | | |
|--|---|---|
| ----- | تسهیل زندگی مردم | |
| ایجاد امکانات زیربنایی با حداقل هزینه - کاهش هزینه های اداری و تشکیلاتی - برنامه ریزی جهت کسب درآمد پایدار | بهبود شرایط کسب و کار شرکت | اقدامات برای ارزش آفرینی پایدار |
| حمایت و راه اندازی مجدد واحدهای به بهره برداری رسیده غیرفعال - افزایش ظرفیت تولید واحدهای نیمه فعال | ارتقای شرایط کسب و کار در جامعه توسط شرکت | |
| معرفی واحدهای صنعتی مستقر در شهرکها و نواحی صنعتی استان جهت اخذ تسهیلات از محل وجوه اداره شده و غیرو - ارائه خدمات حمایتی و نرم افزاری و مشاوره ای | تلاش برای پایدار سازی فعالیت واحدهای صنعتی | |
| ۸۸۰۵۳۰ | عملکرد درآمدهای حاصل از فعالیت اصلی (به میلیون ریال) | درآمدزایی برای دولت |
| ۱۹۰۹۲ | مبالغ واریزی به حسابهای درآمدی دولت (به میلیون ریال) | |
| ----- | راهکارهای مرتبط با اجرای انحصاری عملیات دولت | راهکارها برای پایداری و تداوم فعالیت |
| ----- | راهکارهای حضور در بازارهای رقابتی | |

جدول برنامه و فعالیت بر حسب عملکرد سال ۱۴۰۳

| عنوان برنامه / فعالیت | سنجه عملکرد | مقدار مصوب ۱۴۰۳ | مقدار عملکرد ۱۴۰۳ | جمع هزینه (به میلیون ریال) | دلایل انحراف |
|------------------------------|-------------|-----------------|-------------------|----------------------------|--------------|
| دریافتی از محل پیش دریافت ها | میلیون ریال | ۲۱۹۳۴۵۰ | ۷۶۵۷۴۲ | | |
| وصولی اسناد دریافتی | میلیون ریال | ۹۴۳۱۶۰ | ۸۰۰۸۷۱ | | |
| وصولی اسناد واخواستی | میلیون ریال | ۳۵۰۰۰۰ | ۱۶۶۱۲۸ | | |
| درآمد واگذاری قطعی زمین | مترمربع | ۱۳۵۰ | ۱۳۹۸ | | |
| درآمد سایر تاسیسات | میلیون ریال | ۵۰۰ | ۷۶۲۵ | | |
| درآمد حاصل از ارائه خدمات | میلیون ریال | ۱۰۰۰۰ | ۰ | | |
| درآمد اجاره واحدهای کارگاهی | میلیون ریال | ۵۰۰۰ | ۴۰۷۵ | | |
| سایر درآمدها | میلیون ریال | ۳۳۰۰۰ | ۱۴۳۹۵۶ | | |

مقادیر تولید / فروش کالا و خدمت طی سال مورد گزارش

| عملکرد سال های ماقبل سال مورد گزارش | مقدار در سال مورد گزارش | | واحد سنجش | محصول / خدمت |
|--------------------------------------|-------------------------|-------|-----------|--------------|
| | ۱۴۰۱ | ۱۴۰۲ | | |
| ----- | ----- | ----- | ----- | ----- |
| ----- | ----- | ----- | ----- | ----- |
| ----- | ----- | ----- | ----- | ----- |
| دلایل انحراف عملکرد از بودجه: | | | | |

جدول تکالیف قانون بودجه سال ۱۴۰۳ کل کشور

| احکام و تبصره های قانون بودجه کل کشور در ارتباط با شرکت های دولتی | |
|--|----------------------------|
| عملکرد | تکالیف قانونی به عهده شرکت |
| اقدام گردیده است. | بند "ب" تبصره ۳ |
| توسط سازمان متبوع انجام می گردد. | بند "ج" تبصره ۳ |
| انجام شده و تاییدیه اخذ گردیده است. | بند "خ" تبصره ۳ |
| مستندسازی لازم صورت پذیرفته و جذب آن (حداکثر تا پایان سال مالی عمرانی) در دست اقدام است. | بند "الف" تبصره ۱۱ |
| شامل این شرکت نمی شود. | بند "ب" تبصره ۱۳ |
| توسط سازمان متبوع انجام می گردد. | بند "پ" تبصره ۱۴ |
| تمامی موارد رعایت شده است. | تبصره ۱۵ |

جدول کارکنان از لحاظ نوع استخدام (منطبق بر اطلاعات ثبت شده در پاکنا)

| تعداد عملکرد سال ۱۴۰۳ | تعداد مصوب سال ۱۴۰۳ | نوع استخدام | ترکیب کارکنان از لحاظ نوع استخدام |
|-----------------------|---------------------|---------------|---|
| ۳۳ | ۲۹ | رسمی و پیمانی | |
| ۰ | ۰ | کارگری | |
| ۱ | ۰ | قراردادی | |
| ۰ | ۸ | سایر کارکنان | |
| ۳۴ | ۳۷ | جمع | |

جدول کارکنان از لحاظ سطح تحصیلات (منطبق بر اطلاعات ثبت شده در پاکنا)

| تعداد عملکرد سال ۱۴۰۳ | تعداد مصوب سال ۱۴۰۳ | مدرک تحصیلی | ترکیب کارکنان بر حسب سطح تحصیلات |
|-----------------------|---------------------|-------------------|--|
| ۰ | ۰ | زیر دیپلم | |
| ۳ | ۲۴ | دیپلم و فوق دیپلم | |
| ۲۱ | ۶ | لیسانس | |
| ۸ | ۷ | فوق لیسانس | |
| ۲ | ۰ | دکتر | |

جدول کارکنان از لحاظ ترکیب سنی و سابقه خدمت

| ترکیب بر حسب سن | زیر ۳۰ سال | ۳۰ تا ۳۵ سال | ۳۵ تا ۴۰ سال | ۴۰ تا ۴۵ سال | ۴۵ تا ۵۰ سال | بالای ۵۰ سال | جمع کل |
|-------------------------|------------|--------------|--------------|--------------|--------------|--------------|--------|
| تعداد عملکرد سال ۱۴۰۳ | - | ۲ | ۷ | ۱۴ | ۸ | ۳ | ۳۴ |
| ترکیب بر حسب سابقه خدمت | زیر ۱۰ سال | ۱۰ تا ۱۵ سال | ۱۵ تا ۲۰ سال | ۲۰ تا ۲۵ سال | ۲۵ تا ۳۰ سال | بالای ۳۰ سال | جمع کل |
| تعداد عملکرد سال ۱۴۰۳ | ۱۰ | ۱۲ | ۹ | ۱ | ۲ | ۰ | ۳۴ |

وضعیت سود (زیان) عملیاتی شرکت

ارقام به میلیون ریال

| شرح | عملکرد دو سال قبل | عملکرد سال قبل | مصوب ۱۴۰۳ | عملکرد ۱۴۰۳ |
|--|-------------------|----------------|-----------|-------------|
| میزان سود (زیان) عملیاتی | (۴۴۸۴) | (۴۱۱۷) | ۴۹۸۰۰ | (۵۵۱۱۹) |
| درآمدهای اصلی (ناشی از فعالیت اصلی) | ۱۴۹۹۵۵ | ۴۱۴۳۸۴ | ۳۹۵۵۰۰ | ۸۸۰۵۳۰ |
| سایر درآمدها (ناشی از فروش اموال و ...) | ۱۹۰۵ | ۷۱۱۹ | ۵۰۰۰۰ | ۱۵۵۷۷ |
| هزینه قیمت تمام شده | (۱۱۸۲۶۸) | (۲۳۹۷۴۷) | (۲۷۵۹۰۹) | (۶۷۹۴۷۴) |
| هزینه توزیع و فروش | -- | -- | -- | -- |
| هزینه اداری و عمومی | (۳۸۰۷۷) | (۱۸۵۸۷۳) | (۱۱۹۷۹۱) | (۲۷۱۷۵۲) |
| دلایل اصلی زیان دهی شرکت که بر اساس تکالیف محوله بوجود آمده است | -- | -- | -- | -- |
| سایر دلایل زیان دهی شرکت | -- | -- | -- | -- |
| در صورتی که سوددهی شرکت بیشتر از میزان پیش بینی شده در بودجه است، دلایل آن ذکر شود | ----- | | | |

مقایسه عملکرد سود (زیان) عملکرد شرکت با بودجه

| ردیف | سود (زیان) خالص مصوب | سود (زیان) خالص بودجه اصلاحی | سود (زیان) خالص عملکرد | بودجه مصوب | | بودجه اصلاحی | | عملکرد | |
|------|----------------------|------------------------------|------------------------|----------------|----------------|----------------|----------------|----------------|----------------|
| | | | | سود سهام (%۵۰) | سود دولت (%۱۰) | سود سهام (%۵۰) | سود دولت (%۱۰) | سود سهام (%۵۰) | سود دولت (%۱۰) |
| ۱ | ۷۰۰ | ۷۰۰ | ۲۶۶۱۴ | ۱۴۰۰ | - | ۱۴۰۰ | - | ۱۹۰۹۲ | - |

محاسبه نسبت های مالی عمومی

| ردیف | گروه نسبت به مالی | نسبت ها و نحوه سنجش | تعریف عملیاتی | مقدار نسبت در سال ۱۴۰۳ | مقدار نسبت در سال قبل | مقدار نسبت در دو سال قبل | | |
|------|-------------------|-----------------------------|---|------------------------|-----------------------|--------------------------|---|--|
| ۱ | نسبت نقدینگی | نسبت جاری | دارایی های جاری تقسیم بر بدهی های جاری | %۱۲۴ | %۱۲۹ | %۱۲۷ | | |
| ۲ | نسبت های فعالیت | گردش دارایی ها | درآمد عملیاتی تقسیم بر جمع دارایی ها | %۱۶ | %۱۰ | %۵ | | |
| ۳ | | درصد تغییر فروش | تغییر فروش بین سال جاری و سال قبلی تقسیم بر فروش سال قبلی | %۴۲ | %۴۹ | %۷۲ | | |
| ۴ | نسبت های اهرمی | گردش دارایی های ثابت | درآمد عملیاتی تقسیم بر دارایی های ثابت مشهود | %۱۰۹۹ | %۵۴۰ | %۲۱۸ | | |
| ۵ | | نسبت کل بدهی | جمع بدهی ها تقسیم بر مجموع دارایی ها | %۹۹.۹ | %۹۹ | %۹۹ | | |
| ۶ | | نسبت مالکانه | جمع حقوق صاحبان سهام تقسیم بر مجموع دارایی ها | %۰.۰۵ | %۰.۸ | %۱ | | |
| ۷ | نسبت های سودآوری | بازده دارایی (ROA) | سود قبل از مالیات (سود عملیاتی) تقسیم بر متوسط دارایی ها | %۰.۶۵ | %۰.۲ | %۰.۷ | | |
| ۸ | | بازده سرمایه (ROE) | سود قبل از مالیات (سود عملیاتی) تقسیم بر میانگین حقوق صاحبان سهام | %۱۴۶۷ | %۲۰ | %۶۰ | | |
| ۹ | | بازده سرمایه در گردش | سود قبل از مالیات (سود عملیاتی) تقسیم بر سرمایه در گردش | %۱۲۸ | %۲۴ | %۶۹ | | |
| ۱۰ | | نسبت ماده (۱۴۱) قانون تجارت | زیان انباشته به کل سرمایه | %۹۵ | %۱۲۰ | %۱۵ | | |
| | | ----- | | | | | دلایل توجیهی تغییر در نسبت های مالی تشریح شود | |

محاسبه شاخص های اختصاصی بر حسب عملکرد

| ردیف | عناوین شاخص | واحد سنجش | عملکرد سال قبل | عملکرد سال مورد گزارش |
|------|---|----------------------|----------------|-----------------------|
| ۱ | واگذاری زمین جدید به متقاضیان سرمایه گذاری (قرارداد) | تعداد | ۱۳۰ | ۱۰۷ |
| ۲ | راه اندازی مجدد واحدهای صنعتی به بهره برداری رسیده غیر فعال | واحد صنعتی | ۱۷ | ۱۷ |
| ۳ | میزان رشد صادرات شرکت های SME | هزار دلار | ۴۰۸۲۵.۷ | ۸۱۵۷۴ |
| ۴ | آموزش شاغلین واحدهای صنعتی | نفر | ۷۲۲ | ۸۳۶ |
| | میزان زمین صنعتی جدید آماده واگذاری (دارای زیر ساخت آب، برق و معبر) | هکتار | ۰ | ۲۰ |
| | توسعه شبکه جدید فاضلاب و بازچرخانی آب | مترمکعب در شبانه روز | ۰ | ۳۰۰ |
| ۵ | افزایش تعداد شرکت های دانش بنیان مستقر در شهرک ها و نواحی صنعتی | تعداد | ۵ | ۴ |
| ۶ | میزان زمین های آزاد شده | تعداد قرارداد | ۲۶ | ۱۶.۳ |

برنامه های آتی شرکت برای افزایش سود/کاهش زیان و بهبود نسبت های مالی

- افزایش قیمت واگذاری حق بهره برداری در شهرکها و نواحی صنعتی استان و کاهش فاصله آن با قیمت تمام شده.
- تفکیک قطعات بزرگ به قطعات کوچکتر و تغییر کاربری آنها از صنعتی به کارگاهی یا خدماتی به جهت افزایش درآمد.
- واگذاری اراضی صنعتی و غیر صنعتی در شهرکها و نواحی صنعتی تقاضا محور از طریق مزایده.

برنامه های توسعه ای برای بهره گیری از فرصت ها و رفع تهدیدها

- ایجاد نواحی صنعتی جدید در مناطق تقاضا محور، مانند: شهرستان های گناوه، دشتستان، دشتی، تنگستان و عسلویه.
- توسعه شهرکهای صنعتی تقاضا محور، مانند: شهرکهای صنعتی بوشهر ۲، برازجان و ریگ.

جدول تکالیف مجمع عمومی / شورای عالی به هیئت مدیره / هیئت عامل

| شماره بند صورتجلسه | تعداد سنوات تکرار بند | تکالیف مجمع | خلاصه اقدامات انجام شده | درصد پیشرفت | آخرین وضعیت اجرای تکالیف * | | | زمانبندی برآوردی تا انجام کامل تکالیف | به نظر هیئت مدیره تکالیف فوق در سال آتی تکرار خواهد شد ؟ |
|--------------------|-----------------------|---|---|-------------|----------------------------|--------------|------------|---------------------------------------|--|
| | | | | | انجام شده | در حال انجام | اجرای کامل | | |
| ۲ | | هیأت مدیره مکلف گردید ضمن ارائه اطلاعات مربوط به قیمت گذاری، قیمت محاسباتی و قیمت تمام شده در سال ۱۴۰۳ به معاونت فنی سازمان و با هماهنگی آن معاونت نسبت به اقداماتی که منجر به رفع ابهامات آن بند شود اقدام نماید. | مراتب طی مکاتبات شماره ۲۵۳۵۵۲۵ مورخ ۱۴۰۳/۰۲/۰۱ و شماره ۳۷۲۴۸۰۸ مورخ ۱۴۰۳/۰۷/۲۱ و شماره ۴۲۳۲۲۶۱ مورخ ۱۴۰۳/۱۰/۰۲ به معاونت فنی سازمان متبوع اعلام گردیده است. | ۱۰۰ | * | | | ۱۴۰۳/۱۲/۲۹ | * |
| ۸-۱ | | هیأت مدیره مکلف می باشد ضمن انجام به موقع تکالیف مجمع، گزارش اقدامات صورت پذیرفته را در مقاطع زمانی سه ماهه از تاریخ برگزاری مجمع در قالب پیوست شماره (۲) آیین نامه انتظام بخشی، شفاف سازی و ضابطه مند سازی درآمدها و هزینه های شرکتهای دولتی به امور مجامع سازمان ارسال نماید. | اقدام گردیده است. | ۱۰۰ | * | | | ۱۴۰۳/۱۲/۲۹ | * |
| ۸-۲ | | هیأت مدیره مکلف گردید اقدامات انجام شده در جهت رفع نقاط ضعف حسابرسی عملیاتی را به امور مجامع و حوزه های تخصصی مرتبط در سازمان ارسال نماید. | طی نامه شماره ۳۴۷۳۵۸۶ مورخ ۱۴۰۳/۰۶/۱۷ به سازمان متبوع ارسال گردیده است. (پیوست) | ۱۰۰ | * | | | ۱۴۰۳/۱۲/۲۹ | * |
| ۸-۷ | ۱ | مجمع عمومی ضمن تاکید بر رعایت مفاد مواد آیین نامه انتظام بخشی شرکت های دولتی، هیأت مدیره را مکلف نمود از طریق هماهنگی با سازمان نسبت به تشکیل کمیته حسابرسی و واحد حسابرسی داخلی اقدام نماید. | کمیته حسابرسی تشکیل گردیده و اعضای آن نیز مشخص شده و برنامه زمان بندی اجرایی آن نیز مشخص و به سازمان متبوع ارسال گردیده است. (مستندات پیوست) | ۱۰۰ | * | | | ۱۴۰۳/۱۲/۲۹ | * |
| ۸-۸ | | مجمع عمومی نسبت به رعایت کامل مفاد مواد شرایط عمومی پیمان تاکید نمود. | مفاد شرایط عمومی پیمان جزء لاینفک قراردادهای منعقد شده با پیمانکاران می باشد و رعایت کامل آن الزامی است. | ۱۰۰ | * | | | ۱۴۰۳/۱۲/۲۹ | * |
| ۹ | | مجمع عمومی ضمن تاکید بر انجام تکالیف این صورتجلسه، هیأت مدیره را مکلف نمود مطابق بند(۸-۱) اقدام نماید. بدیهی است اقدامات هیأت مدیره می بایست منجر به رفع یا حداقل کاهش اثرات این بندها در گزارش سال آتی گردد. همچنین بر انجام مواد ذیل نیز تاکید نمود: - اقدامات لازم به منظور واگذاری اراضی | تا تاریخ تنظیم گزارش تعداد | | * | | | * | |

| | | | | | | | | | |
|---|--|------------|---|--|-----|---|---|---|------------|
| | | ۱۴۰۳/۱۲/۲۹ | * | | ۹۰ | ۱۲ واحد صنعتی غیر فعال مستقر در شهرکها و نواحی صنعتی در سال جاری فعال و مجدد راه اندازی گردیده است. | قابل واگذاری در شهرک ها و نواحی صنعتی، فعالسازی واحدهای غیر فعال در قالب بودجه مصوب. | ۲ | |
| | | | * | | ۷۰ | -مانده اسناد واخواستی پایان سال ۱۴۰۲، معادل ۴۷۰ میلیارد ریال بوده که تا کنون ۱۶۳ میلیارد ریال آن بصورت نقدی، وصول گردیده و معادل ۱۴۹ میلیارد ریال آن نیز تعیین تکلیف گردیده و جمعاً معادل ۳۱۲ میلیارد ریال از اسناد مزبور کاهش یافته است. | - تعیین تکلیف اقلام راکد و سنواتی در قالب بودجه مصوب. | ۱ | |
| | | | * | | ۷۰ | - سند ناحیه صنعتی گزبلند صادر و به نام این شرکت منتقل شده است. | - اخذ اسناد مالکیت زمین های شهرک ها و نواحی صنعتی فاقد سند مالکیت در قالب بودجه مصوب. | ۲ | |
| * | | ۱۴۰۳/۱۲/۲۹ | * | | ۱۰۰ | معرفی آقای حسین خزان (عضو هیات مدیره و معاون صنایع کوچک شرکت) به سازمان متبوع طی نامه شماره ۹۳۱۴۸۹ مورخ ۱۴۰۲/۰۶/۱۱ (پیوست) | معرفی یکی از اعضای هیات مدیره به عنوان مسئول پیگیری تکالیف مجمع | | سایر موارد |
| * | | ۱۴۰۳/۱۲/۲۹ | * | | ۱۰۰ | در جلسه هیات مدیره این شرکت مطرح گردیده است. (پیوست) | طرح موضوعات مربوط به مصوبات مجمع عمومی در جلسات هیات مدیره | | سایر موارد |
| * | | ۱۴۰۳/۱۲/۲۹ | * | | ۱۰۰ | اطلاعات پروژه ها بطور کامل در سامانه کنترل پروژه (تدکار) بارگذاری گردیده است. | رعایت ساختار شکست در تدوین قراردادها و ثبت اطلاعات پروژه ها بطور کامل در سامانه کنترل پروژه | ۱ | سایر موارد |
| * | | ۱۴۰۳/۱۲/۲۹ | * | | ۱۰۰ | این شرکت فاقد پروژه باز مربوط به سال ۱۴۰۱ و قبل از آن می باشد. | خاتمه دادن به پروژه های باز مربوط به سال ۱۴۰۱ و قبل از آن | | سایر موارد |
| * | | ۱۴۰۳/۱۲/۲۹ | * | | ۱۰۰ | در سال ۱۴۰۳ معادل ۱۱۲۸۰۰۰ میلیون ریال موافقتنامه از محل طرح تملک داراییهای سرمایه ای استان مبادله گردیده که نسبت به سال ۱۴۰۲ به میزان ۴۰ درصد افزایش یافته است. | پیگیری جهت افزایش جذب اعتبارات استانی مربوط به طرح های تملک دارایی های سرمایه ای. | | سایر موارد |

طرح های تملک داراییهای سرمایه ای

مبالغ به میلیون ریال

| ردیف | عنوان طرح / پروژه / سرمایه گذاری | سال شروع - خاتمه | مبلغ برآورد کلی طرح | میزان پیشرفت فیزیکی در سال عملکرد | میزان پیشرفت ریالی در سال عملکرد | مبلغ سرمایه گذاری از محل منابع داخلی | مبلغ سرمایه گذاری از محل منابع عمومی | میزان اعتبار تخصیصی در سال عملکرد | میزان اعتبار لازم برای اتمام طرح / پروژه | زمان پیش بینی شده برای اتمام طرح / پروژه | آثار اقتصادی و مالی تاخیر در تکمیل طرح / پروژه |
|------|---|------------------|---------------------|-----------------------------------|----------------------------------|--------------------------------------|--------------------------------------|-----------------------------------|--|--|--|
| ۱ | طرح تأمین زیر ساخت های شهرکها، نواحی صنعتی و مناطق ویژه اقتصادی استان بوشهر | ۱۳۸۵-۱۴۰۴ | ۱۱۲۸۰۰۰ | %۵۱ | %۵۱ | ۰ | ۰ | ۵۷۵۰۵۶ | ۴۰۰۰۰۰۰ | ۱۴۰۵ | -- |

پیوست شماره (۳) آیین نامه انتظام بخشی، شفاف سازی و ضابطه مندسازی درآمدها و هزینه های

شرکتهای دولتی

جدول شماره (۱) - گزارش تطبیق عملکرد با بودجه مصوب / اصلاحی (اقلام جاری / سرمایه ای)

سال مالی ۱۴۰۳

نام شرکت / موسسه : شرکت شهرکهای صنعتی استان بوشهر

| عطف به یادداشت های همراه صورتهای مالی | دلایل انحراف | تغییرات عملکرد نسبت به بودجه مصوب / اصلاحی | | عملکرد | بودجه اصلاحی | بودجه مصوب | عناوین بودجه تفصیلی | ردیف |
|---------------------------------------|---|--|-----------|---------|--------------|------------|---------------------|------|
| | | درصد | مبلغ | | | | | |
| پیوست ۲ صورت های مالی سال ۱۴۰۳ | عمدتاً به علت پیشرفت فیزیکی بیشتر عمده شهرکها و نواحی صنعتی | ۱۲۲٪ | ۵۴۳۹۱۰ | ۹۸۹۴۱۰ | ۴۴۵۵۰۰ | ۴۴۵۵۰۰ | درآمدها | ۱ |
| پیوست ۲ صورت های مالی سال ۱۴۰۳ | عمدتاً به علت پیشرفت فیزیکی بیشتر عمده شهرکها و نواحی صنعتی | ۱۱۵٪ | ۵۰۸۵۲۶ | ۹۵۱۲۲۶ | ۴۴۲۷۰۰ | ۴۴۲۷۰۰ | هزینه ها | ۲ |
| پیوست ۲ صورت های مالی سال ۱۴۰۳ | عمدتاً ناشی از کاهش واگذاری حق بهره برداری | (۳۷٪) | (۱۴۷۱۲۴۱) | ۲۵۳۹۴۲۷ | ۴۰۱۰۶۶۸ | ۴۰۱۰۶۶۸ | منابع | ۳ |
| پیوست ۲ صورت های مالی سال ۱۴۰۳ | عمدتاً مربوط به افزایش شاخص تورم و هزینه های شهرکسازی | (۳۷٪) | (۱۴۷۱۲۴۱) | ۲۵۳۹۴۲۷ | ۴۰۱۰۶۶۸ | ۴۰۱۰۶۶۸ | مصارف | ۴ |

اطلاعات تفصیلی بودجه شرکت های عمومی

| بودجه سال ۱۴۰۳ | | | عنوان |
|----------------|----------------|----------------|--|
| عملکرد سال | اصلاحی | مصوب | |
| | | | <u>درآمد</u> |
| ۷۶۴,۸۴۸ | ۳۱۸,۵۰۰ | ۳۱۸,۵۰۰ | فروش محصولات یا کالاهای اصلی |
| | | | فروش محصولات یا کالاهای فرعی |
| ۱۱۵,۶۸۲ | ۷۷,۰۰۰ | ۷۷,۰۰۰ | درآمد حاصل از ارائه خدمات |
| ۱۰۸,۸۸۰ | ۵۰,۰۰۰ | ۵۰,۰۰۰ | سایر درآمدها |
| ۹۸۹,۴۱۰ | ۴۴۵,۵۰۰ | ۴۴۵,۵۰۰ | جمع کل درآمدها |
| | | | <u>قیمت تمام شده کالای فروش رفته یا خدمات انجام شده:</u> |
| ۲۵ | ۲۵ | ۲۵ | تعداد کارگران |
| ۲۰۴,۰۶۹ | ۱۶۰,۹۸۱ | ۱۶۰,۹۸۱ | جمع دستمزد و مزایا کارگران |
| ۱۱۵,۴۷۱ | ۶۷,۳۹۴ | ۶۷,۳۹۴ | -دستمزد و مزایا |
| ۱۶,۱۷۱ | ۲۳,۰۵۷ | ۲۳,۰۵۷ | -رفاهیات |
| ۴۱,۴۶۳ | ۴۳,۱۷۲ | ۴۳,۱۷۲ | - اضافه کار |
| ۵,۶۲۱ | ۱۱,۸۵۷ | ۱۱,۸۵۷ | -عیدی و پاداش |
| ۲۵,۳۴۳ | ۱۵,۵۰۱ | ۱۵,۵۰۱ | -حق بیمه و بازنشستگی سهم کارفرما |
| . | . | . | تعداد کارمندان |
| . | . | . | جمع حقوق و مزایای کارمندان |
| . | . | . | حقوق و مزایای مستمر (حقوق و مزایای حکم) |
| . | . | . | رفاهیات |
| . | . | . | اضافه کار |
| . | . | . | عیدی و پاداش |
| . | . | . | حق بیمه و بازنشستگی سهم کارفرما |
| . | . | . | تعداد اشخاص حقیقی |
| . | . | . | خدمات قراردادی - اشخاص حقیقی |
| . | ۷ | ۷ | تعداد سایر کارکنان |
| . | ۲۸,۳۰۶ | ۲۸,۳۰۶ | هزینه سایر کارکنان |
| . | . | . | حقوق و مزایای کارشناسان خارجی |
| ۲۰۴,۰۶۹ | ۱۸۹,۲۸۷ | ۱۸۹,۲۸۷ | جمع حقوق و دستمزد پرداختی در تولید (۲) |
| ۱۹,۵۴۷ | ۱۲,۵۱۵ | ۱۲,۵۱۵ | خدمات قراردادی - اشخاص حقوقی |
| . | ۷,۰۰۰ | ۷,۰۰۰ | استهلاک عوامل تولید |

| | | | |
|----------------|----------------|----------------|---|
| . | . | . | اجاره محل |
| . | . | . | لوازم یدکی و ابزار کار |
| . | ۱,۵۰۰ | ۱,۵۰۰ | سوخت ماشین آلات |
| . | ۲,۰۰۰ | ۲,۰۰۰ | آب و برق و سوخت |
| ۹۴,۱۱۲ | ۵۹,۰۰۰ | ۵۹,۰۰۰ | تعمیرات و نگهداری |
| . | ۱۰۰ | ۱۰۰ | لوازم و مواد مصرفی |
| . | ۱,۵۰۰ | ۱,۵۰۰ | حق بیمه |
| ۸۰,۳۳۵ | ۶۵,۵۰۰ | ۶۵,۵۰۰ | سایر هزینه‌های عمومی تولید |
| ۱۹۳,۹۹۴ | ۱۴۹,۱۱۵ | ۱۴۹,۱۱۵ | جمع هزینه‌های سربار تولید (۳) |
| ۳۹۸,۰۶۳ | ۳۳۸,۴۰۲ | ۳۳۸,۴۰۲ | قیمت تمام شده تولید |
| ۴۹۳,۷۰۸ | ۱۹۴,۳۱۸ | ۱۹۴,۳۱۸ | اضافه می‌شود: موجودی کالای در جریان ساخت ابتدای دوره |
| ۱۶۹,۴۲۴ | ۲۵۶,۸۱۱ | ۲۵۶,۸۱۱ | کسر می‌شود: موجودی کالای در جریان ساخت پایان دوره |
| | | | اضافه می‌شود: موجودی کالای ساخته شده در ابتدای دوره |
| | | | کسر می‌شود: موجودی کالای ساخته شده پایان دوره |
| ۷۲۲,۳۴۷ | ۲۷۵,۹۰۹ | ۲۷۵,۹۰۹ | قیمت تمام شده کالای فروش رفته یا خدمات انجام شده |
| ۲۶۷,۰۶۳ | ۱۶۹,۵۹۱ | ۱۶۹,۵۹۱ | سود (زیان) ناخالص |
| | | | <u>هزینه‌های اداری و عمومی</u> |
| ۴ | ۴ | ۴ | تعداد کارگران |
| ۵۹,۲۲۶ | ۲۹,۹۱۷ | ۲۹,۹۱۷ | جمع دستمزد و مزایای کارگران |
| ۳۷,۰۷۶ | ۱۰,۷۸۳ | ۱۰,۷۸۳ | دستمزد و مزایا |
| ۴,۰۴۳ | ۳,۶۸۹ | ۳,۶۸۹ | رفاهیات |
| ۱۰,۳۶۶ | ۱۱,۰۶۸ | ۱۱,۰۶۸ | اضافه کار |
| ۱,۴۰۵ | ۱,۸۹۷ | ۱,۸۹۷ | عیدی و پاداش |
| ۶,۳۳۶ | ۲,۴۸۰ | ۲,۴۸۰ | حق بیمه و بازنشستگی سهم کارفرما |
| . | . | . | تعداد کارمندان |
| . | . | . | حقوق و مزایای کارمندان |
| . | . | . | - حقوق و مزایای مستمر (دستمزد و مزایای حکم) |
| . | . | . | -رفاهیات |
| . | . | . | - اضافه کار |
| . | . | . | - عیدی و پاداش |
| . | . | . | - حق بیمه و بازنشستگی سهم کارفرما |
| . | . | . | تعداد اشخاص حقیقی |
| . | . | . | خدمات قراردادی - اشخاص حقیقی |

| | | | |
|---------|---------|---------|---|
| ۰ | ۱ | ۱ | تعداد سایر کارکنان |
| ۰ | ۴,۰۴۴ | ۴,۰۴۴ | هزینه سایر کارکنان |
| ۵۹,۲۲۶ | ۳۳,۹۶۱ | ۳۳,۹۶۱ | جمع حقوق و دستمزد پرداختی در اداری و عمومی |
| ۱۶,۴۲۹ | ۱۸,۲۶۷ | ۱۸,۲۶۷ | خدمات قراردادی - اشخاص حقوقی |
| ۰ | ۰ | ۰ | اجاره محل |
| ۲۵۹ | ۴۴۲ | ۴۴۲ | پست و تلفن |
| ۴,۲۱۲ | ۲,۳۸۷ | ۲,۳۸۷ | ملزومات اداری |
| ۱,۰۵۲ | ۶۷۴ | ۶۷۴ | آب و برق و سوخت |
| ۷,۳۶۴ | ۲,۹۶۸ | ۲,۹۶۸ | استهلاک |
| ۰ | ۵۸ | ۵۸ | کارمزد بانکی |
| ۳,۹۸۶ | ۳,۱۹۸ | ۳,۱۹۸ | بیمه |
| ۵,۷۳۱ | ۲,۰۶۳ | ۲,۰۶۳ | تعمیرات و نگهداری |
| ۰ | ۳,۰۰۰ | ۳,۰۰۰ | ایاب و ذهاب |
| ۴,۶۴۲ | ۶,۰۰۰ | ۶,۰۰۰ | مراسم و پذیرایی |
| ۳۸,۰۱۳ | ۳۰,۶۲۱ | ۳۰,۶۲۱ | جمع پاداش سنوات خدمت کارکنان |
| ۰ | ۰ | ۰ | - بازخرید خدمت کارکنان |
| ۳۸,۰۱۳ | ۲۹,۴۶۹ | ۲۹,۴۶۹ | - ذخیره و پاداش پایان خدمت بازنشستگان |
| ۰ | ۱,۱۵۲ | ۱,۱۵۲ | - سایر هزینه‌های بازنشستگان |
| ۴۰,۹۶۵ | ۱۶,۱۵۲ | ۱۶,۱۵۲ | سایر هزینه‌های اداری |
| ۰ | ۰ | ۰ | - هزینه تحقیقات (جزئی از سایر هزینه‌های اداری) |
| ۱,۵۱۵ | ۵۱۷ | ۵۱۷ | - هزینه آموزش (جزئی از سایر هزینه‌های اداری) |
| ۲۵۸ | ۲۵۸ | ۲۵۸ | - هزینه تربیت بدنی (جزئی از سایر هزینه‌های اداری) |
| ۰ | ۰ | ۰ | - هزینه محیط زیست (جزئی از سایر هزینه‌های اداری) |
| ۱۸۱,۸۷۹ | ۱۱۹,۷۹۱ | ۱۱۹,۷۹۱ | جمع هزینه‌های اداری و عمومی |
| ۱۸۱,۸۷۹ | ۱۱۹,۷۹۱ | ۱۱۹,۷۹۱ | جمع هزینه‌های توزیع و فروش، اداری و عمومی و مالی |
| ۹۰۴,۲۲۶ | ۳۹۵,۷۰۰ | ۳۹۵,۷۰۰ | جمع کل هزینه‌ها |
| ۸۵,۱۸۴ | ۴۹,۸۰۰ | ۴۹,۸۰۰ | سود (زیان) عملیاتی |
| ۰ | ۰ | ۰ | هزینه‌های مالی |
| ۰ | ۰ | ۰ | سایر دریافتها |
| ۴۷,۰۰۰ | ۴۷,۰۰۰ | ۴۷,۰۰۰ | (سایر پرداختها) |
| ۳۸,۱۸۴ | ۲,۸۰۰ | ۲,۸۰۰ | سود (زیان) قبل از کسر مالیات |
| ۱۱,۵۷۰ | ۷۰۰ | ۷۰۰ | مالیات |

| | | | |
|--------------|------------|------------|---|
| ۱۹,۰۹۲ | ۱,۴۰۰ | ۱,۴۰۰ | ۵۰٪ سود ویژه |
| ۷,۵۲۲ | ۷۰۰ | ۷۰۰ | سود (زیان) خالص نقل به حساب تخصیص سود/منابع تأمین زیان |
| ۷,۵۲۲ | ۷۰۰ | ۷۰۰ | <u>حساب تخصیص سود</u> |
| . | . | . | اندوخته قانونی |
| . | . | . | اندوخته احتیاطی |
| . | . | . | اندوخته سرمایه‌ای |
| . | . | . | سود سهام دولت |
| . | . | . | سود سهام شرکتهای دولتی |
| . | . | . | سود سهام سایر سهامداران |
| . | . | . | سایر حسابهای تخصیص سود |
| . | . | . | مانده نقل به سال بعد |
| . | . | . | تحقیقات (موضوع بند پ ماده ۶۴ قانون برنامه ششم) |
| ۷,۵۲۲ | ۷۰۰ | ۷۰۰ | جمع حساب تخصیص سود |
| . | . | . | <u>منابع تأمین زیان</u> |
| . | . | . | ذخایر سال |
| . | . | . | داراییهای جاری |
| . | . | . | منابع عمومی دولت |
| ♦ | ♦ | ♦ | جمع منابع تأمین زیان |
| ۷,۵۲۲ | ۷۰۰ | ۷۰۰ | <u>منابع</u> |
| ۷,۳۶۴ | ۹,۹۶۸ | ۹,۹۶۸ | اندوخته‌های سال |
| . | . | . | ذخایر سال |
| . | . | . | تسهیلات بانکی دریافتی |
| . | . | . | وام خارجی |
| . | . | . | اوراق مشارکت |
| . | . | . | ودیعه مشترکین |
| . | . | . | وام داخلی - سایر |
| ۲,۲۶۹,۲۶۲ | ۴,۰۰۰,۰۰۰ | ۴,۰۰۰,۰۰۰ | سایر منابع |
| . | . | . | منابع عمومی دولت |
| . | . | . | سایر داراییهای جاری |
| . | . | . | پیش پرداخت ها |
| . | . | . | موجودی مواد و کالا |
| . | . | . | دریافتی های تجاری و سایر دریافتنی ها |

| | | | |
|------------------|------------------|------------------|--|
| . | . | . | موجودی نقد |
| ۲,۲۸۴,۱۴۸ | ۴,۰۱۰,۶۶۸ | ۴,۰۱۰,۶۶۸ | جمع منابع |
| | | | <u>مصارف</u> |
| . | . | . | طرحهای تملک داراییهای سرمایه‌ای از محل منابع عمومی دولت |
| . | . | . | طرحهای تملک داراییهای سرمایه‌ای از محل منابع داخلی |
| | | | <u>سایر هزینه‌های سرمایه‌ای</u> |
| . | . | . | زمین |
| . | ۷۰,۰۰۰ | ۷۰,۰۰۰ | ساختمان |
| . | . | . | تأسیسات |
| . | . | . | ماشین‌آلات |
| . | ۱,۰۰۰ | ۱,۰۰۰ | لوازم و ابزار کار فنی |
| ۵,۸۹۹ | ۱۰,۰۰۰ | ۱۰,۰۰۰ | وسایط نقلیه |
| ۷,۴۸۹ | ۲۰,۰۰۰ | ۲۰,۰۰۰ | اثاثیه و لوازم اداری |
| . | . | . | سرمایه‌گذاری در سایر مؤسسات |
| . | ۱۰ | ۱۰ | سرمایه‌گذاری در تحقیقات و پژوهش |
| . | . | . | سرمایه‌گذاری برای حفظ محیط زیست |
| ۱,۴۰۹,۹۲۸ | ۲,۸۳۴,۴۴۳ | ۲,۸۳۴,۴۴۳ | سایر |
| | | | اعتبارات پدافند غیرعامل (جزئی از سایر هزینه‌های سرمایه‌ای) |
| ۱,۴۲۳,۳۱۶ | ۲,۹۳۵,۴۵۳ | ۲,۹۳۵,۴۵۳ | جمع هزینه‌های سرمایه‌ای |
| | | | <u>بازپرداخت وامها و دیون</u> |
| . | . | . | بازپرداخت اصل تسهیلات دریافتی از سیستم بانکی داخلی |
| . | . | . | بازپرداخت اصل وام‌های داخلی |
| . | . | . | بازپرداخت وام موضوع ماده ۳۲ قانون برنامه و بودجه |
| . | . | . | بازپرداخت اصل وام خارجی |
| ۱۷۰,۳۱۱ | ۴۳۰,۰۰۰ | ۴۳۰,۰۰۰ | بازپرداخت ودیعه مشترکین |
| ۵۳,۰۰۰ | ۵۳,۰۰۰ | ۵۳,۰۰۰ | اختصاص به حساب وجوه اداره شده |
| ۴۲,۲۹۱ | ۲۳۰,۰۰۰ | ۲۳۰,۰۰۰ | بازپرداخت دیون |
| . | . | . | سایر پرداختها |
| ۲۶۵,۶۰۲ | ۷۱۳,۰۰۰ | ۷۱۳,۰۰۰ | جمع بازپرداخت وامها و دیون |
| ۱,۶۸۸,۹۱۸ | ۳,۶۴۸,۴۵۳ | ۳,۶۴۸,۴۵۳ | جمع هزینه‌های سرمایه‌ای و بازپرداخت وامها و دیون |
| ۵۹۵,۲۳۰ | ۳۶۲,۲۱۵ | ۳۶۲,۲۱۵ | سایر داراییهای جاری (افزایش در دارایی‌های جاری) |
| ۲,۲۸۴,۱۴۸ | ۴,۰۱۰,۶۶۸ | ۴,۰۱۰,۶۶۸ | جمع مصارف |

**جدول شماره (۲) - گزارش تطبیق مقادیر کمی اهداف پیش بینی شده در بودجه مصوب / اصلاحی
با عملکرد سالانه سال مالی ۱۴۰۳**

نام شرکت / موسسه : شرکت شهرکهای صنعتی استان بوشهر

| ردیف | نام کالا/ خدمت تولیدی یا عنوان هدف | واحد سنجش | مقدار هدف پیش بینی شده در بودجه مصوب | مقدار هدف پیش بینی شده در بودجه اصلاحی | مقدار عملکرد واقعی هدف | انحراف مقدار عملکرد نسبت به مقدار هدف مصوب/اصلاحی | | دلایل انحراف |
|------|---|---------------|--------------------------------------|--|------------------------|---|--------|--|
| | | | | | | میزان انحراف | درصد | |
| ۱ | راهبری برگزاری دوره های آموزشی برای شاغلین واحدهای صنعتی | نفر ساعت | ۸۵۰ | ۸۵۰ | ۸۳۶ | (۱۴) | (۱.۶٪) | |
| ۲ | راهبری به بهره برداری رساندن تصفیه خانه های فاضلاب شهرکها و نواحی صنعتی | تصفیه خانه | ۰ | ۰ | ۰ | ۰ | ۰ | |
| ۳ | راهبری حمایت از کنسرسیوم های صنعتی ایجاد شده | تعداد | ۱ | ۱ | ۱ | ۰ | ۰ | |
| ۴ | راهبری راه اندازی مجدد واحدهای صنعتی غیرفعال | واحد | ۱۷ | ۱۷ | ۱۸ | ۱ | ۵.۶٪ | |
| ۵ | راهبری رفع نیازهای فناورانه بنگاه های کوچک و متوسط | تعداد | ۵ | ۵ | ۲ | (۳) | (۶۰٪) | |
| ۶ | راهبری تامین تلفن شهرکها و نواحی صنعتی | شهرک/ناحیه | ۰ | ۰ | ۰ | ۰ | ۰ | |
| ۷ | راهبری تامین گاز شهرکها و نواحی صنعتی | شهرک/ناحیه | ۱ | ۱ | ۰ | (۱) | (۱۰۰٪) | |
| ۸ | راهبری تامین برق شهرکها و نواحی صنعتی | مگاوات | ۱۴ | ۱۴ | ۱۰ | ۰ | ۰ | |
| ۹ | راهبری تامین آب شهرکها و نواحی صنعتی | لیتر بر ثانیه | ۱۰ | ۱۰ | ۵ | ۰ | ۰ | |
| ۱۰ | صادرات واحدهای صنعتی کوچک و متوسط | هزار یورو | ۷۵۰۰۰ | ۷۵۰۰۰ | ۸۱۵۷۴ | ۶۵۷۴ | ۸.۸٪ | |
| ۱۱ | ایجاد زمین صنعتی | هکتار | ۵۰ | ۵۰ | ۵۰ | ۰ | ۰ | |
| ۱۲ | واگذاری حق بهره برداری زمین | هکتار | ۹۰ | ۹۰ | ۳۴.۵ | (۳۷.۵۱) | (۵۲٪) | عدم استقبال سرمایه گذاران بدلیل عدم ثبات قیمت کالا در بازار داخلی و تورم پیش بینی نشده |

| | | | | | | | | |
|--|--------|-----|----|----|----|-------|---|----|
| | (.۱۰۰) | (۲) | ۲ | ۰ | ۰ | خوشه | راهبری پروژه های توسعه خوشه خاتمه یافته | ۱۳ |
| | (.۱۰۰) | (۳) | ۰ | ۳ | ۳ | تعداد | توسعه بازار از طریق حمایت از شرکت های مدیریت صادرات | ۱۴ |
| | %۴۰ | ۲۰ | ۷۰ | ۵۰ | ۷۰ | هکتار | ایجاد فاز عملیاتی | ۱۵ |
| | ۰ | ۰ | ۱ | ۱ | ۱ | تعداد | شهرکها و نواحی صنعتی به بهره برداری رسیده | ۱۶ |
| | ۰ | ۰ | ۱ | ۱ | ۱ | پروژه | افزایش بهره وری | ۱۷ |

جدول شماره (۳) - گزارش تطبیق عملکرد ریالی با اهداف کمی برنامه ریزی شده (ریالی) در بودجه مصوب / اصلاحی سال مالی ۱۴۰۳

نام شرکت / موسسه : شرکت شهرکهای صنعتی استان بوشهر

| ردیف | نام کالا / خدمت تولیدی یا عنوان هدف | سنجه عملکرد | هزینه ریالی هر واحد تولید / خدمت / هدف طبق بودجه مصوب | هزینه ریالی هر واحد تولید / خدمت / هدف طبق بودجه اصلاحی | عملکرد واقعی هر واحد تولید / خدمت / هدف | بودجه ریالی مصوب هدف | عملکرد ریالی هدف | دلایل انحراف |
|------|---|---------------|---|---|---|----------------------|------------------|---|
| ۱ | راهبری برگزاری دوره های آموزشی برای شاغلین واحدهای صنعتی | نفر ساعت | ۵ | ۵ | ۸۳۶ | ۴۲۵۰ | ۴۴۷۷ | |
| ۲ | راهبری به بهره برداری رساندن تصفیه خانه های فاضلاب شهرکها و نواحی صنعتی | تصفیه خانه | ۰ | ۰ | ۰ | ۰ | ۰ | |
| ۳ | راهبری حمایت از کنسرسیوم های صنعتی ایجاد شده | تعداد | ۱۰۰ | ۱۰۰ | ۱ | ۱۰۰ | ۵۰۳۶ | |
| ۴ | راهبری راه اندازی مجدد واحدهای صنعتی غیرفعال | واحد | ۱۰۰۰ | ۱۰۰۰ | ۱۸ | ۱۷۰۰۰ | ۲۷۰۰۰ | |
| ۵ | راهبری رفع نیازهای فناورانه بنگاه های کوچک و متوسط | تعداد | ۳۰۰۰ | ۳۰۰۰ | ۲ | ۱۵۰۰۰ | ۵۶۰۲ | |
| ۶ | راهبری تامین تلفن شهرکها و نواحی صنعتی | شهرک / ناحیه | ۰ | ۰ | ۰ | ۰ | ۰ | |
| ۷ | راهبری تامین گاز شهرکها و نواحی صنعتی | شهرک / ناحیه | ۴۴۸۵ | ۴۴۸۵ | ۰ | ۴۴۸۵ | ۰ | |
| ۸ | راهبری تامین برق شهرکها و نواحی صنعتی | مگاوات | ۱۷۰۰۴.۱۲ | ۱۷۰۰۴.۱۲ | ۱۰ | ۲۳۸۰۵۷.۷ ۲ | ۵۵۰۰۰۰ | |
| ۹ | راهبری تامین آب شهرکها و نواحی صنعتی | لیتر بر ثانیه | ۴۵۰۰ | ۴۵۰۰ | ۵ | ۴۵۰۰۰ | ۱۲۵۰۰۰ | |
| ۱۰ | صادرات واحدهای صنعتی کوچک و متوسط | هزار یورو | ۰.۴۶ | ۰.۴۶ | ۸۱۵۷۴ | ۳۴۷۰۰.۱۸ | ۸۱۹۶۲ | |
| ۱۱ | ایجاد زمین صنعتی | هکتار | ۵۰۰ | ۵۰۰ | ۵۰ | ۲۵۰۰۰ | ۷۵۰۰۰ | |
| ۱۲ | واگذاری حق بهره برداری زمین | هکتار | ۲۳۰ | ۲۳۰ | ۳۴.۵ | ۲۰۷۰۰ | ۱۷۲۵۰ | عدم استقبال سرمایه گذاران بدلیل عدم ثبات قیمت کالا در |

| | | | | | | | | |
|--|--------|---------|----|---------|---------|-------|--|----|
| بازار داخلی و تورم پیش بینی نشده | | | | | | | | |
| | ۱۰۲۰۴ | ۰ | ۲ | ۰ | ۰ | خوشه | راهبری پروژه های توسعه خوشه خاتمه یافته | ۱۳ |
| | ۰ | ۲۱۶۰ | ۰ | ۷۲۰ | ۷۲۰ | تعداد | توسعه بازار از طریق حمایت از شرکت های مدیریت صادرات | ۱۴ |
| | ۳۵۰۰۰ | ۲۳۷۴۰ | ۷۰ | ۴۸۲ | ۴۸۲ | هکتار | ایجاد فاز عملیاتی | ۱۵ |
| | ۲۰۰۰ | ۱۰۰۰ | ۱ | ۱۰۰۰ | ۱۰۰۰ | تعداد | شهرکها و نواحی صنعتی به بهره برداری رسیده | ۱۶ |
| | ۱۳۶۹۵ | ۱۵۰۷.۱۰ | ۱ | ۱۵۰۷.۱۰ | ۱۵۰۷.۱۰ | پروژه | افزایش بهره وری | ۱۷ |
| | ۹۵۱۲۲۶ | جمع | | | | | | |

شاخص ها

گزارش عملکرد اهداف کمی شاخص های برنامه ای شرکتهای استانی در ۱۴۰۳

شرکت شهرک های صنعتی استان: یوشهر

| ردیف | موضوع | عنوان شاخص | سال ۱۴۰۲ | | | | سال ۱۴۰۳ | | | | |
|----------------------|---|------------|---|---|------|------------------------|----------|------|--------|-----------|------|
| | | | اصلاحی | عملکرد | مصوب | اصلاحی | عملکرد | مصوب | اصلاحی | درصد تحقق | |
| شهرکها و نواحی صنعتی | | | شهرک/ ناحیه | ۰ | ۰ | ۱ | ۱ | ۱۰۰٪ | ۱۰۰٪ | ۰٪ | |
| | | | شهرک/ ناحیه | ۰ | ۰ | ۱ | ۱ | ۰٪ | ۰٪ | ۰٪ | |
| | | | شهرک/ ناحیه | ۰ | ۰ | ۱ | ۰ | ۱۰۰٪ | ۱۰۰٪ | ۰٪ | |
| | | | هکتار | ۵۵ | ۰ | ۴۳۰ | ۴۳۰ | ۷٪ | ۲۸.۷۳ | ۱۰۰٪ | |
| | | | هکتار | ۸۰ | ۱۵.۵ | ۷۰ | ۵۰ | ۱۴۰٪ | ۷۰ | ۷۸٪ | |
| | | | هکتار | ۵۶ | ۱۱ | ۵۰ | ۵۰ | ۱۰۰٪ | ۵۰ | ۷۸٪ | |
| | | | هکتار | ۱۴۴ | ۷۷ | ۵۵ | ۹۲ | ۵۲٪ | ۴۷.۷۳ | ۶۱٪- | |
| | | | هکتار | ۱۲۰ | ۱۵ | ۱۱۳ | ۱۷۷ | ۱۰۰٪ | ۱۷۷ | ۹۲٪ | |
| مساحت | | | شهرکها و نواحی صنعتی دارای آب | ۱ | ۰ | ۱ | ۰ | ۰٪ | ۰٪ | | |
| | | | آب | ۱۰ | ۹.۵ | ۱۰ | ۵ | ۱۰۰٪ | ۵ | ۹۰٪- | |
| | | | میزان آب احیا شده (برای فاز عملیاتی) | ۰ | ۰ | ۰ | ۰ | ۰٪ | ۰ | ۰٪ | |
| | | | میزان آب احیا شده (برای فاز عملیاتی) | ۰ | ۰ | ۱ | ۰ | ۰٪ | ۰ | ۰٪ | |
| | | | شهرکها و نواحی صنعتی دارای برق | ۱۰ | ۱۰ | ۱۴ | ۱۰ | ۱۰۰٪ | ۱۰ | ۰٪ | |
| | | | میزان برق تامین شده (برای فاز عملیاتی) | ۰ | ۰ | ۱ | ۰ | ۰٪ | ۰ | ۰٪ | |
| | | | شهرکها و نواحی صنعتی دارای گاز | ۱ | ۰ | ۱ | ۰ | ۰٪ | ۰ | ۰٪ | |
| | | | شهرکها و نواحی صنعتی دارای تلفن ثابت یا فیبر نوری (زیر ساخت مخابراتی) | ۱ | ۱ | ۱ | ۱ | ۰٪ | ۰ | ۱۰۰٪- | |
| امکانات زیر بنایی | | | ۱۳-۱ | در حال ساخت توسط شرکت استانی | ۰ | ۰ | ۰ | ۰ | ۰٪ | | |
| | | | ۱۳-۲ | تکمیل شده توسط شرکت استانی | ۲ | ۰ | ۰ | ۰ | ۰٪ | | |
| | | | ۱۳-۳ | در حال ساخت توسط متقاضیان بخش خصوصی | ۰ | ۰ | ۰ | ۰ | ۰٪ | | |
| | | | ۱۳-۴ | تکمیل شده توسط متقاضیان بخش خصوصی | ۱۰ | ۰ | ۰ | ۰ | ۱۰۰٪ | | |
| | | | ۱۴-۱ | در حال ساخت | ۰ | ۰ | ۰ | ۰ | ۰٪ | | |
| | | | ۱۴-۲ | به بهره برداری رسیده | ۰ | ۰ | ۰ | ۰ | ۰٪ | | |
| | | | ۱۵ | احداث آشیانه آتش نشانی | ۰ | ۰ | ۰ | ۰ | ۰٪ | | |
| | | | ۱۶ | احداث و تکمیل تصفیه خانه / مدول تصفیه خانه شهرکها و نواحی صنعتی | ۰ | ۰ | ۰ | ۰ | ۰٪ | | |
| | | | ۱۷ | احداث و تکمیل سیستم استحصال آب صنعتی از پساب | ۰ | ۰ | ۰ | ۰ | ۰٪ | | |
| | | | ۱۸ | مساحت فضای سبز | ۱ | ۱ | ۱ | ۱ | ۱۱۴٪ | ۱۲٪ | |
| | | | ۱۹ | مرکز خدمات فناوری تکمیل شده | ۰ | ۰ | ۰ | ۰ | ۰٪ | | |
| | | | ۲۰ | ایجاد مناطق ویژه اقتصادی | ۲۰-۱ | مجوز طرح جامع | ۰ | ۰ | ۰ | ۰ | ۰٪ |
| | | | | | ۲۰-۲ | در حال ساخت | ۰ | ۰ | ۱ | ۱ | ۱۰۰٪ |
| | | | | | ۲۰-۳ | مجوز گمرک | ۰ | ۰ | ۱ | ۰ | ۰٪ |
| | | | | | ۲۰-۴ | اخذ پروانه بهره برداری | ۱ | ۰ | ۰ | ۰ | ۰٪ |
| | | | H S E E | | | شهرک/ ناحیه | ۰ | ۰ | ۰ | ۰ | ۰٪ |
| | | | | | | شهرک/ ناحیه | ۰ | ۰ | ۰ | ۰ | ۰٪ |
| | | | | | | شهرک/ ناحیه | ۲ | ۰ | ۲ | ۲ | ۰٪ |
| | | | | | | شهرک/ ناحیه | ۰ | ۰ | ۱ | ۱ | ۱۰۰٪ |
| واحد صنعتی | ۵۰ | ۵۰ | | | | ۴۰ | ۲۲ | ۱۱۰٪ | ۱۴۷٪- | | |
| شهرک/ ناحیه | ۰ | ۰ | | | | ۰ | ۰ | ۰٪ | | | |
| ایستگاه | ۰ | ۰ | | | | ۳ | ۰ | ۰٪ | | | |
| ماشین | ۰ | ۰ | | | | ۰ | ۰ | ۰٪ | | | |
| تعداد | ۱۰ | ۱۰ | | | | ۱۸ | ۱۰ | ۱۰۰٪ | | | |
| واحد صنعتی | ۱ | ۱ | | | | ۷۵ | ۷۵ | ۱۰۰٪ | ۹۹٪ | | |
| شهرک و ناحیه | ۰ | ۰ | | | | ۰ | ۰ | ۰٪ | | | |
| شهرک فناوری | | | مشاور / ارائه دهنده خدمات توسعه کسب و کار عضو درگاه خدمات الکترونیک سازمان و کلینیک کسب و کار | ۲ | ۶ | ۵ | ۲ | ۱۰۰٪ | ۲۰۰٪- | | |
| | | | مشاور / ارائه دهنده خدمات کسب و کار مستقر شده در مراکز خدمات فناوری و کسب و کار | ۳ | ۵ | ۵ | ۱ | ۵۰٪ | ۴۰۰٪- | | |
| | | | تعداد نیازهای فناورانه شناسایی شده | ۵ | ۴ | ۵ | ۲ | ۱۰۰٪ | ۱۰۰٪- | | |
| ۲۴ | توسعه فناوری و ارائه خدمات کلینیکی به بنگاه ها / خوشه ها / رشته صنعت ها | | تعداد نیازهای فناورانه رفع شده | ۱ | ۱ | ۲ | ۲ | ۱۰۰٪ | ۵۰٪ | | |
| | | | برگزاری کلینیک های سیار در شهرک ها و نواحی صنعتی | ۱ | ۱ | ۲ | ۱ | ۱۰۰٪ | ۰٪ | | |
| | | | انجام عرضه یابی و ارائه خدمات توسعه کسب و کار | ۹ | ۱۷ | ۱۲ | ۱۲ | ۱۳۳٪ | ۶٪- | | |
| | | | انجام پروژه های بهبود بر مبنای عرضه یابی انجام شده | ۷ | ۵ | ۷ | ۹ | ۱۲۹٪ | ۴۴٪ | | |
| | | | تعداد | ۷ | ۵ | ۷ | ۷ | ۱۲۹٪ | ۴۴٪ | | |

| ردیف | عنوان شاخص | سال ۱۴۰۲ | | | | | سال ۱۴۰۳ | | | | | | |
|------|--|----------|--------|------|--------|--------|-----------|-------------------------------|--------|--------|------|--------|--------|
| | | اصلاحی | عملکرد | مصوب | اصلاحی | عملکرد | درصد تحقق | درصد تغییرات نسبت به سال ۱۴۰۲ | اصلاحی | عملکرد | مصوب | اصلاحی | عملکرد |
| | تعداد واحدهای صنعتی مستعد دانش بنیان شناسایی شده | ۳۴-۶ | | | | | | | | | | | |
| | تعداد واحدهای صنعتی دانش بنیان شده | ۳۴-۷ | | | | | | | | | | | |
| ۳۵ | آماده سازی و پیاده سازی انقلاب صنعتی چهارم در نگاهها | | | | | | | | | | | | |
| ۳۶ | تعداد پروژه های امکانسنجی توسعه خوشه ای خاتمه یافته | | | | | | | | | | | | |
| ۳۷ | تعداد پروژه های توسعه خوشه ای در حال پیاده سازی | | | | | | | | | | | | |
| ۳۸ | تعداد پروژه های توسعه خوشه ای خاتمه یافته | | | | | | | | | | | | |
| ۳۹ | ایجاد مرکز نوآوری خوشه/رشته صنعت | | | | | | | | | | | | |
| ۴۰ | بروزرسانی مطالعه شناختی خوشه های خاتمه یافته | | | | | | | | | | | | |
| ۴۱ | برنامه های عمل حمایتی از خوشه های استان | ۴۱-۱ | | | | | | | | | | | |
| | تعداد برنامه های عمل حمایتی از خوشه های استان | ۴۱-۲ | | | | | | | | | | | |
| ۴۲ | تعداد مستندسازی تجارب توسعه خوشه ای | | | | | | | | | | | | |
| ۴۳ | استقرار نظام پیمانکاری فرمی (SPX) | ۴۳-۱ | | | | | | | | | | | |
| | تعداد فعالیت های نوآیند سازی انجام شده | ۴۳-۲ | | | | | | | | | | | |
| | حجم قراردادهای منعقد برای اعضا | ۴۳-۳ | | | | | | | | | | | |
| ۴۴ | آموزش صنعتی | ۴۴-۱ | | | | | | | | | | | |
| | تعداد دوره های برگزار شده | ۴۴-۲ | | | | | | | | | | | |
| ۴۵ | نورهای صنعتی برگزار شده | ۴۵-۱ | | | | | | | | | | | |
| | نفرات شرکت کننده در نور صنعتی | ۴۵-۲ | | | | | | | | | | | |
| ۴۶ | رویداد استارت آپ | ۴۶-۱ | | | | | | | | | | | |
| | تعداد رویدادهای همکاری واحدهای صنعتی شرکت کننده در نورهای صنعتی | ۴۶-۲ | | | | | | | | | | | |
| | حمایت از ایده های برتر رویدادهای استارت آپ | ۴۶-۳ | | | | | | | | | | | |
| | برگزاری رویدادهای استارت آپ | ۴۶-۴ | | | | | | | | | | | |
| | تعداد ایده های برگزیده حاصل از رویدادهای استارت آپ که تجاری شده یا جذب سرمایه گذار صورت گرفته | ۴۶-۵ | | | | | | | | | | | |
| ۴۷ | توسعه و ترویج کارآفرینی (کتاب، فیلم، جشنواره) | | | | | | | | | | | | |
| ۴۸ | حمایت از پایان نامه های تحصیلات تکمیلی | ۴۸-۱ | | | | | | | | | | | |
| | تعداد پایان نامه های کارشناسی ارشد، دکتری و فوق دکتری | ۴۸-۲ | | | | | | | | | | | |
| ۴۹ | تعداد کنسرسیوم های صادراتی ایجاد شده | | | | | | | | | | | | |
| ۵۰ | میزان صادرات انجام شده توسط کنسرسیوم های صادراتی | | | | | | | | | | | | |
| ۵۱ | میزان صادرات SME استان | | | | | | | | | | | | |
| ۵۲ | نهیبه مطالعات امکان سنجی (PFS) طرح های جذب سرمایه گذاری خارجی | | | | | | | | | | | | |
| ۵۳ | اخذ استانداردهای داخلی و خارجی (در راستای توسعه بازار واحدهای صنعتی) | | | | | | | | | | | | |
| ۵۴ | تعداد قراردادهای منعقد SME ها یا شرکت های مدیریت صادرات (EMC) | | | | | | | | | | | | |
| ۵۵ | تعداد SME های شرکت کننده در نمایشگاه های داخلی و خارجی | | | | | | | | | | | | |
| ۵۶ | افزایش ظرفیت واحدهای نیمه فعال | | | | | | | | | | | | |
| ۵۷ | نهیبه طرح تیب صنعتی (در راستای توسعه سرمایه گذاری های داخلی و همچنین پرداخت تسهیلات به طرح های صنعتی) | | | | | | | | | | | | |
| ۵۸ | ایجاد سامانه فروش محصولات و عضویت صنایع کوچک و متوسط در سامانه های داخلی فروش و مواد اولیه | | | | | | | | | | | | |
| ۵۹ | تعداد واحدهای به بهره برداری رسیده | ۵۹-۱ | | | | | | | | | | | |
| | غیرفعال مجددا راه اندازی شده | ۵۹-۲ | | | | | | | | | | | |
| ۶۰ | ساماندهی وضعیت واحدهای فعال بدون پروانه بهره برداری | | | | | | | | | | | | |
| ۶۱ | نوسازی و بازسازی صنایع | | | | | | | | | | | | |
| ۶۲ | تعداد قراردادهای مطروحه در معاکم قضایی (جهت اجرای رای داور یا دادخواست تأیید و تنفیذ فیخ قرارداد و خلع بد) | | | | | | | | | | | | |
| ۶۳ | میزان زمین های آراه شده حاصل از فیخ قراردادهای راکد | | | | | | | | | | | | |
| ۶۴ | تعیین تکلیف قراردادهای واگذاری در | ۶۴-۱ | | | | | | | | | | | |
| | کار گروه پایش | ۶۴-۲ | | | | | | | | | | | |
| ۶۵ | قراردادهای واگذاری حق بهره برداری | ۶۵-۱ | | | | | | | | | | | |
| | زمین کارگاهی | ۶۵-۲ | | | | | | | | | | | |
| | زمین خدماتی (صنعی) | ۶۵-۳ | | | | | | | | | | | |
| ۶۶ | مساحت قرارداد های حق بهره برداری | ۶۶-۱ | | | | | | | | | | | |
| | زمین کارگاهی | ۶۶-۲ | | | | | | | | | | | |
| | زمین خدماتی (صنعی) | ۶۶-۳ | | | | | | | | | | | |
| ۶۷ | تعداد طرح های به بهره برداری رسیده در شهرکها و نواحی صنعتی | | | | | | | | | | | | |

| ردیف | عنوان شاخص | سال ۱۴۰۲ | | سال ۱۴۰۳ | | واحد سنجش | درصد تغییرات نسبت به سال ۱۴۰۲ |
|------|--|----------|--|----------|--------|--------------|-------------------------------|
| | | اصلاحی | عملکرد | اصلاحی | عملکرد | | |
| ۶۸ | اشتغال طرح های به بهره برداری رسیده در شهرکها و نواحی صنعتی | ۸۵۰ | ۶۷۴ | ۹۰۰ | ۷۵۰ | نفر | ۱۵% |
| ۶۹ | سرمایه گذاری در طرح های به بهره برداری رسیده در شهرکها و نواحی صنعتی | ۳۰۰۰ | ۶۶۶۶ | ۴۰۰۰ | ۱۱۵۰۰ | میلیارد ریال | ۴۲% |
| ۷۰ | طرح های پژوهشی | ۷۰-۱ | طرح های پژوهشی مصوب | ۱ | ۱ | ۱ | ۰% |
| | | ۷۰-۲ | طرح های پژوهشی در حال اجرا | ۱ | ۱ | ۱ | ۱۰۰% |
| ۷۱ | پرداخت هزینه آموزش و توسعه صنایع کوچک | ۱۵۰۰۰ | ۱۵۰۰۰ | ۴۷۰۰۰ | ۴۷۰۰۰ | میلیون ریال | ۶۸% |
| ۷۲ | تعیین تکلیف قراردادهای دارای بدهی معوق (کمیته وصول مطالبات) | ۷۲-۱ | تعداد تعیین تکلیف قراردادهای دارای بدهی معوق | ۲۰۰ | ۲۰۰ | ۲۰۷ | ۱۲% |
| | | ۷۲-۲ | مبلغ تعیین تکلیف قراردادهای دارای بدهی معوق | ۵۰۰۰۰ | ۸۳۵۵۰ | ۳۰۰۰۰ | ۷۳% |
| ۷۳ | توانمندسازی و آموزش کارکنان شرکت استانی | ۷۳-۱ | تعداد افراد شرکت کننده در دوره های آموزشی | ۲۳۰ | ۳۱۳ | ۱۲۰ | ۶۶%- |
| | | ۷۳-۲ | تعداد دوره های آموزشی (حضور، مجازی) | ۱۰ | ۱۱ | ۱۲ | ۱۵% |
| | | ۷۳-۳ | آموزش برگزار شده برای کارکنان | ۲۵۰۰ | ۲۶۴۰ | ۱۲۰۰ | ۷۲%- |

عملکرد شاخص های مجمع بودجه اصلاحی ۱۴۰۳

شرکت شهرک های صنعتی استان:

بوشهر

| ردیف | عنوان شاخص | واحد سنجش | ۱۴۰۳ | | | | پیشانی سال ۱۴۰۴ | نوسانات | |
|------|--|--|--|---|----------------|---|-----------------|----------------------------|--|
| | | | اصلاحی | نوسانات | عملکرد ۱۲ ماهه | نوسانات | | | |
| ۱ | شهرکها و نواحی صنعتی / تخصصی / خورشیدی / صنعتی مصوب | تعداد | ۱ | سردار شهید سلیمانی (اسلام آباد) | ۱ | سردار شهید سلیمانی (اسلام آباد) | ۱ | کافی | |
| ۲ | توسعه شهرکها و نواحی صنعتی / تخصصی / خورشیدی / صنعتی موجود | تعداد | ۱ | بوشهر ۲ | ۰ | - | - | دولار | |
| ۳ | بهره برداری از شهرکها و نواحی صنعتی / تخصصی / خورشیدی / صنعتی (واگذاری) | تعداد | - | - | - | - | - | جم | |
| ۴ | اراضی در اختیار | هکتار | ۴۳۰ | ۴۰۲ بوشهر ۲ - ۱۲۸ اسلام آباد | ۲۸ | اسلام آباد | ۱۶۰ | ۳۰ کافه - ۱۳۰ توسعه دولار | |
| ۵ | فاز عملیاتی | هکتار | ۷۰ | توسعه برازجان | ۷۰ | توسعه برازجان | ۱۴ | جم | |
| ۶ | زمین صنعتی | هکتار | ۵۰ | توسعه برازجان | ۵۰ | توسعه برازجان | ۸ | جم | |
| ۷ | مساحت زمین های دارای سند ثبتی | هکتار | ۹۲ | اسلام آباد ۱۹ کزبلند ۴۳ پایین دستی متانول | ۴۸ | ۱۹ کزبلند - ۲۹ اسلام آباد | ۲۶ | ۲۲ دریا - ۴ کزبلند | |
| ۸ | مساحت زمین های دارای سند تفکیکی | هکتار | ۱۷۷ | ۷۷ کنگان - ۱۹ کزبلند - ۸۱ توسعه برازجان | ۱۷۷ | ۷۷ کنگان - ۱۹ کزبلند - ۸۱ توسعه برازجان | ۴۰ | ۲۲ دریا - ۴ کزبلند - ۱۴ جم | |
| ۹ | آب | ۱-۹ | شهرکها و نواحی صنعتی دارای آب | شهرک / ناحیه | - | - | - | - | |
| | | ۲-۹ | میزان آب تامین شده (برای فاز عملیاتی) | لیتر بر ثانیه | ۵ | سایر شهرکها | ۵ | دیر | |
| | برق | ۳-۹ | میزان آب احیا شده (برای فاز عملیاتی) | لیتر بر ثانیه | - | - | - | - | - |
| | | ۱-۱۰ | شهرکها و نواحی صنعتی دارای برق | شهرک / ناحیه | - | - | - | - | ۱ جم |
| | شهرکها و نواحی صنعتی دارای گاز | ۲-۱۰ | میزان برق تامین شده (برای فاز عملیاتی) | مگاوات | ۱۰ | بوشهر ۲ - سایر شهرکها | ۱۰ | بوشهر ۲ - ۴ دیر ۶ | ۱۰ جم - سایر شهرکها |
| | | ۱۱ | شهرکها و نواحی صنعتی دارای گاز | شهرک / ناحیه | - | - | - | - | ۱ جم یا اهرم |
| | ۱۲ | شهرکها و نواحی صنعتی دارای آفتن ثابت یا فیبر نوری (زیرساخت مخابراتی) | شهرک / ناحیه | ۱ | دیم | ۰ | - | - | |
| | ۱۳ | احداث و تکمیل واحدهای کارگاهی | ۱-۱۳ | در حال ساخت توسط شرکت استانی | کارگاه | - | - | - | - |
| | | | ۲-۱۳ | تکمیل شده توسط شرکت استانی | کارگاه | ۲ | بrazجان | ۰ | فرار داد با بیستکار سفید گردیده و با بیسترفرت فیرکی ۲۵ در صدر حال اجرا می باشد |
| | | احداث ساختمان آتشی نشانی | ۳-۱۳ | در حال ساخت توسط متقاضیان بخش خصوصی | کارگاه | - | - | - | - |
| ۴-۱۳ | | | تکمیل شده توسط متقاضیان بخش خصوصی | کارگاه | ۱۰ | بوشهر ۲ - برازجان | ۱۰ | - | |
| ۱۴ | احداث ساختمان آتشی نشانی | ۱-۱۴ | در حال ساخت | ایستگاه | - | - | - | - | |
| | | ۲-۱۴ | به بهره برداری رسیده | ایستگاه | - | - | - | - | |
| ۱۵ | احداث آشیانه آتشی نشانی | ۱-۱۵ | در حال ساخت | دهانه | - | - | - | - | |
| | | ۲-۱۵ | تکمیل شده | شهرک / ناحیه | - | - | - | - | |
| ۱۶ | احداث و تکمیل تصفیه خانه / مدول تصفیه خانه شهرکها و نواحی صنعتی | ۱-۱۶ | در حال ساخت | مدول تصفیه خانه | - | - | - | - | |
| | | ۲-۱۶ | تکمیل شده | سیستم | - | - | - | - | |
| ۱۷ | احداث و تکمیل سیستم استحصال آب صنعتی از پساب شهری / پساب تصفیه خانه فاضلاب شهرک یا ناحیه صنعتی | ۱-۱۷ | در حال ساخت | سیستم | - | - | - | - | |
| | | ۲-۱۷ | تکمیل شده | سیستم | - | - | - | - | |
| ۱۸ | ایجاد فضای سبز | ۱-۱۸ | در حال ساخت | هکتار | ۱ | بوشهر ۲ | ۱ | بrazجان | |
| | | ۲-۱۸ | تکمیل شده | هکتار | - | - | - | - | |
| ۱۹ | مرکز خدمات فناوری تکمیل شده | ۱-۱۹ | در حال ساخت | مرکز | - | - | - | - | |
| | | ۲-۱۹ | تکمیل شده | مرکز | - | - | - | - | |
| ۲۰ | ایجاد مناطق ویژه اقتصادی | ۱-۲۰ | طرح جامع | تعداد | ۱ | شمال استان | ۱ | شمال استان | |
| | | ۲-۲۰ | در حال ساخت | مجموع | - | - | - | - | |
| | مناطق ویژه اقتصادی | ۳-۲۰ | استقرار مرکز | مجموع | - | - | - | - | |
| | | ۴-۲۰ | پروانه بهره برداری | مجموع | ۱ | شمال استان | ۰ | شمال استان | |

| ردیف | شهرک / ناحیه | سال تصویب شهرک/ناحیه صنعتی | وضعیت شهرک** | | | اراضی در اختیار (هکتار) | | | مساحت (هکتار) | | | مساحت اراضی واگذار شده به شرکت خدماتی (هکتار) | مساحت واحدهای به بهره برداری رسیده (هکتار) |
|------|------------------------|----------------------------|--------------|------------|----------------|-------------------------|----------------|------------------|---------------|------------|------------|---|--|
| | | | مصوب | دارای زمین | در حال واگذاری | کل | دارای سند ثبتی | دارای سند تفکیکی | فاز عملیاتی | زمین صنعتی | واگذار شده | | |
| ۱ | بوشهر ۱ | ۱۳۷۹ | * | * | * | ۴.۷ | ۴.۷ | ۴.۷ | ۳ | ۲.۹۸ | ۴.۷ | ۲.۷۱ | |
| ۲ | بوشهر ۲ | ۱۳۷۱ | * | * | * | ۴۰۳.۴۷ | ۴۰۳.۴۷ | ۴۰۳.۴۷ | ۴۰۳.۴۷ | ۲۹۱.۶۲ | ۰ | ۱۰۲.۷۷ | |
| ۳ | برازجان | ۱۳۷۱ | * | * | * | ۱۴۸ | ۱۴۸ | ۱۴۸ | ۶۷ | ۴۱.۸۳ | ۶۷ | ۲۶.۹۹ | |
| ۴ | بندرریگ | ۱۳۸۰ | * | * | * | ۷۷.۶ | ۷۷.۶ | ۷۷.۶ | ۷۷.۶ | ۵۳.۷۲ | ۰ | ۱۹.۲۲ | |
| ۵ | دیلم | ۱۳۸۰ | * | * | * | ۲۶۰ | ۲۶۰ | ۲۶۰ | ۶۰ | ۱۴.۶۷ | ۰ | ۵.۸۶ | |
| ۶ | دلوار | ۱۳۸۲ | * | * | * | ۹۵.۵ | ۹۵.۵ | ۹۵.۵ | ۰ | ۲۲.۷۵ | ۰ | ۲.۴۴ | |
| ۷ | دیر | ۱۳۸۲ | * | * | * | ۲۱۹ | ۲۱۹ | ۲۱۹ | ۰ | ۲۸.۶۵ | ۰ | ۱.۸۳ | |
| ۸ | خورموج | ۱۳۸۲ | * | * | * | ۱۰۲.۶ | ۱۰۲.۶ | ۱۰۲.۶ | ۵۸ | ۱۵.۲۷ | ۰ | ۵.۴۵ | |
| ۹ | اهرم | ۱۳۸۵ | * | * | * | ۱۵۰ | ۱۵۰ | ۱۵۰ | ۵۰ | ۱۲.۴۹ | ۰ | ۰.۰۰ | |
| ۱۰ | کنگان | ۱۳۸۴ | * | * | * | ۷۷ | ۷۷ | ۷۷ | ۷۷ | ۴۰.۴ | ۰ | ۵.۲۶ | |
| ۱۱ | گناوه | ۱۳۸۴ | * | - | - | ۰ | ۰ | ۰ | ۰ | ۰.۰۰ | ۰ | ۰.۰۰ | |
| ۱۲ | چغادک | ۱۳۸۵ | * | * | * | ۶ | ۰ | ۶ | ۶ | ۴.۲۲ | ۰ | ۲.۰۹ | |
| ۱۳ | بنه گز | ۱۳۸۵ | * | * | * | ۳۱ | ۳۱ | ۳۱ | ۳۱ | ۲۴.۶۱ | ۰ | ۶.۷۱ | |
| ۱۴ | دشتی | ۱۳۸۵ | * | * | * | ۱۵.۲۵۳ | ۱۵.۲۵۳ | ۱۵.۲۵۳ | ۱۵.۲۵۳ | ۱۰.۳۱ | ۰ | ۳.۴۵ | |
| ۱۵ | لمبدان | ۱۳۸۵ | * | * | * | ۱۱ | ۱۱ | ۱۱ | ۱۱ | ۷.۷۱ | ۱۱ | ۲.۵۳ | |
| ۱۶ | بنک | ۱۳۸۵ | * | * | * | ۲۰ | ۲۰ | ۲۰ | ۲۰ | ۱۶.۳۵ | ۲۰ | ۱۲.۰۵ | |
| ۱۷ | گزبلند | ۱۳۸۵ | * | * | * | ۲۶ | ۰ | ۲۶ | ۲۶ | ۱۷.۰۰ | ۰ | ۶.۴۴ | |
| ۱۸ | بویرات | ۱۳۸۵ | * | * | * | ۲۱ | ۲۱ | ۲۱ | ۲۱ | ۱۷.۳۷ | ۰ | ۱.۵۴ | |
| ۱۹ | صنعتی دریایی | ۱۳۸۹ | * | * | * | ۳۰ | ۰ | ۳۰ | ۳۰ | ۱۵.۵۶ | ۰ | ۱.۳۱ | |
| ۲۰ | جم | ۱۳۹۸ | * | * | - | ۱۳.۹ | ۰ | ۱۳.۹ | ۱۳.۹ | ۱۳.۹ | ۰ | ۰.۰۰ | |
| ۲۱ | پایین دستی متانول دیر | ۱۴۰۱ | * | * | - | ۴۳.۱ | ۰ | ۴۳.۱ | ۴۳.۱ | ۰ | ۰ | ۰.۰۰ | |
| ۲۲ | سردار شهید سلیمانی | ۱۴۰۳ | * | * | - | ۲۸.۷ | ۰ | ۲۸.۷ | ۲۸.۷ | ۰ | ۰ | ۰.۰۰ | |
| ۲۳ | مصفا ویرانه صنعتی سفال | ۱۳۹۱ | * | * | * | ۳۹۰.۱ | ۳۹۰.۱ | ۳۹۰.۱ | ۳۹۰.۱ | ۷۸۰ | ۰ | ۰.۰۰ | |
| | جمع | | ۲۳ | ۲۲ | ۱۹ | ۵۶۸۴ | ۵۵۷۹ | ۵۱۴۸.۳ | ۱۹۷۹ | ۱۳۷۸ | ۴۹۸.۱۹ | ۲۰۸.۶۵ | |

* در صورتیکه تعداد شهرکها از تعداد در یک صفحه بیشتر شد مابقی را با همین فرمت در صفحه دوم و یا سوم قرار دهید.

** در سلولهای وضعیت شهرک فقط * درج نمایند.

مدیرعامل:

جدول برآورد اهم عملیات

| کد پروژه | عنوان طرح | عنوان پروژه | واحد | برآورد کل عملیات | برآورد حجم عملیات در فازهای | عملکرد از ابتدا تا پایان سال ۱۴۰۳ | عملکرد سال ۱۴۰۳ | برآورد حجم عملیات | | | | ملاحظات | | |
|----------|--|--|-----------------------------------|---------------------|-----------------------------|-----------------------------------|-----------------|-------------------|--------|--------|--------|---------|---|--|
| | | | | | | | | ۱۴۰۴ | ۱۴۰۵ | ۱۴۰۶ | ۱۴۰۷ | | | |
| ۱۰۱ | آماده سازی | مطالعات ضرورت ایجاد و مکان بانی | فقره | ۲۰۰ | ۲۰۰ | ۲۰۰ | ۲۰۰ | ۰ | ۰ | ۰ | ۰ | | | |
| ۱۰۲ | | نویزگرافی | هکتار | ۵۹۱۰ | ۵۹۰۰ | ۵۹۰۰ | ۵۹۰۰ | ۰ | ۰ | ۰ | ۰ | | | |
| ۱۰۳ | | طراحی (مطالعات فاز ۱ و ۲) | هکتار | ۳۷۱۵۰ | ۳۷۱۵۰ | ۳۷۱۵۰ | ۳۷۱۵۰ | ۰ | ۰ | ۰ | ۰ | | | |
| ۱۰۴ | | پایه کردن نقشه و تفکیک قطعات | هکتار | ۳۷۱۵۰ | ۳۷۱۵۰ | ۳۷۱۵۰ | ۳۷۱۵۰ | ۰ | ۰ | ۰ | ۰ | | | |
| ۱۰۵ | آب | مکانیک خاک | هکتار | ۳۷۱۵۰ | ۳۷۱۵۰ | ۳۷۱۵۰ | ۳۷۱۵۰ | ۰ | ۰ | ۰ | ۰ | | | |
| ۱۰۶ | | نقشه های ازیماست | هکتار | ۰ | ۰ | ۰ | ۰ | ۰ | ۰ | ۰ | ۰ | | | |
| ۱۰۷ | آب | حفاری چاه | حلقه | ۰ | ۰ | ۰ | ۰ | ۰ | ۰ | ۰ | ۰ | | | |
| ۱۰۸ | | تجهیز چاه | حلقه | ۰ | ۰ | ۰ | ۰ | ۰ | ۰ | ۰ | ۰ | | | |
| ۱۰۹ | | اتانک چاه | واحد | ۰ | ۰ | ۰ | ۰ | ۰ | ۰ | ۰ | ۰ | | | |
| ۱۱۰ | | خط انتقال آب | کیلومتر | ۴۱ | ۴۱ | ۴۱ | ۴۱ | ۰ | ۰ | ۰ | ۰ | | | |
| ۱۱۱ | | آب مورد نیاز (هزینه مجوز برداشت) | لیتر بر ثانیه | ۹۸۸۹ | ۳۵۵۹ | ۱۸۲۵ | ۱۸۲۵ | ۰ | ۰ | ۰ | ۰ | | | |
| ۱۱۲ | | منبع زمینی آب | مترمکعب | ۲۰۱۰۰۰ | ۱۳۸۰۰۰ | ۶۹۹۸۸ | ۶۹۹۸۸ | ۰ | ۰ | ۰ | ۰ | | | |
| ۱۱۳ | | منبع هوایی آب | مترمکعب | ۳۳۵۰۰ | ۳۳۵۰۰ | ۳۳۵۰۰ | ۳۳۵۰۰ | ۰ | ۰ | ۰ | ۰ | | | |
| ۱۱۴ | | شبکه توزیع آب | کیلومتر | ۳۷۰۲ | ۱۹۹۰ | ۸۷۴ | ۸۷۴ | ۰ | ۰ | ۰ | ۰ | | | |
| ۱۱۵ | | ایستگاه پمپاژ | دستگاه | ۱۳۰ | ۸۰ | ۲۹ | ۲۹ | ۰ | ۰ | ۰ | ۰ | | | |
| ۱۱۶ | | برق | نصب کنتور حجمی در خروجی مخازن آب | کنتور | ۶۰ | ۶۰ | ۶۰ | ۶۰ | ۰ | ۰ | ۰ | ۰ | | |
| ۱۱۷ | سایر ۱ | | ۰ | ۰ | ۰ | ۰ | ۰ | ۰ | ۰ | ۰ | ۰ | | | |
| ۱۱۸ | برق | خط انتقال برق ۲۰ کیلوولت | کیلومتر | ۸۰ | ۸۰ | ۸۰ | ۸۰ | ۰ | ۰ | ۰ | ۰ | | | |
| ۱۱۹ | | شبکه توزیع ۲۰ کیلوولت | کیلومتر | ۳۳۰ | ۳۳۰ | ۳۳۰ | ۳۳۰ | ۰ | ۰ | ۰ | ۰ | | | |
| ۱۲۰ | | شبکه روشنایی | کیلومتر | ۳۳۰ | ۳۳۰ | ۳۳۰ | ۳۳۰ | ۰ | ۰ | ۰ | ۰ | | | |
| ۱۲۱ | | تامین برق خدماتی | کیلوات | ۸۲۶۸۶ | ۷۹۵۰ | ۸۲۰۵ | ۸۲۰۵ | ۰ | ۰ | ۰ | ۰ | | | |
| ۱۲۲ | | سامانه برق فنو و اتانک روشنایی معابر | سامانه | ۰ | ۰ | ۰ | ۰ | ۰ | ۰ | ۰ | ۰ | | | |
| ۱۲۳ | | سامانه برق فنو و اتانک ساختمان اداری | سامانه | ۰ | ۰ | ۰ | ۰ | ۰ | ۰ | ۰ | ۰ | | | |
| ۱۲۴ | | برق تجدید پذیر در مراکز خدمات فن اوری کس | سامانه | ۰ | ۰ | ۰ | ۰ | ۰ | ۰ | ۰ | ۰ | | | |
| ۱۲۵ | | سایر ۲ | ۰ | ۰ | ۰ | ۰ | ۰ | ۰ | ۰ | ۰ | ۰ | | | |
| ۱۲۶ | | معماری و محوطه سازی | تسطیح و کوبیدن بستر (خیابانها) | مترمربع | ۳۸۲۵۹۰ | ۲۸۷۷۰۰ | ۱۶۴۲۰۶۸ | ۱۶۴۲۰۶۸ | ۰ | ۰ | ۰ | ۰ | | |
| ۱۲۷ | | | عملیات خاکی (خاکبرداری و خاکریزی) | مترمکعب | ۶۸۱۱۳۸۹ | ۷۸۸۷۸۲ | ۲۱۵۲۳۸۲ | ۲۱۵۲۳۸۲ | ۰ | ۰ | ۰ | ۰ | | |
| ۱۲۸ | جدول گذاری و دفع آبهای سطحی | | کیلومتر | ۱۰۲۸۱ | ۶۰۰ | ۲۵۹۵ | ۲۵۹۵ | ۰ | ۰ | ۰ | ۰ | | | |
| ۱۲۹ | زیرسازی (زیراساس و اساس) | | مترمکعب | ۱۲۰۸۷۲۰ | ۸۵۱۶۰۰ | ۳۹۰۰۷۰ | ۳۹۰۰۷۰ | ۰ | ۰ | ۰ | ۰ | | | |
| ۱۳۰ | احداث پل | | دسته | ۲۲۰ | ۱۸۰ | ۱۲۰ | ۱۲۰ | ۰ | ۰ | ۰ | ۰ | | | |
| ۱۳۱ | آسفالت بیندر | | مترمربع | ۲۹۹۷۱۸۰ | ۱۹۳۱۳۰ | ۷۳۸۰ | ۷۳۸۰ | ۰ | ۰ | ۰ | ۰ | | | |
| ۱۳۲ | آسفالت رویکا | | مترمربع | ۳۸۹۰۸۵۰ | ۱۲۷۲۳۷۰ | ۵۹۰۰ | ۵۹۰۰ | ۰ | ۰ | ۰ | ۰ | | | |
| ۱۳۳ | پایه و رو سازی | | مترمربع | ۱۱۲۳۷۵۰ | ۵۸۳۸۰۰ | ۱۷۷۷۳۸ | ۱۷۷۷۳۸ | ۰ | ۰ | ۰ | ۰ | | | |
| ۱۳۴ | سایر ۳ | | ۳۰۰۰۰۰ | ۳۰۰۰۰۰ | ۳۰۰۰۰۰ | ۳۰۰۰۰۰ | ۳۰۰۰۰۰ | ۳۰۰۰۰۰ | ۳۰۰۰۰۰ | ۳۰۰۰۰۰ | ۳۰۰۰۰۰ | | | |
| ۱۳۵ | ساختمانهای جنسی | | ساختمان اداری | مترمربع | ۳۸۰۰ | ۳۸۰۰ | ۳۸۰۰ | ۳۸۰۰ | ۰ | ۰ | ۰ | ۰ | | |
| ۱۳۶ | | ساختمان نگهبانی | مترمربع | ۱۱۷۰۰ | ۱۱۷۰۰ | ۱۱۷۰۰ | ۱۱۷۰۰ | ۰ | ۰ | ۰ | ۰ | | | |
| ۱۳۷ | | ساختمان انبار | مترمربع | ۳۲۰۰۰ | ۱۶۰۰۰ | ۱۶۰۰۰ | ۱۶۰۰۰ | ۰ | ۰ | ۰ | ۰ | | | |
| ۱۳۸ | ساختمان آتش نشانی | ساختمان آتش نشانی | مترمربع | ۵۲۲۰ | ۵۲۲۰ | ۵۲۲۰ | ۵۲۲۰ | ۰ | ۰ | ۰ | ۰ | | | |
| ۱۳۹ | | H S S E | دستگاه | ۱۰۰۰ | ۱۰۰۰ | ۱۰۰۰ | ۱۰۰۰ | ۰ | ۰ | ۰ | ۰ | | | |
| ۱۴۰ | فصلاب | سایر ۴ | ۰ | ۰ | ۰ | ۰ | ۰ | ۰ | ۰ | ۰ | ۰ | | | |
| ۲۰۱ | | فصلاب | شبکه جمع آوری فاضلاب | کیلومتر | ۱۸۵۰ | ۲۲۰ | ۲۵۹ | ۲۵۹ | ۰ | ۰ | ۰ | ۰ | | |
| ۲۰۲ | | | ایستگاه پمپاژ (لیفت) | دستگاه | ۹۰ | ۵۰ | ۲۰ | ۲۰ | ۰ | ۰ | ۰ | ۰ | | |
| ۲۰۳ | | | تصفیه خانه | روز ۳ | ۷۵۰۰ | ۳۸۰۰ | ۱۱۰۵۲ | ۱۱۰۵۲ | ۰ | ۰ | ۰ | ۰ | | |
| ۲۰۴ | | | خط انتقال فاضلاب | کیلومتر | ۰ | ۰ | ۰ | ۰ | ۰ | ۰ | ۰ | ۰ | | |
| ۲۰۵ | | | شبکه انتقال پساب تصفیه خانه | کیلومتر | ۵۰ | ۵۰ | ۵۰ | ۵۰ | ۰ | ۰ | ۰ | ۰ | | |
| ۲۰۶ | | | سیستم استحصال آب صنعتی از پساب | سیستم | ۰ | ۰ | ۰ | ۰ | ۰ | ۰ | ۰ | ۰ | | |
| ۲۰۷ | | | سایر ۵ | ۰ | ۰ | ۰ | ۰ | ۰ | ۰ | ۰ | ۰ | ۰ | | |
| ۲۰۸ | | | محوطه سازی | حصارکشی | کیلومتر | ۲۴۰ | ۲۴۰ | ۲۴۰ | ۲۴۰ | ۰ | ۰ | ۰ | ۰ | |
| ۲۰۹ | | | | جاده دسترسی اختصاصی | کیلومتر | ۳۳ | ۳۳ | ۳۳ | ۳۳ | ۰ | ۰ | ۰ | ۰ | |
| ۲۱۰ | سیل بند و هدایت سیلاب | | | مترمکعب | ۱۶۵۰۰ | ۱۳۸۵۰ | ۳۹۷۳۹ | ۳۹۷۳۹ | ۰ | ۰ | ۰ | ۰ | | |
| ۲۱۱ | پد هلیکوپتر | مترمربع | | ۵۰۰۰ | ۵۰۰۰ | ۵۰۰۰ | ۵۰۰۰ | ۰ | ۰ | ۰ | ۰ | | | |
| ۲۱۲ | پارک تفریحی | مترمربع | | ۱۰۰۰۰ | ۱۰۰۰۰ | ۱۰۰۰۰ | ۱۰۰۰۰ | ۰ | ۰ | ۰ | ۰ | | | |
| ۲۱۳ | سر درب | واحد | | ۱۲۰ | ۱۲۰ | ۱۲۰ | ۱۲۰ | ۰ | ۰ | ۰ | ۰ | | | |
| ۲۱۴ | نابولی ورودی | واحد | | ۳۳۰ | ۳۳۰ | ۳۳۰ | ۳۳۰ | ۰ | ۰ | ۰ | ۰ | | | |
| ۲۱۵ | شبکه ریلی | کیلومتر | | ۰ | ۰ | ۰ | ۰ | ۰ | ۰ | ۰ | ۰ | | | |
| ۲۱۶ | پاند دوچرخه | کیلومتر | | ۰ | ۰ | ۰ | ۰ | ۰ | ۰ | ۰ | ۰ | | | |
| ۲۱۷ | محل جمع آوری زباله | مترمربع | | ۱۹۰۰۰ | ۱۹۰۰۰ | ۲۰۵۰ | ۲۰۵۰ | ۰ | ۰ | ۰ | ۰ | | | |
| ۲۱۸ | زینا سازی | رنگ آمیزی جداول | مترمربع | ۲۱۷۷۵۰ | ۱۷۷۲۰۰ | ۹۸۲۰۷ | ۹۸۲۰۷ | ۰ | ۰ | ۰ | ۰ | | | |
| ۲۱۹ | | آب نما | واحد | ۱۰ | ۱۰ | ۱۰ | ۱۰ | ۰ | ۰ | ۰ | ۰ | | | |
| ۲۲۰ | | نیمکت | واحد | ۱۴۰۰ | ۱۴۰۰ | ۱۱۰۰ | ۱۱۰۰ | ۰ | ۰ | ۰ | ۰ | | | |
| ۲۲۱ | | نابو راهنما | واحد | ۸۷۰ | ۸۷۰ | ۱۹۷۵ | ۱۹۷۵ | ۰ | ۰ | ۰ | ۰ | | | |
| ۲۲۲ | | خط کشی خیابان | کیلومتر | ۵۵۰۱ | ۲۱۹۲ | ۲۱۹۲ | ۲۱۹۲ | ۰ | ۰ | ۰ | ۰ | | | |
| ۲۲۳ | | میدان | مترمربع | ۱۲۰۰۰ | ۱۲۰۰۰ | ۱۲۰۰۰ | ۱۲۰۰۰ | ۰ | ۰ | ۰ | ۰ | | | |
| ۲۲۴ | | عملیات خاکی | مترمکعب | ۵۲۴۰۰۰ | ۲۵۲۰۰۰ | ۱۰۲۳۳۵ | ۱۰۲۳۳۵ | ۰ | ۰ | ۰ | ۰ | | | |
| ۲۲۵ | | شبکه آبیاری | کیلومتر | ۸۷۰ | ۵۶۱ | ۱۹۲۰ | ۱۹۲۰ | ۰ | ۰ | ۰ | ۰ | | | |
| ۲۲۶ | | نهاد کاری | اصله | ۳۷۷۵۰۰ | ۲۰۲۵۰۰ | ۱۰۶۳۸۸۸ | ۱۰۶۳۸۸۸ | ۰ | ۰ | ۰ | ۰ | | | |
| ۲۲۷ | | نصب کنتور حجمی آب مصرفی فضای سبز | کنتور | ۹۰ | ۹۰ | ۹۰ | ۹۰ | ۰ | ۰ | ۰ | ۰ | | | |
| ۲۲۸ | سیستم استفاده مجدد از پساب برای آبیاری | سیستم | ۰ | ۰ | ۰ | ۰ | ۰ | ۰ | ۰ | ۰ | | | | |
| ۲۲۹ | سایر ۶ | ۶۰۰۰ | ۶۰۰۰ | ۶۰۰۰ | ۶۰۰۰ | ۶۰۰۰ | ۶۰۰۰ | ۶۰۰۰ | ۶۰۰۰ | ۶۰۰۰ | | | | |
| ۲۳۰ | صنایع کوچک | خدمات نرم افزاری | تعداد | ۶۲۱۰ | ۶۲۱۰ | ۸۱۰ | ۸۱۰ | ۰ | ۰ | ۰ | ۰ | | | |
| ۲۳۱ | | مجتمع کارگاهی | مترمربع | ۳۷۰۰۰ | ۳۷۰۰۰ | ۱۳۲۵۰ | ۱۳۲۵۰ | ۰ | ۰ | ۰ | ۰ | | | |
| ۲۳۲ | | بازارچه خدماتی | مترمربع | ۰ | ۰ | ۰ | ۰ | ۰ | ۰ | ۰ | ۰ | | | |
| ۲۳۳ | ساختمانهای خدماتی | مسجد | مترمربع | ۱۲۵۰۰ | ۱۲۵۰۰ | ۴۵۰۰ | ۴۵۰۰ | ۰ | ۰ | ۰ | ۰ | | | |
| ۲۳۴ | | مرکز خدمات فناوری و کسب و کار | مترمربع | ۲۷۲۰۰ | ۲۷۲۰۰ | ۱۹۲۰۰ | ۱۹۲۰۰ | ۰ | ۰ | ۰ | ۰ | | | |
| ۲۳۵ | | مجتمع فرهنگی و نمایشگاه | مترمربع | ۲۰۰۰۰ | ۲۰۰۰۰ | ۰ | ۰ | ۰ | ۰ | ۰ | ۰ | | | |
| ۲۳۶ | | مجتمع فناوری اطلاعات (IT) | مترمربع | ۰ | ۰ | ۰ | ۰ | ۰ | ۰ | ۰ | ۰ | | | |
| ۲۳۷ | | ساختمان درمانگاه | مترمربع | ۱۰۰۰۰ | ۱۰۰۰۰ | ۲۰۰۰ | ۲۰۰۰ | ۰ | ۰ | ۰ | ۰ | | | |
| ۲۳۸ | | ساختمان ورزشگاه | مترمربع | ۱۰۰۰۰ | ۱۰۰۰۰ | ۰ | ۰ | ۰ | ۰ | ۰ | ۰ | | | |
| ۲۳۹ | | باسکول | دستگاه | ۲۰ | ۲۰ | ۰ | ۰ | ۰ | ۰ | ۰ | ۰ | | | |
| ۲۴۰ | | ساختمان مرکز مخابرات | مترمربع | ۲۵۰۰ | ۲۵۰۰ | ۹۰۰ | ۹۰۰ | ۰ | ۰ | ۰ | ۰ | | | |
| ۲۴۱ | مخابرات | شبکه داخلی مخابرات | کیلومتر | ۲۰۰۱ | ۱۹۱۰ | ۳۹۹ | ۳۹۹ | ۰ | ۰ | ۰ | ۰ | | | |
| ۲۴۲ | | مرکز تلفن | خط | ۱۰۰۰۰ | ۱۰۰۰۰ | ۰ | ۰ | ۰ | ۰ | ۰ | ۰ | | | |
| ۲۴۳ | | شبکه گازرسانی | کیلومتر | ۲۸۲ | ۱۲۰۹ | ۶۱۲ | ۶۱۲ | ۰ | ۰ | ۰ | ۰ | | | |
| ۲۴۴ | گازرسانی | سایر ۷ | ۱۷۰ | ۱۷۰ | ۱۰۵ | ۱۰۵ | ۰ | ۰ | ۰ | ۰ | | | | |
| ۲۴۵ | | ۰ | ۰ | ۰ | ۰ | ۰ | ۰ | ۰ | ۰ | ۰ | | | | |

جدول کمی ریالی - فرم ۱۱۰ برنامه عملیاتی

| ردیف | نام شهرک یا ناحیه صنعتی | برآورد هزینه کل عملیات | برآورد هزینه عملیات در فازهای عملیاتی | هزینه عملکرد از ابتدا تا پایان سال ۱۴۰۳ | هزینه عملکرد عملکرد سال ۱۴۰۳** | برآورد هزینه عملیات باقیمانده در فازهای عملیاتی | عملکرد هزینه عملیات به تفکیک سال | | | | برآورد هزینه عملیات به تفکیک سال | | | | ملاحظات |
|------------|-------------------------|------------------------|---------------------------------------|---|--------------------------------|---|----------------------------------|--------|------|----------|----------------------------------|--------|------|----------|----------|
| | | | | | | | ۱۴۰۲ | | ۱۴۰۴ | | ۱۴۰۴ | | ۱۴۰۵ | | |
| | | | | | | | داخلی | استانی | ملی | جمع ۱۴۰۳ | داخلی | استانی | ملی | جمع ۱۴۰۴ | |
| ۱ | یوشهر ۲ | ۳۹۸۱۹۸۳۳ | ۳۹۸۱۹۸۳۳ | ۲۴۹۷۷۵۴۲ | ۴۰۷۱۱۷ | ۱۴۸۲۲۲۹۰ | ۳۴۲۷۸۶ | ۶۲۳۳۱ | ۰ | ۴۰۷۱۱۷ | ۳۴۲۷۸۶ | ۰ | ۰ | ۰ | ۱۴۳۱۲۲۹۰ |
| ۲ | ریگ | ۶۷۲۹۷۵۹ | ۶۷۲۹۷۵۹ | ۳۵۳۵۵۴۴ | ۲۹۲۲۷ | ۳۱۹۴۲۱۵ | ۲۰۵۱۱ | ۸۷۱۶ | ۰ | ۲۹۲۲۷ | ۲۰۵۱۱ | ۰ | ۰ | ۰ | ۳۱۳۴۲۱۵ |
| ۳ | دبلم | ۲۴۵۰۶۵۶۹ | ۲۴۵۰۶۵۶۹ | ۱۷۴۹۴۴۲ | ۱۰۹ | ۳۶۸۱۰۱۸ | ۱۰۹ | ۰ | ۰ | ۱۰۹ | ۰ | ۰ | ۰ | ۰ | ۳۶۷۷۲۸۱ |
| ۴ | دیر | ۱۹۶۲۹۱۱۱ | ۱۹۶۲۹۱۱۱ | ۱۴۴۲۶۴۹ | ۲۲۸۵۶ | ۵۱۸۷۱۰۷ | ۲۲۸۵۶ | ۰ | ۰ | ۲۲۸۵۶ | ۰ | ۰ | ۰ | ۰ | ۵۱۵۷۱۰۷ |
| ۵ | دلوار | ۶۷۹۳۸۷۶ | ۶۷۹۳۸۷۶ | ۲۴۵۳۳۳ | ۸۶۸۹۰۰ | ۴۳۲۸۵۵۳ | ۳۳۳۴۶۴ | ۵۳۵۲۳۶ | ۰ | ۸۶۸۹۰۰ | ۳۳۳۴۶۴ | ۰ | ۰ | ۰ | ۴۰۸۳۵۵۳ |
| ۶ | کنگان | ۸۸۳۸۹۶۱ | ۸۸۳۸۹۶۱ | ۲۰۶۷۹۸۲ | ۳۱۵۵۸ | ۶۷۷۰۹۸۰ | ۳۱۵۵۸ | ۰ | ۰ | ۳۱۵۵۸ | ۰ | ۰ | ۰ | ۰ | ۶۶۹۰۹۸۰ |
| ۷ | خورموج | ۵۴۱۸۰۲۵ | ۵۴۱۸۰۲۵ | ۱۳۶۷۵۰۵ | ۳۰۴۷ | ۸۲۲۷۰۱ | ۳۰۴۷ | ۰ | ۰ | ۳۰۴۷ | ۰ | ۰ | ۰ | ۰ | ۷۸۲۷۰۱ |
| ۸ | اهرم | ۹۱۵۷۸۷۸ | ۹۱۵۷۸۷۸ | ۱۶۰۹۵۰۶ | ۰ | ۲۲۷۹۳۸۹ | ۰ | ۰ | ۰ | ۰ | ۰ | ۰ | ۰ | ۰ | ۲۲۷۹۳۸۹ |
| ۹ | بrazجان | ۸۶۳۳۲۴۴ | ۸۶۳۳۲۴۴ | ۴۱۷۸۹۳۰ | ۴۸۹۱۶۳ | ۳۵۱۰۰۶۳ | ۲۹۶۵۸۳ | ۱۹۲۵۸۰ | ۰ | ۴۸۹۱۶۳ | ۲۹۶۵۸۳ | ۰ | ۰ | ۰ | ۳۱۹۰۰۶۳ |
| ۱۰ | دریایی یوشهر | ۲۹۳۲۱۵۷ | ۲۹۳۲۱۵۷ | ۱۱۱۱۴۵۱۸ | ۲۷ | ۹۸۷۴۶۴ | ۲۷ | ۰ | ۰ | ۲۷ | ۰ | ۰ | ۰ | ۰ | ۹۸۷۴۶۴ |
| ۱۱ | ناحیه چغادک | ۴۸۷۱۵۹ | ۴۸۷۱۵۹ | ۲۴۴۹۵۰ | ۲۵۰ | ۱۹۵۴۰۴ | ۲۵۰ | ۰ | ۰ | ۲۵۰ | ۰ | ۰ | ۰ | ۰ | ۱۹۵۴۰۴ |
| ۱۲ | ناحیه بویرات | ۱۴۹۶۵۷۶ | ۱۴۹۶۵۷۶ | ۸۰۵۵۷۴ | ۰ | ۶۴۳۷۵۶ | ۰ | ۰ | ۰ | ۰ | ۰ | ۰ | ۰ | ۰ | ۶۴۳۷۵۶ |
| ۱۳ | ناحیه گزبلند | ۲۰۲۵۲۴۳ | ۲۰۲۵۲۴۳ | ۱۱۰۵۵۷۹ | ۲۷۴ | ۸۷۲۸۵۹ | ۲۷۴ | ۰ | ۰ | ۲۷۴ | ۰ | ۰ | ۰ | ۰ | ۸۷۲۸۵۹ |
| ۱۴ | ناحیه بنه گز | ۲۲۸۷۷۲۰ | ۲۲۸۷۷۲۰ | ۱۱۴۵۳۰۱ | ۱۱۶۲۳ | ۱۰۹۵۶۱۳ | ۱۱۶۲۳ | ۰ | ۰ | ۱۱۶۲۳ | ۰ | ۰ | ۰ | ۰ | ۱۰۹۵۶۱۳ |
| ۱۵ | ناحیه بنک | ۱۶۱۷۴۲۲ | ۱۶۱۷۴۲۲ | ۱۰۵۶۸۸۲ | ۲۲۲ | ۵۶۲۵۴۰ | ۲۲۲ | ۰ | ۰ | ۲۲۲ | ۰ | ۰ | ۰ | ۰ | ۵۶۲۵۴۰ |
| ۱۶ | ناحیه دشتی | ۱۰۱۳۱۹۶ | ۱۰۱۳۱۹۶ | ۶۳۷۷۹۲ | ۱۵۰۷ | ۳۲۸۵۹۹ | ۱۵۰۷ | ۰ | ۰ | ۱۵۰۷ | ۰ | ۰ | ۰ | ۰ | ۳۲۸۵۹۹ |
| ۱۷ | ناحیه لمیدان | ۸۷۸۵۸۷ | ۸۷۸۵۸۷ | ۵۰۹۸۱۸ | ۷۶۴ | ۳۲۱۱۵۰ | ۷۶۴ | ۰ | ۰ | ۷۶۴ | ۰ | ۰ | ۰ | ۰ | ۳۲۱۱۵۰ |
| ۱۸ | یوشهر یک | ۶۱۹۴۴۹ | ۶۱۹۴۴۹ | ۴۲۵۴۳۵ | ۲۴۸۸ | ۱۹۴۰۱۴ | ۲۴۸۸ | ۰ | ۰ | ۲۴۸۸ | ۰ | ۰ | ۰ | ۰ | ۱۹۴۰۱۴ |
| ۱۹ | ناحیه جم | ۵۲۲۳۰۷۰ | ۵۲۲۳۰۷۰ | ۲۳۵۱۹۸ | ۱۴۸۷۰ | ۲۸۴۷۸۷۱ | ۱۴۸۷۰ | ۰ | ۰ | ۱۴۸۷۰ | ۰ | ۰ | ۰ | ۰ | ۲۴۲۹۹۲۶ |
| ۲۰ | ویژه اقتصادی شمال | ۵۲۸۳۰۲۹۳ | ۵۲۸۳۰۲۹۳ | ۵۲۳۲۸۵۰ | ۳۷۰۲۰۴ | ۹۰۳۹۳۷۱ | ۳۷۰۲۰۴ | ۰ | ۰ | ۳۷۰۲۰۴ | ۰ | ۰ | ۰ | ۰ | ۶۱۸۶۰۴۶ |
| جمع | | ۲۰۰۹۳۸۱۲۴ | ۲۰۰۹۳۸۱۲۴ | ۵۸۱۸۶۳۱۹ | ۲۲۵۴۲۰۶ | ۶۱۷۰۴۹۵۶ | ۱۴۰۳۱۴۳ | ۸۰۱۰۶۳ | ۰ | ۲۲۵۴۲۰۶ | ۱۴۰۳۱۴۳ | ۰ | ۰ | ۰ | ۵۷۱۱۴۹۵۶ |

در صورتیکه تعداد شهرکها از تعداد در یک صفحه بیشتر شد مابقی را با همین فرمت در صفحه دوم و یا سوم قرار دهید

توضیح: ** هزینه های عملکرد در سال ۱۴۰۳ میبایست مستقیماً "از حوزه مالی اخذ گردد"

مدیر عامل :

مدیر / مسئول :

میزان آب تامین شده برای فاز عملیاتی

گزارش شماره ۴:

| توضیحات | میزان آب (برای فاز عملیاتی) (لیتر بر ثانیه) | | | | شهرک / ناحیه | ردیف |
|---------|--|-------------|-----------------|-----------------|-------------------------------|------|
| | مجوزهای اخذ شده تامین نشده در سال ۱۴۰۳ | احیاء شده | تامین شده | | | |
| | | در سال ۱۴۰۳ | عملکرد سال ۱۴۰۳ | برنامه سال ۱۴۰۳ | | |
| | ۰ | ۰ | ۰ | ۰ | بوشهر ۱ | ۱ |
| | ۰ | ۰ | ۰ | ۰ | بوشهر ۲ | ۲ |
| | ۰ | ۰ | ۰ | ۰ | بrazجان | ۳ |
| | ۰ | ۰ | ۰ | ۰ | بندر ریگ | ۴ |
| | ۰ | ۰ | ۰ | ۰ | دیلم | ۵ |
| | ۰ | ۰ | ۰ | ۰ | دلوار | ۶ |
| | ۰ | ۰ | ۵ | ۵ | دیر | ۷ |
| | ۰ | ۰ | ۰ | ۰ | خورموج | ۸ |
| | ۰ | ۰ | ۰ | ۰ | اهرم | ۹ |
| | ۰ | ۰ | ۰ | ۰ | کنگان | ۱۰ |
| | ۰ | ۰ | ۰ | ۰ | گناوه | ۱۱ |
| | ۰ | ۰ | ۰ | ۰ | چغادک | ۱۲ |
| | ۰ | ۰ | ۰ | ۰ | پنه گز | ۱۳ |
| | ۰ | ۰ | ۰ | ۰ | دشتی | ۱۴ |
| | ۰ | ۰ | ۰ | ۰ | لمبدان | ۱۵ |
| | ۰ | ۰ | ۰ | ۰ | بنک | ۱۶ |
| | ۰ | ۰ | ۰ | ۰ | گزبلند | ۱۷ |
| | ۰ | ۰ | ۰ | ۰ | بويرات | ۱۸ |
| | ۰ | ۰ | ۰ | ۰ | صنعتی دریایی | ۱۹ |
| | ۰ | ۰ | ۰ | ۰ | جم | ۲۰ |
| | ۰ | ۰ | ۰ | ۰ | پایین دستی متانول دیر | ۲۱ |
| | ۰ | ۰ | ۰ | ۰ | منطقه ویژه اقتصادی شمال استان | ۲۲ |
| | ۰ | ۰ | ۵ | ۵ | جمع | |

مدیر عامل :

مدیر / مسئول :

| ردیف | شهرک / ناحیه | تعداد سیستم های تله متری بکار گیری شده | | تعداد کنتورهای نصب شده جهت محاسبه میزان آب تزریقی در شبکه | | تعداد کنتورهای نصب شده جهت محاسبه میزان آب فضای سبز | | تعداد کنتورهای ارتقاء داده شده واحد های صنعتی به کلاس بالاتر | | مقدار شبکه آبیاری قطره ای تعویض شده با شبکه آبیاری سنتی (کیلومتر) | |
|------|-----------------------|--|------|---|------|---|------|--|------|---|------|
| | | ۱۴۰۳ | ۱۴۰۲ | ۱۴۰۳ | ۱۴۰۲ | ۱۴۰۳ | ۱۴۰۲ | ۱۴۰۳ | ۱۴۰۲ | ۱۴۰۳ | ۱۴۰۲ |
| ۱ | بوشهر ۲ | - | - | - | - | - | - | - | - | ۱ | ۲ |
| ۲ | بندر ریگ | - | - | - | - | - | - | - | - | - | ۱ |
| ۳ | دیلم | - | - | - | - | - | - | - | - | - | - |
| ۴ | دیر | - | - | - | - | - | - | - | - | - | - |
| ۵ | دلوار | - | - | - | - | - | - | - | - | - | - |
| ۶ | کنگان | - | - | - | - | - | - | - | - | - | - |
| ۷ | خورموج | - | - | - | - | - | - | - | ۱ | - | - |
| ۸ | اهرم | - | - | - | - | - | - | - | ۱ | - | - |
| ۹ | برازجان | - | - | - | - | - | - | - | - | - | - |
| ۱۰ | دریایی بوشهر | - | - | - | - | - | - | - | - | - | - |
| ۱۱ | چغادک | - | - | - | - | - | - | - | - | - | - |
| ۱۲ | بویرات | - | - | - | - | - | - | - | - | - | - |
| ۱۳ | گزبلند | - | - | - | - | - | - | - | - | - | - |
| ۱۴ | بنه گز | - | - | - | - | - | - | - | - | - | - |
| ۱۵ | بنک | - | - | - | - | - | - | - | - | - | - |
| ۱۶ | دشتی | - | - | - | - | - | - | - | - | - | - |
| ۱۷ | لمبدان | - | - | - | - | - | - | - | - | - | - |
| ۱۸ | جم | - | - | - | - | - | - | - | - | - | - |
| ۱۹ | پایین دستی متانول دیر | - | - | - | - | - | - | - | - | - | - |
| ۲۰ | بوشهر ۱ | - | - | - | - | - | - | - | - | - | - |

شرکت شهرکهای صنعتی : بوشهر

به بهره برداری رساندن تصفیه فانه / مدول تصفیه فانه و فاضلاب شهرکها و نواحی صنعتی

گزارش شماره ۶:

| به بهره برداری رساندن تصفیه خانه | | | | | | شهرک / ناحیه | ردیف |
|---|--|---------------------------------|--------------------------------------|----------------------------------|----------------------------------|--------------|------|
| برنامه پیشنهادی سال ۱۴۰۴ (مدول تصفیه خانه) | برنامه پیشنهادی سال ۱۴۰۴ (شهرک/ناحیه) | عملکرد سال ۱۴۰۳ (مدول تصفیه) | برنامه سال ۱۴۰۳ (مدول تصفیه خانه) | عملکرد سال ۱۴۰۳ (شهرک /ناحیه) | برنامه سال ۱۴۰۳ (شهرک /ناحیه) | | |
| - | - | - | - | - | - | - | ۱ |
| - | - | - | - | - | - | - | ۲ |
| - | - | - | - | - | - | - | ۳ |
| - | - | - | - | - | - | - | ۴ |
| - | - | - | - | - | - | - | ۵ |
| - | - | - | - | - | - | جمع کل | |

مدیر عامل :

مدیر / مسئول :

جدول دریافت حقوق سرمایه گذاری فاضلاب

گزارش شماره ۷:

| میزان دریافت حقوق سرمایه گذاری فاضلاب (حق انشعاب) | | | نام شهرک / ناحیه صنعتی | ردیف |
|---|----------------------------------|----------------------------------|------------------------|------|
| میزان تحقق برنامه سال ۱۴۰۳ (درصد) | عملکرد سال ۱۴۰۳ (میلیون ریال) | برنامه سال ۱۴۰۳ (میلیون ریال) | | |
| ۱۰۰ | ۱۷۹۸۱ | ۰.۰ | شهرک صنعتی بوشهر ۲ | 1 |
| | | | جمع | |

مدیر عامل :

مدیر / مسئول :

شرکت شهرکهای صنعتی : بوشهر

ایستگاه/آشپانه آتش نشانی

گزارش شماره ۹:

| تعداد ایستگاههای آتش نشانی | | | شهرک / ناحیه | ردیف |
|----------------------------|-----------------|-----------------|--------------|------|
| برنامه پیشنهادی سال ۱۴۰۴ | عملکرد سال ۱۴۰۳ | برنامه سال ۱۴۰۳ | | |
| - | - | - | - | ۱ |
| - | - | - | جمع کل | |

مدیر عامل :

مدیر / مسئول :

جدول برآورد سافت و سازشهرکهای صنعتی و ارائه قیمت‌های مقی بهره برداری برای سال ۱۴۰۳

گزارش شماره ۱۱:

| ردیف | شهرک / ناحیه | مساحت کل (هکتار) | مساحت زمین صنعتی (هکتار) | مساحت زمین صنعتی باقیمانده (هکتار) | قیمت محاسباتی ۱ (ریال) | قیمت محاسباتی ۲ (ریال) | قیمت مصوب پایان ۱۴۰۲ (ریال) | سه ماهه اول ۱۴۰۳ (ریال) | سه ماهه دوم ۱۴۰۳ (ریال) | سه ماهه سوم ۱۴۰۳ (ریال) | سه ماهه چهارم ۱۴۰۳ (ریال) | میانگین قیمت مصوب سال ۱۴۰۳ (ریال) |
|------|-------------------------------|---------------------|--------------------------------|---|---------------------------|---------------------------|--------------------------------|----------------------------|----------------------------|----------------------------|------------------------------|---|
| ۱ | بوشهر دو | ۴۰۱ | ۲۹۱.۶ | ۵۶.۴ | ۹,۱۹۳,۷۹۷ | ۵,۴۱۶,۷۹۹ | ۸,۲۸۲,۰۰۰ | ۱۰,۳۰۰,۰۰۰ | ۱۰,۳۰۰,۰۰۰ | ۱۲,۶۷۸,۷۵۰ | ۱۲,۶۷۸,۷۵۰ | ۱۱,۴۸۹,۳۷۵ |
| ۲ | ریگ | ۷۸ | ۵۳.۷۲ | ۱۹ | ۹,۶۰۲,۲۵۲ | ۱,۳۲۹,۲۹۵ | ۳,۶۵۰,۰۰۰ | ۶,۷۹۰,۰۰۰ | ۶,۷۹۰,۰۰۰ | ۷,۷۷۷,۰۰۰ | ۷,۷۷۷,۰۰۰ | ۷,۲۸۳,۵۰۰ |
| ۳ | دیلیم | ۲۶۰ | ۱۸۲ | ۱۶۸.۳ | ۹,۴۰۰,۷۱۲ | ۱۲,۳۶۸,۴۹۸ | ۳,۰۰۰,۰۰۰ | ۴,۵۰۰,۰۰۰ | ۴,۵۰۰,۰۰۰ | ۵,۵۰۰,۰۰۰ | ۵,۵۰۰,۰۰۰ | ۵,۰۰۰,۰۰۰ |
| ۴ | دیر | ۲۱۹ | ۱۴۷.۴۸ | ۱۱۹.۳ | ۸,۵۰۵,۰۷۲ | ۹,۰۱۹,۹۱۷ | ۳,۱۰۰,۰۰۰ | ۴,۷۳۰,۰۰۰ | ۴,۷۳۰,۰۰۰ | ۵,۳۹۰,۰۰۰ | ۵,۳۹۰,۰۰۰ | ۵,۰۶۰,۰۰۰ |
| ۵ | دلوار | ۹۵.۴ | ۷۰.۲ | ۴۹.۸ | ۷,۱۷۷,۷۰۸ | ۲,۶۹۰,۱۵۰ | ۲,۷۵۲,۲۵۰ | ۵,۳۰۴,۰۰۰ | ۵,۳۰۴,۰۰۰ | ۵,۶۹۰,۷۵۰ | ۵,۶۹۰,۷۵۰ | ۵,۴۹۷,۳۷۵ |
| ۶ | کنگان | ۷۷.۱ | ۴۰.۴ | ۲۳.۸ | ۱۹,۲۰۹,۵۹۱ | ۴,۵۳۹,۹۹۸ | ۱۹,۴۲۵,۰۰۰ | ۲۲,۰۵۰,۰۰۰ | ۲۲,۰۵۰,۰۰۰ | ۲۳,۷۰۳,۷۵۰ | ۲۳,۷۰۳,۷۵۰ | ۲۲,۸۷۶,۸۷۵ |
| ۷ | خورموج | ۱۰۲ | ۷۰.۰۶ | ۵۵ | ۵,۷۱۰,۳۶۷ | ۲,۱۲۲,۷۵۸ | ۴,۳۵۰,۰۰۰ | ۵,۸۰۰,۰۰۰ | ۵,۸۰۰,۰۰۰ | ۶,۴۰۰,۰۰۰ | ۶,۴۰۰,۰۰۰ | ۶,۱۰۰,۰۰۰ |
| ۸ | اهرم | ۱۵۰ | ۱۰۶.۶۵ | ۱۰۳.۵ | ۷,۴۵۰,۵۷۲ | ۵,۰۸۰,۴۲۹ | ۲,۵۵۰,۰۰۰ | ۳,۷۵۰,۰۰۰ | ۳,۷۵۰,۰۰۰ | ۴,۲۰۰,۰۰۰ | ۴,۲۰۰,۰۰۰ | ۳,۹۷۵,۰۰۰ |
| ۹ | بrazجان | ۱۴۳ | ۸۸.۲۵ | ۴۶.۲۵ | ۷,۳۸۹,۶۴۴ | ۲,۸۶۶,۷۸۴ | ۵,۸۵۸,۰۰۰ | ۷,۴۷۴,۰۰۰ | ۷,۴۷۴,۰۰۰ | ۸,۴۳۳,۵۰۰ | ۸,۴۳۳,۵۰۰ | ۷,۹۵۳,۷۵۰ |
| ۱۰ | دریایی بوشهر | ۳۰ | ۱۵.۶۴ | ۸.۹ | ۱۰,۲۵۹,۷۶۴ | ۳۷۲,۷۶۹ | ۱۳,۲۰۰,۰۰۰ | ۱۹,۸۴۵,۰۰۰ | ۱۹,۸۴۵,۰۰۰ | ۳۳,۰۰۰,۰۰۰ | ۳۳,۰۰۰,۰۰۰ | ۲۶,۴۲۲,۵۰۰ |
| ۱۱ | چغادک | ۶ | ۴.۳۶ | ۰ | ۹,۶۶۱,۷۶۱ | ۱۶۹,۱۶۵ | ۸,۵۸۵,۰۰۰ | ۱۳,۳۹۰,۰۰۰ | ۱۳,۳۹۰,۰۰۰ | ۱۴,۷۰۰,۰۰۰ | ۱۴,۷۰۰,۰۰۰ | ۱۴,۰۴۵,۰۰۰ |
| ۱۲ | بویرات | ۲۱ | ۱۷.۳۷ | ۱۳.۷ | ۷,۵۷۰,۷۵۰ | ۴۲۲,۶۸۰ | ۲,۷۵۰,۰۰۰ | ۴,۰۰۰,۰۰۰ | ۴,۰۰۰,۰۰۰ | ۴,۸۴۵,۰۰۰ | ۴,۸۴۵,۰۰۰ | ۴,۴۲۲,۵۰۰ |
| ۱۳ | گزیلند | ۲۶ | ۱۸.۵۲ | ۲.۴ | ۹,۶۲۵,۳۸۲ | ۵۰۵,۳۳۴ | ۴,۱۴۱,۰۰۰ | ۶,۴۳۱,۱۰۰ | ۶,۴۳۱,۱۰۰ | ۷,۵۱۱,۷۹۰ | ۷,۵۱۱,۷۹۰ | ۶,۹۷۱,۴۴۵ |
| ۱۴ | بنه گز | ۳۱ | ۲۴.۶ | ۱۰.۹ | ۸,۱۴۹,۳۶۱ | ۷۱۶,۶۸۵ | ۴,۱۰۰,۰۰۰ | ۶,۰۶۹,۰۰۰ | ۶,۰۶۹,۰۰۰ | ۸,۰۸۹,۶۲۰ | ۸,۰۸۹,۶۲۰ | ۷,۰۷۹,۳۱۰ |
| ۱۵ | بنک | ۲۰ | ۱۶.۳۵ | ۱ | ۹,۰۰۰,۱۸۰ | ۲۵۱,۴۹۰ | ۸,۵۸۵,۰۰۰ | ۱۳,۳۹۰,۰۰۰ | ۱۳,۳۹۰,۰۰۰ | ۱۴,۸۸۳,۷۵۰ | ۱۴,۸۸۳,۷۵۰ | ۱۴,۱۳۶,۸۷۵ |
| ۱۶ | دشتی | ۱۳ | ۱۰.۳۴ | ۲.۱ | ۹,۰۶۶,۶۵۵ | ۲۳۷,۳۵۸ | ۳,۸۳۸,۰۰۰ | ۶,۲۳۶,۷۵۰ | ۶,۲۳۶,۷۵۰ | ۷,۲۲۱,۵۰۰ | ۷,۲۲۱,۵۰۰ | ۶,۷۲۹,۱۲۵ |
| ۱۷ | لمبدان | ۱۱ | ۷.۷۲ | ۰ | ۱۰,۳۵۶,۸۲۸ | ۲۳۵,۴۷۰ | ۸,۰۸۰,۰۰۰ | ۱۲,۲۴۰,۰۰۰ | ۱۲,۲۴۰,۰۰۰ | ۱۴,۰۵۹,۵۰۰ | ۱۴,۰۵۹,۵۰۰ | ۱۳,۱۴۹,۷۵۰ |
| ۱۸ | بوشهر یک | ۵ | ۲.۹۹ | ۰.۷۲ | ۱۷,۷۳۴,۵۳۶ | ۱۷۵,۷۰۹ | ۲۶,۲۵۰,۰۰۰ | ۳۶,۷۵۰,۰۰۰ | ۳۶,۷۵۰,۰۰۰ | ۳۸,۵۰۰,۰۰۰ | ۳۸,۵۰۰,۰۰۰ | ۳۷,۶۲۵,۰۰۰ |
| ۱۹ | منطقه ویژه اقتصادی شمال استان | ۲۰۰۳ | ۱۴۴۰ | ۱۴۴۰ | ۲,۹۴۰,۳۶۴ | ۲,۵۰۶,۱۰۷ | - | - | - | ۲,۹۵۰,۰۰۰ | ۲,۹۵۰,۰۰۰ | ۱,۴۷۵,۰۰۰ |
| | جمع | ۳۶۹۱.۵ | ۲۶۰۸.۲۵ | ۲۱۲۱.۱۷ | ۱۷۸۰۰۵۲۹۵ | ۵۱۰۲۷۳۹۶ | ۱۳۲,۴۹۶,۲۵۰ | ۱۸۹,۰۴۹,۸۵۰ | ۱۸۹,۰۴۹,۸۵۰ | ۲۲۵,۵۳۴,۹۱۰ | ۲۲۵,۵۳۴,۹۱۰ | ۲۰۷,۲۹۲,۳۸۰ |
| | میانگین | | | | | ۴۲۸۸۰۱.۶۵ | ۶,۹۷۳,۴۸۷ | ۹,۹۴۹,۹۹۲ | ۹,۹۴۹,۹۹۲ | ۱۱,۸۷۰,۲۵۸ | ۱۱,۸۷۰,۲۵۸ | ۱۰,۹۱۰,۱۲۵ |

جدول اطلاعات شهرکها و نواحی صنعتی مناطق کمتر توسعه یافته

| ردیف | مشخصات | | تصویب | |
|------|---------|-----------------------------|-----------------|------------|
| | شهرستان | نام شهرک / ناحیه | شماره | تاریخ |
| ۱ | گناوه | بندرریگ | ۵۲۴۰۹۴ت۳۲۴۹۱ | ۱۳۸۰/۰۷/۱۲ |
| ۲ | دیلیم | دیلیم | ۵۲۴۰۹۴ت۳۲۴۹۱ | ۱۳۸۰/۰۷/۱۲ |
| ۳ | دیر | دیر | ۱۶۴۷۷/۵۲۹۹۲۰ت | ۱۳۸۳/۰۴/۱۳ |
| ۴ | تنگستان | دلوار | ۱۶۴۷۷/۵۲۹۹۲۰ت | ۱۳۸۳/۰۴/۱۳ |
| ۵ | کنگان | کنگان | ۲۸۴۹۷/۵۳۳۱۱۴ت | ۱۳۸۴/۰۵/۱۰ |
| ۶ | تنگستان | اهرم | ۸۰۷۵۲/۵۳۶۰۲۶ت | ۱۳۸۵/۰۷/۲۲ |
| ۷ | دیلیم | بویرات | ۱۱۶۰۰۲/۵۳۵۲۵۳ ت | ۱۳۸۵/۰۹/۱۸ |
| ۸ | دیر | لمبدان | ۱۱۶۰۰۲/۵۳۵۲۵۳ ت | ۱۳۸۵/۰۹/۱۸ |
| ۹ | کنگان | بنک | ۱۱۶۰۰۲/۵۳۵۲۵۳ ت | ۱۳۸۵/۰۹/۱۸ |
| ۱۰ | تنگستان | بنه گز | ۱۱۶۰۰۲/۵۳۵۲۵۳ ت | ۱۳۸۵/۰۹/۱۸ |
| ۱۱ | گناوه | گناوه | ۲۸۴۹۷/۵۳۳۱۱۴ت | ۱۳۸۴/۰۵/۱۰ |
| ۱۲ | بوشهر | چغادک | ۱۱۶۰۰۲/۵۳۵۲۵۳ ت | ۱۳۸۵/۰۹/۱۸ |
| ۱۳ | دشتی | دشتی | ۱۱۶۰۰۲/۵۳۵۲۵۳ ت | ۱۳۸۵/۰۹/۱۸ |
| ۱۴ | دشتستان | گزیلند | ۱۱۶۰۰۲/۵۳۵۲۵۳ ت | ۱۳۸۵/۰۹/۱۸ |
| ۱۵ | بوشهر | ناحیه صنعتی دریایی | ۴۶۸۶۹/۲۹۲۱۹۰ | ۱۳۸۹/۱۲/۱۸ |
| ۱۶ | جم | جم | - | ۱۳۹۸/۱۱/۲۹ |
| ۱۷ | دیر | پایین دستی متانول دیر | - | ۱۴۰۱/۱۲/۲۵ |
| ۱۸ | دشتستان | سردار شهید سلیمانی | - | ۱۴۰۳/۱۱/۰۶ |
| ۱۹ | دیلیم | منطقه ویژه شمال استان بوشهر | ۴۸۴۶۱ت۱۴۵۵۳۷ | ۱۳۹۱/۰۷/۲۴ |

| توضیحات | اسناد مالکیت ثبتی | | | | | | اراضی | | شهرک/ناحیه صنعتی | ردیف |
|---|---------------------|---------------------|------------------|----------------------|------|--------|-------------------|---------------------|-------------------------------|------|
| | اراضی فاقد سند ثبتی | | | اراضی دارای سند ثبتی | | | فقد اختیار (تصرف) | در اختیار (در تصرف) | | |
| | اوقافی | دارای قرارداد اجاره | دارای مبیعه نامه | دارای صورتجلسه تحویل | مشاع | ششدانگ | | | | |
| | | F | E | D | C | B | A | | | |
| H | هکتار | | | | | | هکتار | | | |
| شرح علت معارضین در صورت وجود | هکتار | | | | | | هکتار | | | |
| - | . | . | . | . | . | ۴.۷ | . | ۴.۷ | بوشهرا | ۱ |
| - | . | . | . | . | . | ۴۰۳.۷ | . | ۴۰۳.۴۷ | بوشهرا ۲ | ۲ |
| - | . | . | . | . | . | ۱۴۸ | . | ۱۴۸ | بزازجان | ۳ |
| - | . | . | . | . | . | ۷۷.۶ | . | ۷۷.۶ | بندرریک | ۴ |
| - | . | . | . | . | . | ۲۶۰ | . | ۲۶۰ | دیلم | ۵ |
| - | . | . | . | . | . | ۹۵.۵ | . | ۹۵.۵ | دلوار | ۶ |
| - | . | . | . | . | . | ۲۱۹ | . | ۲۱۹ | دیر | ۷ |
| - | . | . | . | . | . | ۱۰۲.۶ | . | ۱۰۲.۶ | خورموج | ۸ |
| - | . | . | . | . | . | ۱۵۰ | . | ۱۵۰ | اهرم | ۹ |
| - | . | . | . | . | . | ۷۷ | . | ۷۷ | کنگان | ۱۰ |
| - | . | . | . | . | . | . | . | . | گناوه | ۱۱ |
| - | . | . | . | . | . | ۶ | . | ۶ | چغادک | ۱۲ |
| - | . | . | . | . | . | ۳۱ | . | ۳۱ | بنه‌گز | ۱۳ |
| - | . | . | . | . | . | ۱۵ | . | ۱۵ | دشتی | ۱۴ |
| - | . | . | . | . | . | ۱۱ | . | ۱۱ | لمبدان | ۱۵ |
| - | . | . | . | . | . | ۲۰ | . | ۲۰ | بنک | ۱۶ |
| ادعای مالکیت آقای مختار کیانی که در مرحله دادگاه بدوی است | . | . | . | ۷ | . | ۱۹ | . | ۲۶ | گزیلند | ۱۷ |
| - | . | . | . | . | . | ۲۱ | . | ۲۱ | بویرات | ۱۸ |
| - | . | . | . | ۳۰ | . | . | . | ۳۰ | صنعتی دریایی | ۱۹ |
| - | . | . | . | . | . | ۱۴ | . | ۱۴ | جم | ۲۰ |
| - | . | . | . | ۴۳.۱۸ | . | . | . | ۴۳.۱۸ | پایین دمستی متاتول دیر | ۲۱ |
| - | . | . | . | . | . | ۲۸.۷ | . | ۲۸.۷ | سردار شهید سلیمانی | ۲۲ |
| - | . | . | . | . | . | ۳۹۰۰.۵ | . | ۳۹۰۰.۵ | منطقه ویژه اقتصادی شمال استان | ۲۳ |
| | . | . | . | ۸۰ | . | ۵۶۰۴ | . | ۵۶۸۴ | کل | |

| عملکرد شرکت در سال 1403 | | اسناد تفکیکی اخذ شده و انتقال یافته به نام طرفهای قرارداد (تجمعی) منتهی به اسفند 1403 | | | | | | | | | | | |
|-------------------------|------|---|-------|--------------------------------|--------|------------------------|--------|-----------------------|------------------|----------|-------------------------------|--------------------|------|
| | | انتقال یافته | | قابل انتقال به طرف های قرارداد | | دارای سند تک برگ (UTM) | | دارای صورتجلسه تفکیکی | دارای سند تفکیکی | دراختیار | شرح | شهرک / ناحیه صنعتی | ردیف |
| | | تعداد | مساحت | تعداد | مساحت | تعداد | مساحت | مساحت | هکتار | مساحت | | | |
| ۰ | ۰ | ۲۶ | ۳۰۱۵ | ۳۶ | ۳۰۰ | - | - | ۴۰۷ | ۴۰۷ | ۴۰۷ | شهرک صنعتی بوشهر ۱ | ۱ | |
| ۱۷ | ۲۰۴۰ | ۱۱۷ | ۵۲۰۲۵ | ۷۰۵ | ۳۰۳۰۰۰ | ۷۰۵ | ۴۰۳۰۴۷ | - | ۴۰۳۰۴۷ | ۴۰۳۰۴۷ | شهرک صنعتی بوشهر ۲ | ۲ | |
| ۰ | ۰ | ۳۶ | ۱۵۰۲ | ۷۹۷ | ۸۸۰۳ | - | - | ۶۷ | ۶۷ | ۱۴۸ | شهرک صنعتی برازجان | ۳ | |
| ۲ | ۱۰۳۵ | ۲۰ | ۷۰۵۳ | ۲۰۷ | ۵۳ | ۱۸۱ | ۷۸ | - | ۷۸ | ۷۸ | شهرک صنعتی ریگ | ۴ | |
| ۰ | ۰ | ۱ | ۰۰۲۷ | ۵۱۵ | ۱۸۲ | ۵۱۵ | ۲۶۰ | - | ۲۶۰ | ۲۶۰ | شهرک صنعتی دیلم | ۵ | |
| ۰ | ۰ | ۳ | ۰۰۸۸ | ۲۱۳ | ۷۰ | ۲۱۳ | ۱۰۳ | - | ۱۰۳ | ۱۰۳ | شهرک صنعتی خورموج | ۶ | |
| ۰ | ۰ | ۰ | ۰ | ۳۴۲ | ۱۰۶۰۶ | ۳۴۲ | ۱۵۰ | - | ۱۵۰ | ۱۵۰ | شهرک صنعتی اهرم | ۷ | |
| ۰ | ۰ | ۰ | ۰ | ۷۳۰ | ۴۰۰۴ | ۷۳۰ | ۷۷ | - | ۷۷ | ۷۷ | شهرک صنعتی کنگان | ۸ | |
| ۰ | ۰ | ۵ | ۲۰۶ | ۱۳ | ۴۰۲ | ۱۳ | ۶ | - | ۶ | ۶ | ناحیه صنعتی چغادک | ۹ | |
| ۰ | ۰ | ۶ | ۲۰۶۶ | ۵۵ | ۲۱۰۷۲ | ۵۵ | ۳۱ | - | ۳۱ | ۳۱ | ناحیه صنعتی بنه گز | ۱۰ | |
| ۰ | ۰ | ۱۱ | ۳۰۲ | ۳۷ | ۱۰۰۴۲ | ۳۷ | ۱۵ | - | ۱۵ | ۱۵ | ناحیه صنعتی دشتی | ۱۱ | |
| ۱ | ۰۰۲۱ | ۳ | ۰۰۸۷ | ۲۹ | ۹ | ۲۹ | ۱۱ | - | ۱۱ | ۱۱ | ناحیه صنعتی لمبدان | ۱۲ | |
| ۱ | ۰۰۳۱ | ۲۱ | ۵۰۹۰ | ۶۰ | ۱۶۰۳۳ | ۶۰ | ۲۰ | - | ۲۰ | ۲۰ | ناحیه صنعتی بنک | ۱۳ | |
| ۰ | ۰ | ۵ | ۲۰۲ | ۳۳ | ۱۵۰۲ | ۳۳ | ۲۱۰۲ | - | ۲۱۰۲ | ۲۶ | ناحیه صنعتی گزبلند | ۱۴ | |
| ۱ | ۰۰۳۵ | ۲ | ۱۰۵۵ | ۴۲ | ۱۷۰۸ | ۴۲ | ۲۱ | - | ۲۱ | ۲۱ | ناحیه صنعتی بوبرات | ۱۵ | |
| ۰ | ۰ | ۰ | ۰ | ۱۰۹ | ۱۰۴۸۰ | ۱۰۹ | ۳۹۰۰۰ | - | ۳۹۰۰۰ | ۳۹۰۰۰ | منطقه ویژه اقتصادی شمال استان | ۱۶ | |
| ۲۲ | ۴۰۶۲ | ۲۵۶ | ۹۸ | ۳۹۲۳ | ۲۰۴۲۱ | ۳۰۶۴ | ۵۰۹۷ | ۷۲ | ۵۰۱۶۸ | ۵۰۲۵۴ | کل | | |

هزینه حق شارژ شهرکها و نواحی صنعتی

گزارش شماره 21:

شهرکها و نواحی صنعتی در اختیار شرکت استانی

| توضیحات | حق شارژ مصوب هیات مدیره شرکت برای سال | | نام شهرک/ناحیه صنعتی | ردیف |
|--|--|------|-------------------------|------|
| | ۱۴۰۳ | ۱۴۰۲ | | |
| | ریال | | | |
| سایر موارد (بر مبنای هزینه های ثابت ، مشترک و اختصاصی مندرج در دستورالعمل نحوه محاسبه حق شارژ سال ۱۳۹۷) | ۵۷۰۰ | ۳۰۶۰ | شهرک صنعتی بوشهر ۲ | ۱ |
| | ۱۲۳۸۰ | ۳۸۶۰ | شهرک صنعتی ریگ | ۲ |
| | ۶۵۰۰ | ۱۹۴۰ | شهرک صنعتی دیلم | ۳ |
| | ۱۶۳۹ | ۱۲۶۰ | شهرک صنعتی دیر | ۴ |
| | ۲۲۳۹ | ۱۶۷۰ | شهرک صنعتی دلوار | ۵ |
| | ۲۲۴۶ | ۲۰۵۰ | شهرک صنعتی خورموج | ۶ |

گزارش قانون جامع حدنگار (طرح کاداستر)

منتهی به پایان سال ۱۴۰۳

| توضیحات | مساحت اراضی درج شده در سامانه کاداستر / هکتار (تجمعی از ابتدا تا بحال) | اسناد کاداستری صادره | | اراضی دارای صورتمجلس تفکیکی | | | اراضی دارای سند مالکیت | | | | | | نام شهرک / ناحیه صنعتی & منطقه ویژه اقتصادی | |
|-----------------|--|----------------------|---------|-----------------------------|--------|-------|------------------------|-------|---------------|---------|------------------------|-------|---|-------------------------------|
| | | | | | | | نوع سند | | | | | | | مساحت هکتار |
| | | | | | | | منگوله دار / دفترچه ای | | تک برگ/تفکیکی | | بنفش رنگ / به نام دولت | | | |
| | | | | | | | مشاعی | مفروز | مشاعی | مفروز | مشاعی | مفروز | | |
| مساحت / / هکتار | | | | | | مساحت | تعداد | مشاعی | مفروز | مشاعی | مفروز | | | |
| | ۳ | ۳۶ | ۳ | ۳۶ | ۴۰۷ | ۱ | - | - | - | ۴۰۷ | - | - | ۴۰۷ | بوشهر ۱ |
| | ۳۰۳ | ۷۰۵ | ۳۰۳ | ۷۰۵ | ۴۰۳۰۴۷ | ۱ | - | - | - | ۴۰۳۰۴۷ | - | - | ۴۰۳۰۴۷ | بوشهر ۲ |
| | ۸۸۰۳ | ۷۹۷ | ۸۸۰۳ | ۷۹۷ | ۱۴۸ | ۱ | - | - | - | ۱۴۸ | - | - | ۱۴۸ | برازجان |
| | ۵۳ | ۲۰۷ | ۵۳ | ۲۰۷ | ۷۷۰۶ | ۱ | - | - | - | ۷۷۰۶ | - | - | ۷۷۰۶ | بندرریگ |
| | ۱۸۲ | ۵۱۵ | ۱۸۲ | ۵۱۵ | ۲۶۰ | ۱ | - | - | - | ۲۶۰ | - | - | ۲۶۰ | دیلم |
| | ۰ | ۰ | ۰ | ۰ | ۰ | ۰ | - | - | - | ۹۵۰۵ | - | - | ۹۵۰۵ | دلوار |
| | ۰ | ۰ | ۰ | ۰ | ۰ | ۰ | - | - | - | ۲۱۹ | - | - | ۲۱۹ | دیر |
| | ۷۰ | ۲۱۳ | ۷۰ | ۲۱۳ | ۱۰۲۰۶ | ۱ | - | - | - | ۱۰۲۰۶ | - | - | ۱۰۲۰۶ | خورموج |
| | ۱۰۶۰۶ | ۳۴۲ | ۱۰۶۰۶ | ۳۴۲ | ۱۵۰ | ۱ | - | - | - | ۱۵۰ | - | - | ۱۵۰ | اهرم |
| | ۴۰۰۴ | ۷۳۰ | ۴۰۰۴ | ۷۳۰ | ۷۷ | ۱ | - | - | - | ۷۷ | - | - | ۷۷ | کنگان |
| | ۰ | ۰ | ۰ | ۰ | ۰ | ۰ | - | - | - | ۰ | - | - | ۰ | گناوه |
| | ۴۰۲ | ۱۳ | ۴۰۲ | ۱۳ | ۶ | ۱ | - | - | - | ۶ | - | - | ۶ | چغادک |
| | ۲۱۰۷۲ | ۵۵ | ۲۱۰۷۲ | ۵۵ | ۳۱ | ۱ | - | - | - | ۳۱ | - | - | ۳۱ | بنه گز |
| | ۱۰۰۴۲ | ۳۷ | ۱۰۰۴۲ | ۳۷ | ۱۵ | ۱ | - | - | - | ۱۵ | - | - | ۱۵ | دشتی |
| | ۹ | ۲۹ | ۹ | ۲۹ | ۱۱ | ۱ | - | - | - | ۱۱ | - | - | ۱۱ | لمبدان |
| | ۱۶۰۳۳ | ۶۰ | ۱۶۰۳۳ | ۶۰ | ۲۰ | ۱ | - | - | - | ۲۰ | - | - | ۲۰ | بنک |
| | ۱۵۰۲ | ۳۳ | ۱۵۰۲ | ۳۳ | ۱۹ | ۱ | - | - | - | ۱۹ | - | - | ۲۶ | گزیلند |
| | ۱۷۰۸ | ۴۲ | ۱۷۰۸ | ۴۲ | ۲۱ | ۱ | - | - | - | ۲۱ | - | - | ۲۱ | بویرات |
| | ۰ | ۰ | ۰ | ۰ | ۰ | ۰ | - | - | - | ۰ | - | - | ۳۰ | صنعتی دریایی |
| | ۰ | ۰ | ۰ | ۰ | ۰ | ۰ | - | - | - | ۱۴ | - | - | ۱۴ | چم |
| | ۰ | ۰ | ۰ | ۰ | ۰ | ۰ | - | - | - | ۰ | - | - | ۴۳۰۱۸ | پایین دستی متانول دیر |
| | ۰ | ۰ | ۰ | ۰ | ۰ | ۰ | - | - | - | ۲۸۰۷ | - | - | ۲۸۰۷ | سردار شهید سلیمانی |
| | ۱۴۸۰ | ۱۰۹ | ۱۴۸۰ | ۱۰۹ | ۳۹۰۰۰۵ | ۱ | - | - | - | ۳۹۰۰۰۵ | - | - | ۳۹۰۰۰۵ | منطقه ویژه اقتصادی شمال استان |
| | ۲۴۲۰۰۹۷ | ۳۹۲۳ | ۲۴۲۰۰۹۷ | ۳۹۲۳ | ۵۲۴۶۰۹ | ۱۶ | ۰ | ۰ | ۰ | ۵۶۰۴۰۰۷ | ۰ | ۰ | ۵۶۸۴۰۲۵ | کل |

واحد برنامه ریزی

قرارداد های دانش بنیان در سال ۱۴۰۳

پوشهر

شرکت شهرک های صنعتی استان:

| مشوقات | | محصولات تولیدی | اطلاعات قرارداد | | | اطلاعات شهرک صنعتی / ناحیه صنعتی / منطقه ویژه اقتصادی | | | | | ردیف | |
|---------|------|---|---------------------|--------------|-------|---|---------------------|-------------|----------------|------------|------------------|-----|
| مبلغ کل | درصد | | مساحت (متر مربع) | تاریخ انعقاد | شماره | مساحت اراضی باقی مانده (هکتار) | کمتر توسعه یافته | توسعه یافته | غیر تقاضا محور | تقاضا محور | | نام |
| ۸,۵۳۳ | ۱۰ | میز تست شیرآلات صنعتی و انواع بوستر پمپ | ۲۰۰ | ۱۴۰۳/۱۲/۱۱ | ۹۹۳۴ | ۸.۴ | ۱ | ۰ | ۰ | ۱ | شهرک صنعتی کنگان | ۱ |

واگذاری های مزایده ای سال ۱۴۰۳

شرکت شهرک های صنعتی استان: بوشهر

| مبلغ قرارداد های مزایده ای در سال ۱۴۰۳ (میلیون ریال) | | | | قیمت برآورد مزایده (قیمت کارشناسی) | | قیمت پایه واگذاری در زمان برگزاری مزایده (میلیون ریال) | اطلاعات شهرک / ناحیه / منطقه ویژه | | | | | ردیف | |
|--|----------------------------------|----------------------------------|----------------|-------------------------------------|--------------------|--|--|------------------------|----------------|-------------------|---------------|------------------|-----|
| جمع کل | مبلغ کل قرارداد (میلیون ریال) | مبلغ پیش پرداخت (میلیون ریال) | درصد مبلغ نقدی | آیا شامل کلیه مرغوبیت ها می شود | مبلغ (میلیون ریال) | | مساحت اراضی باقی مانده (هکتار) | کمتر توسعه یافته | توسعه یافته | غیر تقاضا محور | تقاضا محور | | نام |
| ۸۸,۳۶۰ | ۸۸,۳۶۰ | ۰ | ۱۰۰ | بله | ۳۸,۱۵۰ | ۳۸,۱۵۰ | ۱۶ | ۱ | ۰ | ۰ | ۱ | شهرک صنعتی کنکان | ۱ |
| ۸۸,۳۶۰ | ۸۸,۳۶۰ | ۰ | ۱۰۰ | | ۳۸,۱۵۰ | ۳۸,۱۵۰ | ۱۶ | جمع | | | | | |

| | | | | | | | | | | | |
|---------------|------------|---|---|----------|------|-----|------------|------------|------------|---|----|
| | | | * | ۸۰۰ | ۶۰۰ | | | ۱۴۰۳/۱۲/۱۸ | ۱۳۹۹/۰۹/۲۳ | حامد محمدی | ۲۱ |
| | | | * | ۱۶۸۰ | ۶۰۰ | | | | ۱۳۸۵/۰۹/۱۹ | سید احمد علوی | ۲۲ |
| | | | * | ۲۹۶۳.۳۸ | ۱۰۰۰ | | | | ۱۳۹۹/۰۸/۲۰ | امین فرخنده بی | ۲۳ |
| | | | * | ۲۹۸۵.۳۳ | ۵۰۰ | ۱۴ | ۱۴۰۰/۱۱/۱۱ | ۱۳۸۹/۱۰/۰۷ | ۱۳۸۴/۰۶/۱۹ | پویا گستر جاوید لیان | ۲۴ |
| | | | * | ۲۹۴۰ | ۶۰۰ | | | ۱۳۸۸/۰۲/۲۲ | ۱۳۸۵/۱۱/۲۹ | بانک تجارت (صنایع مقوا ایسا) | ۲۵ |
| کمبود نقدینگی | ۱۳۹۸/۰۷/۲۰ | * | | ۵۰۴۰ | - | ۴۹ | ۱۳۹۵/۰۵/۱۲ | ۱۴۰۰/۰۵/۲۴ | ۱۳۸۳/۱۲/۲۷ | حسین منصوری اصل | ۲۶ |
| | | | * | ۶۶۷۹.۵ | ۲۰۰ | ۱۲ | ۱۳۹۴/۱۰/۰۶ | ۱۳۹۳/۰۷/۰۷ | ۱۳۸۸/۰۴/۲۵ | شرکت تعاونی دشت فوم دشتستان گروه ۳۲۸۷ | ۲۷ |
| | | | * | ۸۹۰۹.۱۹ | ۱۱۰۰ | ۵ | ۱۳۹۹/۰۷/۰۹ | ۱۴۰۰/۱۱/۱۲ | ۱۳۸۸/۱۱/۱۴ | شرکت تعاونی تولید مواد شیمیایی پویا شیمی جنوب | ۲۸ |
| | | | * | ۴۸۶۴.۵ | ۴۰۰ | | | ۱۳۹۲/۰۴/۰۱ | ۱۳۸۴/۱۲/۰۲ | نوید ساحل جنوب | ۲۹ |
| | | | * | ۲۸۹۹.۵ | ۱۸۰۰ | ۱۸ | ۱۳۸۵/۰۴/۲۹ | ۱۳۸۵/۰۶/۰۱ | ۱۳۸۰/۰۸/۰۸ | تعاونی اکسیژن طبی و صنعتی آذرخش جنوب گروه ۴۸۴ | ۴۰ |
| کمبود نقدینگی | ۱۳۸۵/۰۱/۲۰ | * | | ۲۹۴۰ | - | ۱۸ | ۱۳۸۴/۱۰/۱۱ | ۱۳۸۵/۰۷/۰۹ | ۱۳۸۲/۰۳/۱۹ | فراوری آبریان خلیج فارس | ۴۱ |
| فقدان بازار | ۱۳۸۷/۱۱/۱۹ | * | | ۳۳۱۹.۵ | - | | | ۱۳۸۵/۰۲/۱۴ | ۱۳۸۲/۱۰/۲۴ | تهیه و توزیع روغن نکران | ۴۲ |
| | | | * | ۴۶۳.۸۱ | ۸۰۰ | | | | ۱۴۰۱/۰۸/۱۴ | محمدکریم صمصامی | ۴۳ |
| | | | * | ۱۶۸۰ | ۴۰۰ | | | | ۱۴۰۱/۰۸/۰۲ | امین قاسمی | ۴۴ |
| | | | * | ۱۶۸۰ | ۶۰۰ | | | | ۱۳۹۸/۰۶/۱۶ | روح اله جامی فروشانی | ۴۵ |
| | | | * | ۵۳۷۷.۶ | ۶۰۰ | | | | ۱۳۹۸/۰۹/۱۷ | طیبه شبانکاره | ۴۶ |
| | | | * | ۹۱۹ | ۵۰۰ | | | ۱۴۰۲/۰۶/۲۱ | ۱۳۹۹/۰۹/۱۸ | فاطمه احمدی | ۴۷ |
| | | | * | ۲۴۰۴.۴۲ | ۶۰۰ | | | ۱۳۸۵/۰۳/۱۰ | ۱۳۸۳/۱۲/۲۶ | امین توکلی | ۴۸ |
| | | | * | ۲۵۱۹.۵ | ۶۰۰ | ۷ | ۱۴۰۱/۰۸/۲۸ | ۱۳۹۳/۰۲/۲۷ | ۱۳۸۲/۰۷/۱۳ | مصیب هدایتیان پور | ۴۹ |
| | | | * | ۱۶۸۰ | ۴۰۰ | | | ۱۴۰۱/۰۵/۱۲ | ۱۴۰۰/۰۶/۲۱ | مهدی خزاعی | ۵۰ |
| | | | * | ۱۶۸۰ | ۵۰۰ | | | | ۱۳۹۹/۱۰/۰۹ | نصراله بیراسته | ۵۱ |
| | | | * | ۱۶۸۰ | ۴۰۰ | | | | ۱۳۹۹/۰۲/۰۲ | رضا بشکوفه | ۵۲ |
| | | | * | ۸۰۰ | ۲۰۰ | | | | ۱۳۹۰/۱۱/۲۴ | شرکت قند حبه برازجان | ۵۳ |
| کمبود نقدینگی | ۱۴۰۲/۰۷/۱۰ | * | | ۵۰۴۰ | - | ۲۵ | ۱۳۹۷/۱۱/۰۳ | ۱۳۸۶/۰۴/۰۶ | ۱۳۸۲/۰۲/۱۳ | فرآوری مروارید آویژه سبز خلیج فارس | ۵۴ |
| | | | * | ۱۶۸۰ | ۸۰۰ | ۱۲ | ۱۴۰۱/۱۱/۰۳ | ۱۳۸۹/۰۸/۳۰ | ۱۳۸۷/۱۱/۱۶ | شرکت بسته بندی هفت خان گستران غروب بوشهر | ۵۵ |
| | | | * | ۲۴۹۴۰.۵۳ | ۱۰۰۰ | ۱۱۲ | ۱۳۹۵/۰۵/۱۸ | ۱۳۹۵/۰۷/۲۸ | ۱۳۸۸/۰۶/۱۲ | بانک صنعت و معدن | ۵۶ |
| | | | * | ۲۰۰۰ | ۷۰۰ | ۱۸ | ۱۳۹۶/۱۲/۱۹ | ۱۳۹۷/۰۲/۰۸ | ۱۳۹۳/۱۱/۱۲ | فنی و حرفه ای برازجان | ۵۷ |
| | | | * | ۳۷۵۹.۵ | ۵۰۰۰ | ۴ | ۱۳۹۳/۱۲/۲۴ | ۱۳۹۳/۰۸/۲۰ | ۱۳۹۱/۱۱/۱۸ | سیده حمیده علوی | ۵۸ |
| | | | * | ۳۰۳۸.۸ | ۱۵۰۰ | ۳۰ | ۱۳۹۳/۰۴/۳۰ | | ۱۳۹۰/۱۲/۲۸ | سید داوود موسوی زیارتی | ۵۹ |
| | | | * | ۱۶۸۰ | ۲۰۰ | ۱۰ | ۱۳۹۵/۱۲/۰۲ | ۱۳۹۵/۱۲/۰۹ | ۱۳۸۹/۰۷/۱۰ | شرکت سیراف سیستم سهی | ۶۰ |
| | | | * | ۳۳۶۰ | ۹۰۰۰ | ۴۲ | ۱۴۰۰/۰۶/۲۷ | ۱۳۹۹/۰۵/۲۸ | ۱۳۸۶/۰۷/۲۸ | شرکت تعاونی تولید لواشک از خرما | ۶۱ |
| | | | * | ۳۹۲۰ | ۱۲۰۰ | ۱۲ | ۱۳۸۹/۰۶/۲۸ | ۱۳۸۹/۱۱/۲۵ | ۱۳۸۵/۱۰/۱۶ | بانک کشاورزی | ۶۲ |
| فقدان بازار | ۱۳۹۶/۰۷/۱۲ | * | | ۳۳۶۰ | - | ۶ | ۱۳۸۹/۰۴/۰۸ | ۱۳۸۹/۰۴/۱۶ | ۱۳۸۷/۰۷/۰۶ | شرکت بازرگانی تولید محصولات دخانی زرین برگ برازجان | ۶۳ |
| کمبود نقدینگی | ۱۴۰۳/۱۰/۰۱ | * | | ۱۹۶ | - | ۱۰ | ۱۳۸۷/۱۱/۲۶ | ۱۳۸۶/۰۶/۰۳ | ۱۳۹۰/۱۱/۱۳ | سید محمد صدی | ۶۴ |
| | | | * | ۱۶۸۰ | ۵۰۰ | | | ۱۳۸۷/۰۶/۲۶ | ۱۳۸۶/۰۳/۲۶ | بهرام بهزادی | ۶۵ |

شهرک صنعتی برازجان

*

*

| | | | | | | | | |
|-----|--|------------|------------|------|----------|---|------------|---------------|
| ۶۶ | شرکت امید ماکارون دشتستان | ۱۳۸۲/۱۲/۰۶ | ۱۳۸۶/۰۷/۱۴ | - | ۳۳۶۰ | * | ۱۳۹۵/۰۲/۰۱ | فقدان بازار |
| ۶۷ | ساحل خرمای جنوب | ۱۳۸۲/۰۴/۳۰ | ۱۳۸۶/۰۷/۰۸ | ۲۶ | ۵۰۴۰ | * | | |
| ۶۸ | کاوش آب یخشی دشتستان | ۱۳۸۱/۰۴/۲۰ | ۱۳۸۵/۰۷/۰۶ | ۴۸ | ۱۱۰۴۵.۹۴ | * | | |
| ۶۹ | دنیا خرمای سبز | ۱۳۸۲/۰۳/۱۱ | ۱۳۸۴/۰۸/۲۸ | ۵۰ | ۶۶۳۹ | * | | |
| ۷۰ | شرکت قدیر خرمای جنوب | ۱۳۸۱/۰۳/۲۱ | ۱۳۸۶/۱۱/۰۸ | ۸۶ | ۶۷۲۰ | * | | |
| ۷۱ | نخل هانی جنوب | ۱۳۸۰/۰۸/۳۰ | ۱۳۸۶/۰۷/۱۰ | ۱۰ | ۱۳۹۵۳.۵ | * | | |
| ۷۲ | شرکت بسته بندی صحرا خرمای دشتستان | ۱۳۸۱/۰۴/۰۴ | ۱۳۸۵/۰۷/۰۹ | ۶۶ | ۵۰۴۰ | * | | |
| ۷۳ | حسین پور اکبری | ۱۳۹۹/۰۲/۲۸ | ۱۴۰۳/۰۸/۲۷ | ۸ | ۱۶۳۵ | * | | |
| ۷۴ | سعید روستا | ۱۳۹۴/۱۲/۲۶ | ۱۴۰۳/۱۲/۲۸ | ۶۰۰ | ۱۶۸۰ | * | | |
| ۷۵ | عادل شجاعی | ۱۴۰۰/۰۸/۱۰ | | ۴۰۰ | ۳۹۴.۰۲ | * | | |
| ۷۶ | علی مهدوی صفت | ۱۳۹۹/۱۲/۲۷ | | ۲۰۰ | ۲۱۱.۴۵ | * | | |
| ۷۷ | میثم شیبانی | ۱۴۰۰/۱۲/۱۱ | | ۴۰۰ | ۱۵۹.۹۹ | * | | |
| ۷۸ | فاطمه بنافیان | ۱۳۹۹/۱۲/۰۵ | | ۴۰۰ | ۴۹۳.۴۲ | * | | |
| ۷۹ | مهدی ناصحی | ۱۳۹۲/۱۲/۲۸ | ۱۳۸۶/۰۶/۰۳ | ۴۰۰ | ۸۸ | * | | |
| ۸۰ | مهدی ناصحی | ۱۳۹۰/۱۲/۱۶ | ۱۳۸۶/۰۶/۰۳ | ۵۰۰ | ۱۹۶ | * | | |
| ۸۱ | علی مهدوی صفت | ۱۳۹۰/۱۲/۲۸ | ۱۳۹۷/۱۲/۰۹ | ۷ | ۲۲۰ | * | | |
| ۸۲ | شرکت تولیدی صنعتی شیرآلات جنوب عرش | ۱۳۹۰/۱۲/۱۶ | ۱۳۸۶/۰۶/۰۳ | ۱۰ | ۳۱۲ | * | | |
| ۸۳ | شاگرد نظری | ۱۳۸۹/۰۴/۱۰ | ۱۳۹۱/۰۸/۲۲ | ۳ | ۲۴۵۲.۵ | * | | |
| ۸۴ | دریاداران مروارید دشتستان | ۱۳۸۵/۰۲/۳۱ | ۱۳۹۸/۰۲/۲۲ | ۴ | ۳۳۶۰ | * | | |
| ۸۵ | تعاونی تولید ریخته گری آلومینیوم گروه ۱۳۸۷ | ۱۳۸۵/۰۵/۰۷ | ۱۳۸۷/۰۱/۲۱ | ۵۰۰ | ۱۹۰۷.۵ | * | | |
| ۸۶ | محمد رضا پور محمدی | ۱۳۹۳/۱۲/۲۶ | | ۱۰۰ | ۲۰۰ | * | | |
| ۸۷ | نعیمه اشرف | ۱۳۹۸/۰۹/۱۶ | | ۸۰۰ | ۶۶۰۰ | * | | |
| ۸۸ | هدیه سازه دشتستان | ۱۳۹۰/۱۲/۲۸ | | ۴۰۰ | ۴۲۲۹.۳ | * | | |
| ۸۹ | محمد رضا پور محمدی | ۱۳۹۲/۱۲/۰۶ | ۱۳۹۷/۰۳/۰۲ | ۱ | ۵۰۰ | * | | |
| ۹۰ | محمد ملک زاده | ۱۳۹۵/۰۳/۲۲ | ۱۴۰۰/۰۸/۲۹ | ۱۳ | ۶۶۰۰ | * | ۱۴۰۲/۱۰/۰۵ | فقدان بازار |
| ۹۱ | شرکت فنی مهندسی خدماتی آریاسازه گستر همراهان جنوب | ۱۳۹۲/۰۶/۳۱ | ۱۳۹۹/۰۵/۲۸ | - | ۴۲۱۴.۳۶ | * | ۱۴۰۰/۰۹/۰۱ | کمبود نقدینگی |
| ۹۲ | شرکت راهبرد معدن دشتستان گروه ۳۲۴۰ | ۱۳۹۱/۰۹/۲۹ | | ۶ | ۲۱۳۲.۳۲ | * | | |
| ۹۳ | شرکت بسته بندی ستاره برازجان | ۱۳۸۳/۰۲/۲۸ | ۱۳۹۱/۰۷/۰۲ | - | ۳۳۶۰ | * | ۱۳۹۲/۰۹/۰۱ | فقدان بازار |
| ۹۴ | حسن تنها زیارتی | ۱۳۸۴/۱۲/۲۴ | ۱۳۹۱/۰۴/۲۷ | - | ۳۳۶۰ | * | ۱۴۰۲/۰۹/۲۵ | فقدان بازار |
| ۹۵ | هدیه سازه دشتستان | ۱۳۸۲/۰۲/۲۲ | ۱۳۸۶/۰۲/۰۹ | ۱۳ | ۲۸۲۷.۳۹ | * | | |
| ۹۶ | شرکت سخت سازان بتن بی‌براه | ۱۳۸۳/۰۲/۲۸ | | ۷۰۰ | ۳۰۳۵.۳۳ | * | | |
| ۹۷ | رهاپازرگان ارشاروند | ۱۳۹۰/۰۸/۰۵ | ۱۴۰۲/۰۵/۱۴ | ۱۵ | ۳۴۹۱.۰۲ | * | | |
| ۹۸ | رضا بهمیاری | ۱۳۹۵/۰۲/۲۵ | ۱۳۹۶/۱۲/۲۶ | ۱۲ | ۱۹۱۹.۵ | * | | |
| ۹۹ | شرکت تعاونی تولید سیم و کابل پدیده گروه ۹۴۳ | ۱۳۸۵/۰۲/۱۷ | ۱۳۸۷/۰۸/۱۸ | ۵ | ۲۳۶۷.۵ | * | | |
| ۱۰۰ | نوین تحریرپرنگ | ۱۴۰۱/۱۲/۱۳ | ۱۴۰۲/۱۱/۲۴ | ۱۰۰۰ | ۱۴۰۰ | * | | |

| | | | | | | | | | | | |
|-------------|------------|---|---------|-------|----|------------|------------|------------|------------|--|-----|
| | | | | | | | | | ۱۳۷۴/۱۲/۲۸ | اداره کل آموزش و پرورش استان بوشهر | ۱۴۰ |
| | | | ۹۹۸.۳۲ | ۲.۰۰ | | | | | ۱۳۷۲/۰۴/۱۳ | مهدی بختیاری | ۱۴۱ |
| | | | ۱۵۲۱ | ۹.۰۰ | ۱۰ | ۱۳۹۵/۰۳/۱۱ | ۱۳۹۶/۱۲/۲۸ | ۱۳۷۲/۰۴/۱۳ | ۱۳۸۰/۰۹/۲۷ | آزمون صنعت خلیج فارس | ۱۴۲ |
| | | | ۷۹۸ | ۴۰.۰۰ | ۴۰ | ۱۳۹۴/۰۶/۲۵ | ۱۳۹۴/۰۶/۱۵ | ۱۳۷۲/۱۰/۰۸ | ۱۳۷۲/۱۰/۰۸ | سید حسین رضوی | ۱۴۳ |
| | | | ۴۲۵.۰۱ | ۴.۰۰ | ۴ | ۱۳۹۳/۰۸/۱۶ | ۱۳۷۸/۰۸/۲۳ | ۱۳۷۲/۱۰/۰۲ | ۱۳۷۲/۱۰/۰۲ | سید حسین رضوی | ۱۴۴ |
| | | | ۷۸۲.۰۸ | ۵.۰۰ | ۴ | ۱۳۹۳/۰۸/۱۶ | ۱۳۷۲/۰۷/۰۴ | ۱۳۶۹/۰۶/۳۱ | ۱۳۶۹/۰۶/۳۱ | سیامک میرزا | ۱۴۵ |
| | | | ۴۲۰ | ۲.۰۰ | | | ۱۳۷۴/۱۲/۲۸ | ۱۳۷۵/۰۶/۲۹ | ۱۳۷۵/۰۶/۲۹ | حمیدرضا دهقان | ۱۴۶ |
| | | | ۵۰۰ | ۱.۰۰ | | | ۱۳۸۶/۰۲/۲۷ | ۱۳۷۲/۱۱/۰۶ | ۱۳۷۲/۱۱/۰۶ | گروه صنعتی ازهار خلیج فارس | ۱۴۷ |
| | | | ۵۰۰ | ۵.۰۰ | | | ۱۳۸۴/۰۵/۲۹ | ۱۳۷۷/۰۹/۰۵ | ۱۳۷۷/۰۹/۰۵ | مارگون پارس | ۱۴۸ |
| | | | ۵۰۰ | ۲۲.۰۰ | | | ۱۳۸۰/۰۲/۲۱ | ۱۳۸۰/۰۷/۲۴ | ۱۳۸۰/۰۷/۲۴ | شرکت خدماتی تاسیساتی اقیانوس سبز بوشهر | ۱۴۹ |
| | | | ۵۷۸.۶ | ۱۲.۰۰ | ۱۲ | ۱۳۹۷/۰۶/۲۰ | ۱۳۹۹/۰۲/۱۷ | ۱۳۷۱/۰۷/۱۵ | ۱۳۷۱/۰۷/۱۵ | اتحادیه تعاونیهای فرهنگیان بوشهر | ۱۵۰ |
| | | | ۱۲۵۰.۲۸ | ۲.۰۰ | ۲ | ۱۳۹۹/۱۰/۰۸ | ۱۳۹۶/۰۲/۱۸ | ۱۳۷۰/۰۷/۱۴ | ۱۳۷۰/۰۷/۱۴ | بوشهر خساک صید | ۱۵۱ |
| | | | ۱۴۶۱.۰۷ | ۳.۰۰ | | | ۱۳۹۳/۰۷/۲۷ | ۱۳۷۲/۰۹/۱۷ | ۱۳۷۲/۰۹/۱۷ | اداره کل استاندارد و تحقیقات صنعتی | ۱۵۲ |
| | | | ۲۸۰۰.۴ | ۲۰.۰۰ | | | | ۱۳۷۵/۰۶/۲۴ | ۱۳۷۵/۰۶/۲۴ | سید محمود محمدی | ۱۵۳ |
| | | | ۵۰۰ | ۲.۰۰ | ۸ | ۱۳۸۴/۰۱/۰۹ | ۱۳۹۳/۰۷/۲۷ | ۱۳۷۴/۰۷/۲۴ | ۱۳۷۴/۰۷/۲۴ | سعید احمدی جزنی | ۱۵۴ |
| | | | ۵۰۰ | ۱۰.۰۰ | | | ۱۳۸۶/۱۲/۲۳ | ۱۳۷۶/۱۱/۰۱ | ۱۳۷۶/۱۱/۰۱ | شرکت چرخه طبیعت سبز | ۱۵۵ |
| | | | ۱۰۰۰ | ۱۳.۰۰ | ۱۰ | ۱۳۹۶/۰۷/۰۴ | ۱۳۸۵/۰۶/۱۵ | ۱۳۷۴/۰۹/۲۷ | ۱۳۷۴/۰۹/۲۷ | شناورسازی نام اوران بوشهر | ۱۵۶ |
| | | | ۱۶۷۴.۳۹ | ۶.۰۰ | | | ۱۳۷۷/۱۰/۱۶ | ۱۳۷۰/۰۲/۱۸ | ۱۳۷۰/۰۲/۱۸ | شرکت دهکده جهانی سلامت جفره | ۱۵۷ |
| | | | ۱۴۸۵ | ۸.۰۰ | ۱۲ | ۱۳۹۹/۰۶/۰۳ | ۱۳۸۶/۰۸/۰۵ | ۱۳۷۴/۰۷/۲۴ | ۱۳۷۴/۰۷/۲۴ | خاتم طلا | ۱۵۸ |
| فقدان بازار | ۱۳۹۹/۱۰/۰۵ | * | ۵۰۰ | - | | | ۱۳۸۶/۰۹/۱۳ | ۱۳۸۱/۰۳/۳۰ | ۱۳۸۱/۰۳/۳۰ | محمد علیمردانی | ۱۵۹ |
| | | | ۴۹۲ | ۲.۰۰ | ۵ | ۱۳۸۶/۱۲/۰۷ | ۱۳۹۰/۰۶/۱۲ | ۱۳۷۶/۱۱/۱۵ | ۱۳۷۶/۱۱/۱۵ | ماشین سازی فجر | ۱۶۰ |
| | | | ۴۹۴ | ۳.۰۰ | ۵ | ۱۳۸۲/۰۶/۲۶ | ۱۳۸۳/۰۵/۲۵ | ۱۳۷۵/۰۶/۱۰ | ۱۳۷۵/۰۶/۱۰ | مهکامه بوشهر | ۱۶۱ |
| | | | ۲۱۸۴ | ۶.۰۰ | | | ۱۳۸۱/۱۱/۱۵ | ۱۳۶۹/۰۹/۰۴ | ۱۳۶۹/۰۹/۰۴ | حبیب محمود زاده میاوق | ۱۶۲ |
| فقدان بازار | ۱۴۰۰/۰۸/۰۱ | * | ۴۲۰ | - | | | ۱۳۷۸/۰۴/۱۵ | ۱۴۰۳/۰۱/۲۶ | ۱۴۰۳/۰۱/۲۶ | افروغ گستران افق جنوب | ۱۶۳ |
| | | | ۱۷۸۴.۴ | ۷.۰۰ | | | | ۱۳۹۴/۱۲/۲۷ | ۱۳۹۴/۱۲/۲۷ | سعید شهریاریان | ۱۶۴ |
| | | | ۱۵۰۰ | ۱۰.۰۰ | | | | ۱۳۹۹/۰۶/۲۴ | ۱۳۹۹/۰۶/۲۴ | شرکت لیان صنعت خلیج فارس | ۱۶۵ |
| | | | ۲۴۳۵۱ | ۱۴.۰۰ | ۱۸ | ۱۴۰۳/۱۱/۰۱ | | ۱۴۰۰/۰۵/۲۰ | ۱۴۰۰/۰۵/۲۰ | نامی نور نماد اختر | ۱۶۶ |
| | | | ۵۱۰۰ | ۲۵.۰۰ | ۶۰ | ۱۴۰۳/۰۳/۲۷ | | ۱۳۹۹/۰۲/۰۸ | ۱۳۹۹/۰۲/۰۸ | آرش بهزادی | ۱۶۷ |
| | | | ۲۵۵۰ | ۵.۰۰ | ۵ | ۱۴۰۱/۱۲/۲۷ | | ۱۳۸۰/۰۹/۰۷ | ۱۳۸۰/۰۹/۰۷ | مازیار بوشهری سنگی زاد | ۱۶۸ |
| | | | ۸۸۹۰.۲ | ۷.۰۰ | | | ۱۴۰۳/۰۱/۱۸ | ۱۳۹۸/۱۰/۲۳ | ۱۳۹۸/۱۰/۲۳ | شرکت تعاونی رعد گستر پژواک جنوب | ۱۶۹ |
| | | | ۱۵۰۰.۶۸ | ۵.۰۰ | ۷ | ۱۴۰۱/۱۲/۰۹ | ۱۴۰۲/۰۴/۲۷ | ۱۳۷۹/۱۰/۱۰ | ۱۳۷۹/۱۰/۱۰ | شرکت صنایع برقی آذرخش بوشهر | ۱۷۰ |
| | | | ۱۳۳۴۶ | ۵.۰۰ | ۳۲ | ۱۴۰۱/۰۶/۰۶ | ۱۳۹۳/۰۸/۰۵ | ۱۳۸۳/۰۵/۲۸ | ۱۳۸۳/۰۵/۲۸ | مرصاد بایمانی | ۱۷۱ |
| | | | ۱۳۵۱.۰۶ | ۱۰.۰۰ | ۴ | ۱۴۰۰/۰۶/۲۹ | | ۱۳۹۹/۰۲/۰۱ | ۱۳۹۹/۰۲/۰۱ | شرکت آندیا نور پارس | ۱۷۲ |
| | | | ۲۸۰۰ | ۱۵.۰۰ | ۱۵ | ۱۴۰۰/۱۰/۲۸ | ۱۳۹۹/۰۹/۳۰ | ۱۳۸۸/۰۷/۲۱ | ۱۳۸۸/۰۷/۲۱ | شرکت کارامدار الکترونیک آسیا | ۱۷۳ |
| | | | ۲۸۹۶.۶۲ | ۲۰.۰۰ | ۱۵ | ۱۳۹۹/۱۲/۲۸ | ۱۳۹۹/۰۹/۰۱ | ۱۳۸۷/۱۲/۱۱ | ۱۳۸۷/۱۲/۱۱ | شرکت فنی و مهندسی برق لیان توحید | ۱۷۴ |
| | | | ۲۱۷۲.۱۵ | ۸.۰۰ | ۱۲ | ۱۳۹۶/۱۲/۲۲ | ۱۳۹۶/۰۹/۰۸ | ۱۳۸۴/۰۵/۳۱ | ۱۳۸۴/۰۵/۳۱ | صنایع برق کیهان نیرو | ۱۷۵ |
| | | | ۱۷۲۴.۷۴ | ۶.۰۰ | ۱۸ | ۱۴۰۰/۰۱/۱۴ | ۱۳۹۹/۰۵/۰۸ | ۱۳۹۰/۱۲/۲۸ | ۱۳۹۰/۱۲/۲۸ | نیرو کهریای خلیج فارس | ۱۷۶ |
| | | | ۳۵۵۴.۲ | ۶.۰۰ | ۹ | ۱۳۹۲/۱۰/۳۰ | | | | | |

شهرک صنعتی بوشهر*

*

| | | | | | | | | | | | |
|-------------|------------|--|---|---------|-------|----|------------|------------|------------|----------------------------------|-----|
| | | | ⊗ | ۳۷۳۲.۲۲ | ۳۵.۰۰ | ۳۳ | ۱۳۹۸/۰۸/۲۰ | ۱۳۸۴/۱۲/۲۰ | ۱۳۸۱/۰۴/۲۶ | نیرو ساحل بوشهر (خدمات برق) | ۱۷۷ |
| | | | ⊗ | ۴۷۴۴.۹۷ | ۷۹.۰۰ | ۲۴ | ۱۳۹۳/۰۹/۱۰ | ۱۳۸۹/۰۳/۰۳ | ۱۳۸۲/۰۵/۱۳ | شرکت فرآور گستر جنوب | ۱۷۸ |
| فقدان بازار | ۱۴۰۳/۰۸/۰۱ | | ⊗ | ۸۸ | - | | | ۱۳۸۶/۰۶/۰۳ | ۱۳۸۶/۱۲/۲۸ | شرکت تعاونی روزنه شید افرا | ۱۷۹ |
| | | | ⊗ | ۲۰۰ | ۲.۰۰ | | | | ۱۳۹۷/۰۹/۱۱ | نرجس زنده بودی | ۱۸۰ |
| | | | ⊗ | ۸۰۴.۴۹ | ۱۵.۰۰ | ۲۷ | ۱۴۰۳/۱۲/۱۴ | | ۱۳۹۹/۱۲/۲۷ | هادی سعیدیان | ۱۸۱ |
| | | | ⊗ | ۲۴۰ | ۶.۰۰ | | | | ۱۴۰۰/۱۱/۲۵ | علیرضا شایختی | ۱۸۲ |
| | | | ⊗ | ۱۸۷۵ | ۴.۰۰ | | | | ۱۳۹۸/۱۲/۲۰ | محمد رضا سلیمی | ۱۸۳ |
| | | | ⊗ | ۲۳۳۶.۲۵ | ۱۲.۰۰ | | | | ۱۳۸۵/۰۹/۰۶ | رویا بوستانی | ۱۸۴ |
| | | | ⊗ | ۸۱۰ | ۳.۰۰ | ۲ | ۱۴۰۳/۰۷/۲۴ | ۱۴۰۳/۰۸/۱۳ | ۱۳۹۷/۱۲/۱۵ | سمانه خدابندلو | ۱۸۵ |
| | | | ⊗ | ۴۰۰ | ۳.۰۰ | ۳ | ۱۴۰۳/۰۷/۱۴ | ۱۴۰۳/۰۸/۱۳ | ۱۳۹۷/۱۲/۱۵ | سمانه خدابندلو | ۱۸۶ |
| | | | ⊗ | ۲۸۰۰ | ۵.۰۰ | | | | ۱۳۹۶/۱۲/۲۶ | مهدی اسلامی پور | ۱۸۷ |
| | | | ⊗ | ۲۱۲۶.۲۵ | ۱۵.۰۰ | | | ۱۴۰۲/۰۳/۳۱ | ۱۳۹۷/۰۳/۰۸ | فرهاد شهر آزادفرد | ۱۸۸ |
| | | | ⊗ | ۲۴۰۹.۸۸ | ۵.۰۰ | | | | ۱۳۹۳/۱۰/۲۱ | فرهنگ احمدی | ۱۸۹ |
| | | | ⊗ | ۲۹۴.۹۳ | ۲.۰۰ | | | ۱۴۰۰/۱۲/۱۴ | ۱۳۹۷/۱۲/۲۸ | زهرا جوهری | ۱۹۰ |
| | | | ⊗ | ۶۰۰ | ۵.۰۰ | | | ۱۴۰۱/۱۲/۲۲ | ۱۳۹۷/۱۲/۰۲ | مریم مزارعی | ۱۹۱ |
| | | | ⊗ | ۳۳۰ | ۱.۰۰ | ۳ | ۱۴۰۳/۱۱/۱۰ | ۱۴۰۱/۱۲/۲۰ | ۱۳۹۷/۱۲/۲۱ | فرهاد صیرفی | ۱۹۲ |
| | | | ⊗ | ۱۹۱۸.۷۴ | ۲۲.۰۰ | | | | ۱۳۹۹/۰۹/۰۳ | رویا رازقی حقیقی | ۱۹۳ |
| | | | ⊗ | ۹۹.۹۴ | ۴.۰۰ | ۴ | ۱۴۰۳/۱۱/۱۴ | ۱۴۰۲/۰۷/۳۰ | ۱۴۰۱/۰۹/۱۲ | حسن حیدری | ۱۹۴ |
| | | | ⊗ | ۱۹۲۱.۴۲ | ۵.۰۰ | | | | ۱۳۸۲/۰۶/۳۱ | نیکان پلاستیک بوشهر | ۱۹۵ |
| | | | ⊗ | ۴۲۳.۵۴ | ۲.۰۰ | | | | ۱۳۹۹/۰۲/۲۷ | اسماعیل منصوری | ۱۹۶ |
| | | | ⊗ | ۲۰۰ | ۵.۰۰ | | | ۱۴۰۱/۱۲/۰۳ | ۱۳۹۸/۰۲/۲۱ | لیلا بادیا | ۱۹۷ |
| | | | ⊗ | ۱۸۹۳.۹۳ | ۵.۰۰ | | | ۱۴۰۲/۰۶/۲۱ | ۱۴۰۱/۰۸/۲۲ | عبدالمحمد دست پاک | ۱۹۸ |
| | | | ⊗ | ۲۰۰۴.۱ | ۹.۰۰ | | | ۱۳۹۸/۱۱/۰۲ | ۱۳۸۵/۰۷/۲۰ | شرکت بهستان بخش | ۱۹۹ |
| | | | ⊗ | ۱۲۰ | ۲.۰۰ | | | ۱۴۰۲/۱۲/۰۸ | ۱۴۰۰/۱۱/۰۵ | مریم ناصحی | ۲۰۰ |
| | | | ⊗ | ۸۳۵.۱۵ | ۵.۰۰ | ۲ | ۱۴۰۲/۰۹/۲۱ | ۱۴۰۱/۱۲/۲۴ | ۱۳۹۸/۱۲/۲۶ | محمد روح پیور | ۲۰۱ |
| | | | ⊗ | ۷۲.۲۲ | ۱.۰۰ | | | | ۱۳۹۴/۱۲/۱۱ | ناصر کشتکار | ۲۰۲ |
| | | | ⊗ | ۴۳۷۵ | ۲۱.۰۰ | | | ۱۴۰۳/۱۲/۱۲ | ۱۴۰۰/۰۶/۰۸ | پخش سایه سمن | ۲۰۳ |
| | | | ⊗ | ۲۳۰ | ۳.۰۰ | ۲ | ۱۴۰۲/۰۹/۲۹ | ۱۴۰۰/۱۲/۲۳ | ۱۳۹۷/۱۲/۲۸ | علیرضا دشتیاری زاده | ۲۰۴ |
| | | | ⊗ | ۳۱۳۵.۷ | ۴۳.۰۰ | ۵۰ | ۱۴۰۳/۰۲/۰۲ | ۱۴۰۲/۰۳/۲۳ | ۱۳۹۹/۰۲/۰۷ | شرکت زاگرس زرین پارس | ۲۰۵ |
| | | | ⊗ | ۲۰۰ | ۳.۰۰ | | | ۱۴۰۰/۰۷/۲۰ | ۱۳۹۷/۱۰/۱۲ | زهرا جوهری | ۲۰۶ |
| | | | ⊗ | ۲۰۰ | ۲.۰۰ | ۳ | ۱۴۰۱/۰۶/۱۴ | ۱۴۰۰/۱۲/۱۴ | ۱۳۹۹/۰۲/۰۲ | فرهاد صیرفی | ۲۰۷ |
| | | | ⊗ | ۲۹۶.۴۳ | ۲.۰۰ | | | ۱۳۹۸/۰۲/۱۴ | ۱۳۹۴/۰۶/۱۴ | محمد سعادتیان | ۲۰۸ |
| | | | ⊗ | ۲۰۰ | ۷.۰۰ | ۸ | ۱۴۰۱/۰۸/۱۱ | ۱۴۰۰/۱۰/۰۵ | ۱۳۹۹/۰۶/۲۳ | علی دشتی | ۲۰۹ |
| | | | ⊗ | ۴۲۶۲.۵ | ۱۲.۰۰ | | | ۱۳۹۸/۱۰/۰۹ | ۱۳۹۲/۰۵/۱۲ | محمد حامد محمودی | ۲۱۰ |
| | | | ⊗ | ۱۶۹۵.۴۶ | ۵.۰۰ | | | ۱۴۰۰/۰۴/۲۰ | ۱۳۸۷/۰۴/۳۱ | محمدعبدی زاده | ۲۱۱ |
| | | | ⊗ | ۱۶۴۴.۴ | ۵.۰۰ | | | | ۱۳۸۷/۰۷/۰۶ | مانشاه‌اله حیدرزاده | ۲۱۲ |
| | | | ⊗ | ۲۳۴۳.۲۱ | ۸.۰۰ | | | ۱۳۹۱/۰۲/۰۶ | ۱۳۸۸/۱۰/۰۸ | عبدالرحیم رضائی | ۲۱۳ |
| | | | ⊗ | ۲۰۰ | ۲.۰۰ | ۲ | ۱۴۰۲/۰۹/۲۱ | ۱۴۰۰/۰۷/۲۰ | ۱۳۹۷/۱۱/۱۷ | مهدی روح پیور | ۲۱۴ |
| | | | ⊗ | ۹۵.۴۶ | ۵.۰۰ | | | | ۱۳۹۲/۰۶/۳۱ | سید کاظم شریفی | ۲۱۵ |
| | | | ⊗ | ۲۰۰ | ۲.۰۰ | ۳ | ۱۴۰۰/۰۸/۲۹ | ۱۳۹۹/۱۲/۱۳ | ۱۳۹۹/۰۷/۲۸ | شرکت نام آوران قیام جنوب تنگستان | ۲۱۶ |
| | | | ⊗ | ۱۶۵۵.۷ | ۱۴.۰۰ | ۱۴ | ۱۳۹۹/۰۱/۰۶ | | ۱۳۹۲/۱۱/۱۹ | شرکت خیرگان بین الملل تهران | ۲۱۷ |

| | | | | | | | | | | | |
|---------------|------------|---|---------|---------|------|------------|------------|------------|------------|-----------------------------------|-----|
| | | | * | ۱۴۰ | ۱۰۰ | | | ۱۳۸۶/۰۶/۰۳ | ۱۳۸۸/۱۱/۲۹ | علی دشتی | ۲۱۸ |
| | | | * | ۳۰۰۰ | ۲۰۰ | ۵ | ۱۳۹۸/۰۱/۳۱ | | ۱۳۹۶/۰۵/۳۱ | شرکت هفت کاج ترابر | ۲۱۹ |
| | | | * | ۱۸۰۰ | ۱۰۰ | ۳ | ۱۳۹۷/۰۳/۲۳ | ۱۳۹۵/۰۱/۲۸ | ۱۳۹۳/۱۲/۲۶ | اسکندر بهروزی | ۲۲۰ |
| | | | * | ۲۹۴.۴۲ | ۲۰۰ | ۲ | ۱۳۹۷/۱۱/۰۶ | | ۱۳۹۰/۰۷/۲۰ | شرکت سینا پخش سیراف | ۲۲۱ |
| | | | * | ۵۰ | ۲۰۰ | | | | ۱۳۸۷/۱۲/۲۸ | محمد حسینی | ۲۲۲ |
| | | | * | ۲۸۷.۲۶ | ۱۰۰ | ۱ | ۱۳۹۳/۰۹/۱۱ | ۱۳۹۳/۰۴/۲۳ | ۱۳۹۳/۰۹/۱۱ | شرکت گاز استان بوشهر(ایستگاه TBS) | ۲۲۳ |
| | | | * | ۲۵۰۰۰۹ | ۸۰۰ | | | ۱۳۹۷/۱۲/۱۱ | ۱۳۹۰/۱۱/۱۳ | صمد وزیری | ۲۲۴ |
| | | | * | ۷۱۳۰.۱۷ | ۵۰۰ | | | ۱۴۰۰/۰۴/۰۸ | ۱۳۸۴/۰۵/۳۱ | حسین نظری | ۲۲۵ |
| | | | * | ۵۰ | ۳۰۰ | ۸ | ۱۳۹۰/۰۶/۰۲ | ۱۳۸۶/۰۶/۰۳ | ۱۳۸۸/۰۹/۰۱ | شرکت آفتاب کویر پارس | ۲۲۶ |
| | | | * | ۷۷۴۲.۳۵ | ۲۵۰۰ | ۲۵ | ۱۳۸۹/۱۱/۲۶ | ۱۳۹۳/۰۴/۲۳ | ۱۳۹۱/۱۲/۲۸ | شرکت گاز استان بوشهر | ۲۲۷ |
| | | | * | ۳۰۰۰ | ۱۰۰۰ | ۱۰ | ۱۳۹۷/۰۲/۱۹ | ۱۳۹۷/۰۲/۱۵ | ۱۳۸۵/۰۸/۲۳ | فنی و حرفه ای بوشهر | ۲۲۸ |
| | | | * | ۱۹۶ | ۵۰۰ | ۲ | ۱۳۸۹/۰۵/۱۱ | ۱۳۸۶/۰۶/۰۳ | ۱۳۸۶/۰۸/۲۸ | شرکت صنعتی و خدمات مهندسی ایران | ۲۲۹ |
| | | | * | ۱۸۶.۵۷ | ۱۰۰ | | | | ۱۳۸۸/۱۱/۲۹ | شرکت خدمات ارتباطی ایرانسل | ۲۳۰ |
| | | | * | ۳۱۰۰ | ۳۱۰۰ | ۷ | ۱۳۸۸/۰۳/۲۳ | ۱۳۸۸/۰۴/۱۰ | ۱۳۸۶/۱۲/۲۵ | غلامعلی محسنی فرد | ۲۳۱ |
| فقدان بازار | ۱۴۰۳/۰۸/۰۱ | * | ۳۲۱ | - | | | | ۱۳۸۶/۰۶/۰۳ | ۱۳۸۶/۱۱/۱۵ | شرکت تعاونی روزنه شید افرا | ۲۳۲ |
| | | | * | ۲۱۹۹.۲۹ | ۱۳۰۰ | | | ۱۳۸۷/۰۴/۰۳ | ۱۳۸۲/۱۲/۰۶ | کیوان صنعت دیار | ۲۳۳ |
| | | | * | ۵۰۰ | ۱۰۰ | ۱ | ۱۳۸۴/۱۱/۱۵ | ۱۳۹۱/۰۸/۲۴ | ۱۳۸۳/۱۱/۱۵ | شرکت شیمی پالایش صدف(باسکول) | ۲۳۴ |
| | | | * | ۲۸۰۰ | ۲۰۰۰ | | | | ۱۳۹۸/۰۸/۱۴ | پیشرو چاپ زارع | ۲۳۵ |
| | | | * | ۱۱۳۱ | ۵۰۰ | ۵ | ۱۴۰۰/۰۱/۰۱ | ۱۳۹۶/۰۹/۲۶ | ۱۳۹۵/۱۱/۲۶ | علیرضا دشتیاری زاده | ۲۳۶ |
| | | | * | ۱۴۱۳.۵ | ۵۰۰ | ۱۲ | ۱۴۰۳/۰۸/۱۶ | ۱۴۰۲/۰۸/۱۷ | ۱۳۹۵/۰۹/۰۶ | حمید ملکی | ۲۳۷ |
| | | | * | ۸۵۸۸.۹۲ | ۱۰۰۰ | ۱۰ | ۱۳۹۷/۰۷/۰۸ | ۱۳۸۸/۰۴/۱۰ | ۱۳۹۵/۰۳/۰۳ | فراچوب عصر جنوب | ۲۳۸ |
| کمبود نقدینگی | ۱۴۰۳/۱۰/۰۱ | * | ۹۴۲ | - | ۵ | ۱۳۹۷/۰۳/۱۹ | ۱۳۹۷/۱۲/۲۷ | ۱۳۹۷/۱۲/۲۷ | ۱۳۹۵/۰۴/۳۰ | شرکت دانش کاغذ | ۲۳۹ |
| | | | * | ۲۰۱۲.۹۸ | ۲۰۰ | ۶ | ۱۳۹۶/۱۲/۲۶ | ۱۳۸۵/۰۵/۳۱ | ۱۳۸۸/۰۵/۱۷ | جعفر باغملایی | ۲۴۰ |
| | | | * | ۲۰۱۷.۹۱ | ۱۱۰۰ | ۱۴ | ۱۳۸۷/۱۱/۰۲ | ۱۳۸۸/۰۹/۲۳ | ۱۳۸۵/۰۷/۱۹ | ابراهیم اختری | ۲۴۱ |
| | | | * | ۸۰۹۶.۱۱ | ۳۰۰ | | | ۱۳۹۱/۱۰/۰۲ | ۱۳۸۲/۰۳/۲۹ | چایخانه صنعتی روزچاپ | ۲۴۲ |
| | | | * | ۳۱۲۳.۶ | ۱۶۰۰ | ۳۰ | ۱۳۸۷/۰۴/۳۰ | ۱۳۹۳/۰۸/۱۸ | ۱۳۸۴/۰۸/۰۴ | صنایع مینکران لیان | ۲۴۳ |
| | | | * | ۸۳۷۶.۹۲ | ۲۰۰۰ | ۳۵ | ۱۳۸۷/۰۹/۱۴ | ۱۳۸۷/۰۹/۱۳ | ۱۳۸۴/۱۲/۲۸ | یزدان نخل دالکی | ۲۴۴ |
| مشکلات قضایی | ۱۳۹۹/۱۰/۳۰ | * | ۳۱۱۰.۱۸ | - | | | | ۱۳۹۵/۱۲/۱۷ | ۱۳۸۱/۰۴/۱۱ | بوشهر کاج | ۲۴۵ |
| | | | * | ۳۰۱۳.۸۴ | ۲۱۰۰ | ۱۰ | ۱۴۰۰/۱۱/۳۵ | | ۱۳۷۵/۰۳/۳۱ | صنایع صابون بوشهر | ۲۴۶ |
| | | | * | ۳۳۴۵.۴۸ | ۱۰۰۰ | | | ۱۴۰۱/۰۸/۲۲ | ۱۳۸۹/۱۱/۲۰ | مهدی احمدی زاده | ۲۴۷ |
| | | | * | ۳۶۰۲.۳۹ | ۷۰۰ | ۱۰ | ۱۴۰۳/۱۱/۰۱ | | ۱۳۹۸/۰۷/۰۶ | پژمان عزتی بنه کپل | ۲۴۸ |
| | | | * | ۳۶۸۳.۷۵ | ۱۹۰۰ | ۱۵ | ۱۴۰۳/۰۱/۲۰ | | ۱۴۰۰/۰۶/۰۸ | هستی گستر غزال بوشهر | ۲۴۹ |
| | | | * | ۱۷۰۹.۵ | ۱۵۰۰ | ۱۴ | ۱۴۰۳/۰۱/۲۶ | ۱۴۰۰/۱۲/۲۳ | ۱۳۹۷/۱۲/۱۳ | کهن زرین ریشهر | ۲۵۰ |
| | | | * | ۱۸۸۵ | ۷۰۰ | | | ۱۳۹۱/۱۱/۲۹ | ۱۳۸۳/۱۲/۱۵ | غلامعباس زنده بودی | ۲۵۱ |
| کمبود نقدینگی | ۱۴۰۳/۰۳/۰۵ | * | ۱۹۶ | - | | | | ۱۳۸۶/۰۶/۰۳ | ۱۳۸۶/۱۲/۲۸ | سنجش گستر لیان(سهامی خاص) | ۲۵۲ |
| | | | * | ۲۷۴۰.۶۹ | ۲۵۰۰ | | | | ۱۳۸۰/۱۲/۲۸ | عبدالرحیم رضائی | ۲۵۳ |
| | | | * | ۱۵۰۵.۴۳ | ۹۰۰ | | | ۱۳۹۱/۰۲/۲۰ | ۱۳۷۴/۱۰/۳۰ | خورشیدجاهدین محمدی | ۲۵۴ |
| | | | * | ۱۷۳۴ | ۷۰۰ | ۱۱ | ۱۴۰۰/۱۰/۰۸ | ۱۴۰۰/۱۲/۰۳ | ۱۳۹۷/۱۲/۲۸ | بابک بوشهری سنگی زاد | ۲۵۵ |
| | | | * | ۲۰۰ | ۴۰۰ | ۲ | ۱۴۰۲/۰۹/۲۱ | ۱۴۰۰/۰۷/۲۰ | ۱۳۹۷/۱۱/۱۷ | هادی روح پرور | ۲۵۶ |

| | | | | | | | | | | | |
|-----|---|------------------------|------------|------------|----|-------|----------|---|------------|------------------|--|
| ۲۵۷ | شرکت باندا پلاست نوین صنعت جنوب | ۱۳۸۶/۰۵/۲۹ | ۱۳۹۸/۱۱/۲۶ | ۱۴۰۰/۰۲/۰۷ | ۱۸ | ۱۰۰۰ | ۳۰۱۷.۹۷ | * | | | |
| ۲۵۸ | دریا شایگان سیراف | ۱۳۹۷/۱۰/۰۶ | ۱۳۹۸/۱۰/۱۷ | ۱۴۰۱/۰۴/۰۶ | ۷ | ۲۰۰۰ | ۱۷۳۴ | * | | | |
| ۲۵۹ | محمد علی زاده | ۱۳۹۷/۱۰/۰۶ | ۱۴۰۱/۰۸/۱۵ | ۱۳۹۹/۱۲/۲۳ | ۴ | ۵۰۰ | ۲۲۱۳.۷۵ | * | | | |
| ۲۶۰ | شهره آشتیان | ۱۳۹۵/۰۴/۳۰ | ۱۳۹۹/۰۴/۰۹ | ۱۳۹۹/۰۴/۰۹ | ۱۰ | ۵۰۰ | ۳۸۴۹.۲۱ | * | | | |
| ۲۶۱ | احمد باغ ملایی | ۱۳۸۵/۰۴/۱۸ | ۱۳۹۶/۱۱/۱۷ | ۱۳۹۷/۱۱/۱۷ | | | ۳۰۲۷.۳۲ | * | ۱۴۰۰/۰۱/۲۰ | سایر | |
| ۲۶۲ | محمد حسن هژیرنژاد | ۱۳۹۶/۰۴/۱۲ | ۱۳۹۷/۱۱/۲۸ | ۱۳۹۷/۰۷/۰۱ | ۵ | - | ۱۰۰۸.۲۵ | * | ۱۴۰۰/۰۸/۱۰ | کمبود نقدینگی | |
| ۲۶۳ | مهندسان مشاور صنعت پژوهان لیان | ۱۳۷۷/۰۵/۲۴ | ۱۴۰۰/۰۱/۱۴ | ۱۴۰۰/۰۹/۱۳ | ۶ | ۷۰۰ | ۲۸۹۱.۱۲ | * | | | |
| ۲۶۴ | شرکت پرشین شیمی گستر | ۱۳۸۹/۱۰/۰۸ | ۱۳۹۹/۰۸/۲۶ | ۱۳۹۵/۰۸/۱۹ | ۲۴ | ۲۲۰۰ | ۳۱۴۲۵ | * | | | |
| ۲۶۵ | شرکت شیمیایی لیان پلیمر | ۱۳۹۲/۱۲/۲۸ | ۱۳۹۶/۰۳/۲۰ | ۱۳۹۶/۰۴/۲۵ | ۱۱ | ۱۴۰۰ | ۱۶۴۶.۱۴ | * | | | |
| ۲۶۶ | شرکت بیتا داروی لیان | ۱۳۹۰/۱۲/۱۸ | ۱۳۹۵/۰۴/۲۹ | ۱۳۹۵/۰۴/۲۹ | ۵ | ۳۰۰ | ۹۵۵.۱۳ | * | | | |
| ۲۶۷ | شرکت صنعت پلاستوفوم شیمی فام | ۱۳۸۷/۱۲/۲۸ | ۱۴۰۳/۰۹/۰۴ | ۱۳۸۹/۱۲/۱۰ | ۱۴ | ۱۶۰۰ | ۱۰۲۴۶.۵۱ | * | | | |
| ۲۶۸ | شرکت شیمی پالایش صدف | ۱۳۸۷/۰۹/۱۳ | ۱۳۹۰/۰۹/۰۲ | ۱۳۸۹/۱۰/۰۷ | ۲۲ | - | ۱۱۸۰۷.۵ | * | ۱۳۹۳/۱۰/۰۱ | تامین مواد اولیه | |
| ۲۶۹ | شرکت صنعت پی وی سی ساحل | ۱۳۸۴/۱۲/۲۸ | ۱۳۸۸/۱۰/۲۰ | ۱۳۸۹/۰۶/۰۶ | ۶ | - | ۲۷۰۰.۱۲ | * | ۱۳۹۷/۰۲/۲۴ | کمبود نقدینگی | |
| ۲۷۰ | شرکت جدار پوش لیان(با مسئولیت محدود) | ۱۳۸۷/۰۴/۳۱ | ۱۳۸۸/۱۰/۰۳ | ۱۳۸۸/۰۸/۱۸ | ۷ | ۷۰۰ | ۱۷۲۰.۲۲ | * | | | |
| ۲۷۱ | عرش کبریا پوشهر | ۱۳۸۴/۰۵/۲۷ | ۱۴۰۲/۰۹/۱۲ | ۱۳۸۸/۰۶/۰۸ | ۹ | - | ۴۱۶۸ | * | ۱۴۰۰/۰۱/۱۶ | فقدان بازار | |
| ۲۷۲ | شرکت خدمات فنی و مهندسی آفتاب کویر پارس | ۱۳۸۵/۱۲/۲۸ | ۱۳۸۶/۰۶/۰۳ | ۱۴۰۰/۰۹/۱۱ | ۷ | ۵۰۰ | ۲۴۶ | * | | | |
| ۲۷۳ | شرکت آشنا پلاست پوشهر | ۱۳۸۲/۰۶/۳۱ | ۱۳۸۵/۰۲/۲۱ | ۱۴۰۰/۱۱/۳۰ | ۱۰ | ۱۳۰۰ | ۲۱۷۴.۶۲ | * | | | |
| ۲۷۴ | لیان اکسیژن آریا | ۱۳۸۲/۰۳/۲۶، ۱۳۷۶/۰۸/۲۹ | ۱۳۸۶/۰۴/۲۱ | ۱۳۸۹/۰۳/۱۶ | ۳۶ | ۴۳۰۰ | ۸۰۴۲.۲۳ | * | | | |
| ۲۷۵ | شرکت لنج سازی شاهین پر سفید | ۱۳۷۴/۰۹/۲۷ | | | | | ۱۴۹۹.۱۱ | * | ۱۴۰۰/۰۷/۰۷ | کمبود نقدینگی | |
| ۲۷۶ | لیان اکسیژن آریا | ۱۳۸۲/۰۳/۲۶، ۱۳۷۶/۰۸/۲۹ | ۱۳۸۶/۰۴/۲۱ | ۱۳۸۰/۰۵/۰۳ | ۲۰ | ۲۰۰۰ | ۸۰۴۲.۲۳ | * | | | |
| ۲۷۷ | لوله سازی دو جداره | ۱۳۷۶/۰۷/۲۶ | ۱۳۸۵/۰۶/۲۰ | ۱۳۸۵/۱۱/۱۸ | ۱۹ | - | ۱۰۰۰۰.۷ | * | ۱۳۸۹/۰۲/۲۰ | کمبود نقدینگی | |
| ۲۷۸ | در نیکا صید مانا | ۱۳۹۸/۰۸/۰۶ | | ۱۴۰۳/۱۲/۱۹ | ۴۰ | ۳۵۰۰ | ۷۱۲۵ | * | | | |
| ۲۷۹ | بنیامین دانیالی | ۱۴۰۰/۰۷/۲۶ | ۱۴۰۳/۰۵/۰۸ | | | ۴۰۰ | ۱۷۰۴.۸ | * | | | |
| ۲۸۰ | محمد حسین بحرانی | ۱۴۰۰/۰۴/۲۹ | | ۱۴۰۳/۱۰/۲۴ | ۶۵ | ۲۰۰۰ | ۷۸۷۴.۹۹ | * | | | |
| ۲۸۱ | رضا صفاریان پور | ۱۴۰۲/۰۶/۲۱ | | | | ۹۰۰ | ۲۴۱.۰۷ | * | | | |
| ۲۸۲ | مهدی دشتی | ۱۴۰۰/۰۴/۱۲ | ۱۴۰۳/۰۹/۰۴ | ۱۴۰۳/۰۸/۲۹ | ۱۲ | ۸۰۰ | ۲۴۵۵ | * | | | |
| ۲۸۳ | نعمت حیدرزاده | ۱۳۹۶/۰۸/۰۳ | | | | ۵۰۰ | ۱۰۰۸.۲۵ | * | | | |
| ۲۸۴ | زرین صنعت لیان | ۱۳۹۹/۰۹/۱۲ | | | | ۱۲۰۰ | ۱۹۶۸.۷۴ | * | | | |
| ۲۸۵ | علی دشتی | ۱۴۰۱/۱۲/۲۸ | | | | ۴۰۰ | ۳۰۲ | * | | | |
| ۲۸۶ | رسول پورعلی | ۱۳۹۹/۰۲/۳۱ | | | | ۱۱۷۰۰ | | * | | | |
| ۲۸۷ | محمد عبیدی زاده | ۱۳۹۷/۱۲/۲۷ | ۱۴۰۰/۱۲/۲۳ | ۱۴۰۲/۰۹/۲۱ | ۵ | ۴۰۰ | ۲۹۴.۹۳ | * | | | |
| ۲۸۸ | عبداله احمدی | ۱۳۹۷/۱۱/۱۷ | ۱۴۰۱/۱۲/۰۳ | | | ۵۰۰ | ۴۶۵.۲۶ | * | | | |
| ۲۸۹ | شرکت خوراک آریزان دریا دانه هوشمند | ۱۳۹۷/۱۱/۲۵ | ۱۴۰۲/۰۲/۳۱ | ۱۴۰۲/۰۴/۲۸ | ۷ | ۷۰۰ | ۳۲۸۷.۵ | * | | | |
| ۲۹۰ | توزیع و پخش نوشابه ساتراپ دینا | ۱۴۰۰/۰۷/۲۶ | ۱۴۰۲/۰۷/۲۴ | | | ۱۵۰۰ | ۴۳۷۵ | * | | | |
| ۲۹۱ | عبداله احمدی | ۱۳۹۷/۱۰/۱۰ | ۱۴۰۰/۰۷/۲۰ | | | ۸۰۰ | ۴۶۵.۲۶ | * | | | |
| ۲۹۲ | تولیدی مروارید صید دیر | ۱۳۹۸/۱۱/۰۱ | ۱۴۰۳/۱۲/۲۸ | | | ۳۴۰۰ | ۲۰۹۵۰ | * | | | |
| ۲۹۳ | غلامرضا رستمی | ۱۳۹۷/۱۲/۲۷ | ۱۴۰۱/۱۰/۱۷ | ۱۴۰۱/۱۲/۲۲ | ۷ | ۷۰۰ | ۴۰۰ | * | | | |

شهرک صنعتی پوشهر ۲

*

*

| | | | | | | | | | | |
|---------------|------------|---|----------|--------|----|------------|------------|------------|-----------------------------------|-----|
| | | | ۲۲۰۷.۶۵ | ۸.۰۰ | ۱۲ | ۱۴۰۱/۰۹/۳۰ | ۱۳۹۹/۰۸/۰۷ | ۱۳۸۱/۰۲/۲۹ | بسته بندی و عمل آوری ماهی بهرمان | ۲۹۴ |
| | | | ۱۶۰۵.۵ | ۱۶.۰۰ | ۱۶ | ۱۴۰۱/۰۷/۲۷ | ۱۴۰۲/۰۷/۰۲ | ۱۳۹۸/۱۱/۰۷ | گروه ششصد و هشت | ۲۹۵ |
| | | | ۲۷۱۸.۲۵ | ۱۴.۰۰ | ۲۰ | ۱۴۰۱/۱۲/۰۲ | ۱۴۰۰/۰۳/۲۹ | ۱۳۹۴/۰۶/۱۴ | نغمه نوژن جنوب | ۲۹۶ |
| | | | ۲۸۲۳.۴۸ | - | ۱۱ | ۱۴۰۰/۰۳/۰۲ | | ۱۳۸۳/۰۸/۲۵ | شرکت بسته بندی مواد غذایی نمونه | ۲۹۷ |
| فقدان بازار | ۱۴۰۲/۰۵/۱۰ | * | ۳۲۱۱.۵۲ | ۱۵.۰۰ | ۱۹ | ۱۴۰۲/۰۵/۳۱ | ۱۳۹۵/۰۱/۱۲ | ۱۳۸۷/۰۴/۱۵ | سانجج شیر کوه (سهامی خاص) | ۲۹۸ |
| | | | ۸۵۱۰ | ۸.۰۰ | ۲۵ | ۱۴۰۳/۰۴/۲۷ | ۱۴۰۳/۱۱/۲۸ | ۱۳۹۸/۱۱/۲۰ | شرکت ایمان طلوع آسیا | ۲۹۹ |
| | | | ۵۲۹۷.۵ | ۲۰.۰۰ | ۲۵ | ۱۳۹۹/۱۱/۰۱ | ۱۳۹۶/۱۰/۱۹ | ۱۳۹۴/۱۲/۰۹ | عباس معمار | ۳۰۰ |
| | | | ۱۹۹۸.۳ | ۴.۰۰ | ۵ | ۱۳۹۹/۰۶/۰۱ | ۱۳۹۷/۰۷/۱۸ | ۱۳۸۸/۱۱/۲۹ | شرکت سامان سپهر سیراف | ۳۰۱ |
| | | | ۱۰۰۸.۲۵ | ۵.۰۰ | ۱۱ | ۱۳۹۸/۱۲/۱۰ | ۱۳۹۷/۰۷/۱۸ | ۱۳۹۶/۰۷/۱۶ | ابراهیم شریفیان | ۳۰۲ |
| | | | ۶۳۱۲.۵ | ۲۰.۰۰ | ۳۰ | ۱۴۰۱/۰۶/۲۲ | ۱۳۹۷/۱۲/۲۶ | ۱۳۹۶/۰۷/۱۶ | محمد رضا هاشمی | ۳۰۳ |
| | | | ۲۵۰۵ | ۱۰.۰۰ | ۶ | ۱۴۰۱/۱۱/۱۹ | ۱۴۰۳/۰۵/۰۶ | ۱۳۹۷/۱۲/۲۰ | امین توکلی | ۳۰۴ |
| | | | ۶۰۶۰ | ۸.۰۰ | ۴۰ | ۱۳۹۸/۰۳/۰۸ | ۱۳۹۸/۰۴/۰۹ | ۱۳۹۴/۰۷/۲۲ | مهدی دشتی | ۳۰۵ |
| | | | ۱۱۳۱ | ۵.۰۰ | ۵ | ۱۳۹۷/۰۲/۳۰ | ۱۳۹۷/۰۴/۰۴ | ۱۳۹۶/۰۳/۲۹ | شرکت تعاونی ایمن سرما سازان جنوب | ۳۰۶ |
| | | | ۱۵۴۰.۷۷ | ۱۵.۰۰ | ۱۰ | ۱۳۹۷/۰۲/۳۰ | ۱۳۸۷/۱۲/۲۶ | ۱۳۸۴/۱۲/۱۷ | گروه ۷۰۴۵ | ۳۰۷ |
| | | | ۷۸۸۱.۴۷ | ۳۰.۰۰ | ۵۰ | ۱۴۰۳/۰۴/۰۲ | ۱۳۹۵/۰۷/۰۳ | ۱۳۹۱/۱۱/۳۰ | رضا افشون | ۳۰۸ |
| | | | ۶۰۵۷.۵۴ | ۷۵.۰۰ | ۴۵ | ۱۳۹۸/۰۹/۱۲ | ۱۳۹۶/۰۶/۰۷ | ۱۳۹۲/۰۶/۰۵ | روح اله غلامپور | ۳۰۹ |
| | | | ۸۶۳۷.۵ | ۲۵.۰۰ | ۲۵ | ۱۴۰۳/۱۱/۰۷ | ۱۳۹۵/۰۷/۲۷ | ۱۳۹۳/۱۰/۲۹ | شرکت آیزی گوهراب مطاف | ۳۱۰ |
| | | | ۳۵۲۵.۱۶ | ۸۰.۰۰ | ۴۵ | ۱۴۰۲/۰۷/۱۹ | ۱۳۸۵/۰۱/۱۶ | ۱۳۸۲/۰۵/۲۰ | دریا هوده خلیج فارس | ۳۱۱ |
| | | | ۳۸۴۹.۲۲ | ۸.۰۰ | ۸ | ۱۴۰۱/۰۸/۱۶ | ۱۴۰۱/۰۹/۱۹ | ۱۳۹۱/۱۱/۳۰ | شرکت تضامنی محسن حاجی رسولیها و | ۳۱۲ |
| | | | ۴۸۴۲.۷۴ | ۳۰.۰۰ | | | | ۱۳۸۶/۰۱/۲۰ | مجید مردی | ۳۱۳ |
| | | | ۴۳۵۰ | ۵.۰۰ | ۸ | ۱۳۹۴/۰۵/۱۵ | ۱۳۹۵/۱۱/۲۷ | ۱۳۹۲/۰۸/۱۲ | سامان تجارت اروند | ۳۱۴ |
| | | | ۲۰۰۰.۰۹ | ۶.۰۰ | ۷ | ۱۳۹۳/۱۱/۲۷ | | ۱۳۹۱/۰۹/۱۴ | یال آزیان افق خاورمیانه امیری | ۳۱۵ |
| | | | ۱۷۸۰.۹۲ | ۳.۰۰ | | | | ۱۳۸۴/۰۷/۱۹ | شرکت تولیدی شاهین دریای بوشهر | ۳۱۶ |
| | | | ۲۵۰۰ | ۵.۰۰ | | | | ۱۳۸۸/۱۱/۱۴ | کشت پیشه جنوب بوشهر | ۳۱۷ |
| | | | ۴۷۰۰.۶ | ۵.۰۰ | | | | ۱۳۸۸/۰۳/۲۷ | یگانه سبز سیراف | ۳۱۸ |
| | | | ۳۰.۰۲ | ۵.۰۰ | | | | ۱۳۹۰/۰۸/۱۸ | علی دشتی | ۳۱۹ |
| | | | ۱۰۹۳۲.۷۴ | ۱۲۴.۰۰ | ۶۰ | ۱۳۹۸/۱۰/۲۱ | ۱۳۹۹/۰۹/۱۷ | ۱۳۸۶/۰۲/۲۱ | رضا آبادی آزاد و محمود آبادی آزاد | ۳۲۰ |
| کمبود نقدینگی | ۱۳۹۵/۱۱/۰۹ | * | ۲۵۵۰ | - | | | | ۱۳۸۵/۰۳/۳۱ | شرکت تعاونی خان سلطان کبیر گروه | ۳۲۱ |
| | | | ۲۳۰۰۰.۲ | ۳۲.۰۰ | ۱۷ | ۱۳۹۱/۰۷/۱۵ | ۱۳۹۰/۱۲/۱۰ | ۱۳۸۸/۰۷/۲۰ | شرکت تعاونی خان سلطان کبیر | ۳۲۲ |
| | | | ۳۴۸۵.۶۲ | ۱۵.۰۰ | ۱۵ | ۱۳۹۰/۱۱/۳۰ | | ۱۳۸۹/۰۵/۱۳ | شرکت تعاونی پارس آزیان رسول | ۳۲۳ |
| کمبود نقدینگی | ۱۳۹۳/۰۸/۳۰ | * | ۱۷۴۱.۰۴ | - | | | ۱۳۹۰/۰۲/۳۱ | ۱۳۸۷/۰۴/۲۳ | گروه ۱۲۱۶ | ۳۲۴ |
| کمبود نقدینگی | ۱۴۰۰/۰۴/۰۵ | * | ۵۴۹۳.۴۵ | - | ۱۵ | ۱۳۹۸/۰۴/۱۸ | | ۱۳۸۶/۰۵/۲۸ | شرکت تعاونی ایمن سرما سازان جنوب | ۳۲۵ |
| | | | ۳۳۳۷.۱۵ | ۷.۰۰ | ۱۰ | ۱۴۰۲/۰۴/۱۳ | | ۱۳۸۱/۰۳/۱۲ | شرکت تعاونی صنعتی آدیش واد | ۳۲۶ |
| | | | | | | | | | فراورده های گوشتی سارگل لیان | |

| | | | | | | | | | | |
|---------------|------------|---|----------|-------|----|------------|------------|------------|---|-----|
| | | | ۲۵۳۱۷.۵۴ | ۱۰.۰۰ | ۵۴ | ۱۳۸۴/۰۴/۰۵ | ۱۳۹۳/۰۶/۱۹ | ۱۳۸۱/۱۲/۱۴ | عبدالحسین حفظ الله | ۳۶۵ |
| کمبود نقدینگی | ۱۳۹۴/۰۸/۱۲ | * | ۹۵۶.۷۸ | - | ۱۰ | ۱۳۸۲/۱۲/۰۳ | ۱۳۹۲/۰۳/۲۰ | ۱۳۸۱/۰۶/۲۱ | شرکت تعاونی تولیدی سبحان بوشهر گروه ۷۶۳ | ۳۶۶ |
| | | | ۵۵۶۱.۵ | ۱۰.۰۰ | | | | ۱۴۰۱/۰۸/۲۹ | شرکت ستاره رود دشتستان | ۳۶۷ |
| | | | ۲۵۵۱.۲۳ | ۵.۰۰ | | | | ۱۴۰۱/۱۰/۲۸ | علیرضا نمازی | ۳۶۸ |
| | | | ۲۹۴۷.۸۲ | ۴.۰۰ | ۴ | ۱۴۰۳/۰۲/۳۰ | ۱۴۰۲/۱۰/۱۶ | ۱۳۹۷/۰۸/۱۳ | حسین یزدان پناه | ۳۶۹ |
| | | | ۱۳۰۰۰ | ۹.۰۰ | | | | ۱۳۹۹/۰۲/۲۲ | شرکت ساختمانی نوپور | ۳۷۰ |
| | | | ۳۰۰۰ | ۵.۰۰ | | | | ۱۳۹۳/۰۶/۲۴ | نعمت اله مقدسی | ۳۷۱ |
| | | | ۲۶۰۰ | ۵.۰۰ | | | | ۱۳۹۳/۰۶/۲۴ | نعمت اله مقدسی | ۳۷۲ |
| | | | ۲۹۴۷.۶۸ | ۵.۰۰ | ۵ | ۱۴۰۲/۰۲/۱۳ | ۱۳۹۹/۱۱/۰۱ | ۱۳۹۶/۱۱/۲۰ | سید احمد هاشمی | ۳۷۳ |
| | | | ۵۶۰۰ | ۱۰.۰۰ | | | | ۱۴۰۱/۰۸/۲۵ | محمد امیری | ۳۷۴ |
| | | | ۸۶۳۱.۲ | ۵.۰۰ | ۵ | ۱۴۰۱/۱۰/۱۷ | | ۱۳۹۱/۰۹/۲۹ | شرکت صنایع مینکران لیان | ۳۷۵ |
| | | | ۷۳۵۰ | ۱۰.۰۰ | | | ۱۳۹۹/۰۴/۱۷ | ۱۳۹۶/۱۲/۲۶ | شرکت فنی مهندسی تاوا ابنیه لیان (سهامی خاص) | ۳۷۶ |
| | | | ۲۲۷۵ | ۱۰.۰۰ | | | | ۱۳۹۶/۱۲/۲۲ | مجید سرکاری | ۳۷۷ |
| | | | ۳۳۶۰ | ۱۰.۰۰ | ۷ | ۱۴۰۱/۰۱/۲۲ | ۱۳۹۹/۰۴/۳۱ | ۱۳۹۶/۰۴/۲۴ | محمد روح بیور | ۳۷۸ |
| | | | ۷۴۱۸ | ۹.۰۰ | ۷ | ۱۴۰۰/۰۸/۰۳ | | ۱۳۹۹/۰۸/۲۴ | رحیم مرادی | ۳۷۹ |
| | | | ۶۰۰۰ | ۱۵.۰۰ | ۱۸ | ۱۴۰۰/۰۷/۲۲ | | ۱۳۹۹/۱۰/۲۹ | مسلم جمالی | ۳۸۰ |
| | | | ۸۳۵۰ | ۵.۰۰ | ۸ | ۱۳۹۹/۰۵/۲۹ | | ۱۳۹۷/۱۰/۲۹ | رضوان افضلی نیا | ۳۸۱ |
| | | | ۴۱۳۴.۰۸ | ۱۸.۰۰ | ۸ | ۱۳۹۶/۰۹/۰۱ | ۱۳۹۶/۰۷/۰۵ | ۱۳۹۳/۰۶/۰۱ | عباس فرازمند | ۳۸۲ |
| | | | ۳۶۶۰ | ۲۰.۰۰ | ۱۱ | ۱۳۹۵/۰۳/۲۱ | ۱۴۰۳/۰۷/۱۱ | ۱۳۹۴/۰۳/۲۵ | عباس مرادی | ۳۸۳ |
| | | | ۷۳۵۰ | ۱۸.۰۰ | ۱۱ | ۱۳۹۵/۰۳/۳۰ | | ۱۳۹۴/۰۶/۲۵ | علی بربر | ۳۸۴ |
| | | | ۲۶۶۰ | ۶.۰۰ | ۱۲ | ۱۳۹۵/۰۳/۳۰ | ۱۴۰۳/۰۷/۱۱ | ۱۳۹۴/۰۲/۲۸ | عباس مرادی | ۳۸۵ |
| | | | ۵۷۵۲.۴۲ | ۳.۰۰ | ۶ | ۱۳۹۶/۱۲/۰۹ | ۱۳۹۵/۰۶/۱۴ | ۱۳۹۰/۰۸/۲۸ | شرکت ابنیه سازان فولادین جنوب | ۳۸۶ |
| اختلاف شرکا | ۱۴۰۰/۰۱/۱۰ | * | ۵۶۸۸ | - | ۳۱ | ۱۳۹۴/۱۰/۲۱ | | ۱۳۹۲/۰۹/۱۸ | مجتبی جوکار | ۳۸۷ |
| | | | ۱۱۱۴۰ | ۱۸.۰۰ | ۲۶ | ۱۳۸۹/۱۲/۲۵ | | ۱۳۸۵/۰۸/۲۸ | شرکت سیان پل | ۳۸۸ |
| | | | ۱۰۹۱۳.۷۸ | ۲۱.۰۰ | ۲۱ | ۱۴۰۳/۰۱/۱۹ | | ۱۳۸۲/۱۱/۱۹ | بنیاد بتن | ۳۸۹ |
| فقدان بازار | ۱۳۹۰/۰۶/۰۱ | * | ۶۱۰۰ | - | | | ۱۳۸۸/۰۲/۱۶ | ۱۳۸۴/۱۱/۲۷ | بام ره خلیج فارس | ۳۹۰ |
| | | | ۶۱۸۷.۵ | ۲.۰۰ | ۱۰ | ۱۳۹۵/۱۱/۳۰ | | ۱۳۸۶/۱۰/۲۸ | شرکت صنایع سپاهان غدیر بوشهر | ۳۹۱ |
| | | | ۱۶۱۵۱.۳۸ | ۱۳.۰۰ | ۱۵ | ۱۳۸۷/۰۵/۱۵ | | ۱۳۸۱/۰۶/۲۱ | بوشهر بتن | ۳۹۲ |
| | | | ۷۰۹۴.۲۲ | ۲۳.۰۰ | ۱۹ | ۱۴۰۱/۱۲/۲۸ | | ۱۳۸۳/۰۹/۳۰ | مینا سازه کاران لیان | ۳۹۳ |
| فقدان بازار | ۱۳۹۶/۰۵/۱۵ | * | ۴۲۵۲.۹۲ | - | | | | ۱۳۸۵/۰۳/۱۱ | شرکت بوشهر سامان لیان | ۳۹۴ |
| | | | ۵۰۶۴.۲۳ | ۱۵.۰۰ | | | | ۱۳۹۰/۰۶/۱۴ | سقف سبک ابوشهر | ۳۹۵ |
| | | | ۸۵۰۹.۹۸ | ۱۰.۰۰ | | | | ۱۳۹۸/۱۱/۲۰ | شرکت نساجی و پتو بهزاد لیان | ۳۹۶ |
| | | | ۹۹۹۰ | ۷.۰۰ | ۷ | ۱۴۰۳/۰۸/۰۲ | | ۱۳۹۷/۱۲/۲۸ | پارک علم و فناوری خلیج فارس | ۳۹۷ |
| | | | ۳۱۹۷.۲ | ۱۵.۰۰ | | | | ۱۴۰۰/۰۶/۲۷ | سفیران مرز اندیش جنوب | ۳۹۸ |
| | | | ۸۶۹۴.۶۱ | ۵.۰۰ | ۲ | ۱۴۰۱/۱۲/۲۷ | ۱۴۰۲/۰۵/۲۵ | ۱۳۷۸/۰۹/۲۴ | غلامرضا مظفری نژاد | ۳۹۹ |
| | | | ۲۴۵۰ | ۵.۰۰ | ۵ | ۱۴۰۲/۱۲/۲۱ | ۱۳۹۹/۱۲/۰۹ | ۱۳۹۹/۰۲/۲۹ | نیکو خواب لیان | ۴۰۰ |
| | | | ۱۳۵۵.۵ | ۱۱.۰۰ | ۱۵ | ۱۳۹۷/۱۰/۱۳ | ۱۳۹۶/۰۶/۰۴ | ۱۳۹۵/۰۵/۳۰ | شرکت نساجی و پتو بهزاد لیان | ۴۰۱ |
| فقدان بازار | ۱۴۰۲/۰۵/۱۰ | * | ۴۴۴۳.۸۷ | - | ۳۵ | ۱۳۸۶/۱۲/۲۸ | ۱۳۸۴/۰۱/۱۶ | ۱۳۸۲/۰۸/۲۷ | امید پاها | ۴۰۲ |
| | | | ۲۷۹۲.۹۹ | ۴.۰۰ | ۵ | ۱۴۰۲/۰۱/۱۹ | ۱۴۰۲/۰۸/۰۹ | ۱۳۹۹/۱۲/۲۵ | مجتبی رضایی | ۴۰۳ |

| | | | | | | | | | | | |
|--|------------|---|--|--|--|--|--|--|------------|--|-----|
| | | | | | | | | | ۱۳۹۶/۱۲/۲۸ | شرکت تعاونی مینکران صنعت فلز کنگان | ۴۴۲ |
| | | | | | | | | | ۱۳۹۶/۱۲/۲۸ | شرکت تعاونی مینکران صنعت فلز کنگان | ۴۴۲ |
| | | | | | | | | | ۱۳۹۱/۱۲/۲۸ | شرکت فولاد ساختمان سیراف | ۴۴۴ |
| | | | | | | | | | ۱۳۹۵/۱۲/۰۷ | احمد منفرد | ۴۴۵ |
| | | | | | | | | | ۱۳۹۵/۱۱/۱۳ | کوروش منفرد | ۴۴۶ |
| | | | | | | | | | ۱۳۹۲/۰۳/۲۱ | عبدالرحمن احمدی | ۴۴۷ |
| | | | | | | | | | ۱۳۹۱/۱۰/۱۶ | ابراهیم نورس | ۴۴۸ |
| | | | | | | | | | ۱۳۹۵/۱۱/۱۳ | احمد خوردستان | ۴۴۹ |
| | | | | | | | | | ۱۳۹۱/۰۹/۲۹ | مصطفی منفرد | ۴۵۰ |
| | | | | | | | | | ۱۳۹۱/۱۰/۱۳ | رضا محمد پور | ۴۵۱ |
| | | | | | | | | | ۱۳۹۶/۱۱/۳۰ | عادل فیروز | ۴۵۲ |
| | | | | | | | | | ۱۳۹۱/۰۸/۲۱ | شرکت سیراف بنای کنگان | ۴۵۳ |
| | | | | | | | | | ۱۳۹۹/۱۲/۰۴ | شرکت نیر پارس | ۴۵۴ |
| | | | | | | | | | ۱۳۸۷/۰۶/۳۱ | محمد قنبری | ۴۵۵ |
| | | | | | | | | | ۱۳۸۷/۰۷/۰۷ | حسن منفرد | ۴۵۶ |
| | | | | | | | | | ۱۳۸۸/۰۴/۰۶ | حسن منفرد | ۴۵۷ |
| | | | | | | | | | ۱۳۹۰/۰۲/۲۵ | شرکت تعاونی تولید نایلون و نایلکس و ظروف یکبار مصرف گروه ۷۸۲ | ۴۵۸ |
| | | | | | | | | | ۱۳۸۷/۱۱/۳۰ | احمد ثابت | ۴۵۹ |
| | | | | | | | | | ۱۳۹۱/۰۷/۲۶ | شرکت تک برگ کنگان | ۴۶۰ |
| | | | | | | | | | ۱۳۹۰/۰۵/۲۳ | علی محمد زارع | ۴۶۱ |
| | | | | | | | | | ۱۳۸۹/۰۷/۰۱ | حمید طهماسبی | ۴۶۲ |
| | | | | | | | | | ۱۳۸۷/۱۲/۱۹ | ایوب جهانگیری یلطاقی | ۴۶۳ |
| | | | | | | | | | ۱۳۸۹/۱۲/۲۴ | عبداله بحرانی | ۴۶۴ |
| | ۱۳۹۰/۱۱/۲۶ | * | | | | | | | ۱۳۹۳/۰۱/۲۷ | معصومه ادیب نیا | ۴۶۵ |
| | ۱۴۰۳/۰۷/۲۰ | * | | | | | | | ۱۴۰۲/۰۳/۰۳ | شهرام قنبری | ۴۶۶ |
| | | | | | | | | | ۱۴۰۲/۰۶/۲۶ | حسین علی پور | ۴۶۷ |
| | | | | | | | | | ۱۴۰۰/۰۴/۱۹ | اکسیر صنعت باختری | ۴۶۸ |
| | ۱۴۰۳/۰۷/۲۴ | * | | | | | | | ۱۳۸۹/۰۴/۱۶ | شرکت اعتماد سازان کنگان | ۴۶۹ |
| | | | | | | | | | ۱۳۹۹/۰۹/۳۰ | شرکت سوما پروتئین زرین | ۴۷۰ |
| | | | | | | | | | ۱۴۰۲/۱۲/۲۳ | علی اکبر امیری | ۴۷۱ |
| | | | | | | | | | ۱۳۹۰/۱۲/۲۷ | مهدی درخشی نژاد | ۴۷۲ |
| | | | | | | | | | ۱۳۸۵/۱۱/۱۱ | شرکت ماهان موج | ۴۷۳ |
| | | | | | | | | | ۱۳۹۹/۰۳/۲۷ | شرکت تولیدی مرجان کنگان | ۴۷۴ |
| | | | | | | | | | ۱۳۸۷/۰۴/۰۳ | مرتضی قنبری | ۴۷۵ |
| | | | | | | | | | ۱۴۰۲/۰۳/۱۰ | کیان سازه بنوار | ۴۷۶ |
| | | | | | | | | | ۱۴۰۳/۱۲/۲۸ | محمدحسین حیاتی | ۴۷۷ |
| | | | | | | | | | ۱۴۰۲/۰۳/۱۰ | کیان سازه بنوار | ۴۷۸ |
| | | | | | | | | | ۱۳۹۲/۱۲/۲۸ | اکسیر صنعت باختری | ۴۷۹ |
| | | | | | | | | | ۱۴۰۳/۱۱/۰۳ | اکسیر صنعت باختری | ۴۷۹ |
| | | | | | | | | | ۱۴۰۳/۱۱/۰۳ | اکسیر صنعت باختری | ۴۷۹ |

شهرک صنعتی کنگان

ناحیه صنعتی بنگ

نمای کلی بودجه

شرکت شهرک های صنعتی استان بوشهر

| بودجه سال ۱۴۰۳ | | | عنوان | کد حسابدا ری | کد بودجه ای جدید | کد بودجه ای قدیم |
|----------------|-----------|-----------|--|--------------|------------------|------------------|
| عملکرد سال | اصلاحی | مصوب | | | | |
| ۹۸۹,۴۱۰ | ۴۴۵,۵۰۰ | ۴۴۵,۵۰۰ | جمع کل درآمدها | | | |
| ۹۵۱,۲۲۶ | ۴۴۲,۷۰۰ | ۴۴۲,۷۰۰ | جمع کل هزینه ها | | | |
| ۳۸,۱۸۴ | ۲,۸۰۰ | ۲,۸۰۰ | سود (زیان) | | | |
| ۲,۲۸۴,۱۴۸ | ۴,۰۱۰,۶۶۸ | ۴,۰۱۰,۶۶۸ | جمع کل منابع | | | |
| ۲,۲۸۴,۱۴۸ | ۴,۰۱۰,۶۶۸ | ۴,۰۱۰,۶۶۸ | جمع کل مصارف | | | |
| ۶۰ | ۷۳ | ۷۳ | درصد نسبت مخارج شهرک سازی و HSEE به منابع نقدی | | | |
| ۲ | ۱ | ۱ | درصد نسبت مخارج صنایع کوچک به منابع نقدی | | | |

| درآمدها | | | | | | |
|--|---------|---------|-----------------------------------|----------|---------|--|
| درآمد فروش محصول یا کالای اصلی | | | ۱۱ | ۱۱ | | |
| درآمد واگذاری قطعی زمین | | | ۶۰۰ | ۱۱۰۱ | ۱۱۱۰۰۰۰ | |
| ۱,۰۹۲ | ۱,۰۰۰ | ۱,۰۰۰ | ۶۰۰۱ | ۱۱۰۱۰۱ | ۱۱۱۰۱۰۰ | درآمد واگذاری قطعی زمین صنعتی |
| | ۱۵۰ | ۰ | ۶۰۰۲ | ۱۱۰۱۰۲۰۱ | ۱۱۱۰۳۰۰ | درآمد واگذاری قطعی زمین کارگاهی |
| | ۲۰۰ | ۰ | ۶۰۰۳ | ۱۱۰۱۰۳۰۱ | ۱۱۱۰۲۰۰ | درآمد واگذاری قطعی زمین خدماتی |
| ۱,۰۹۲ | ۱,۳۵۰ | ۱,۰۰۰ | جمع درآمدها واگذاری قطعی زمین (۱) | | | |
| درآمد آماده سازی زمین | | | ۶۱۰ | ۱۱۰۲ | | |
| | ۰ | ۳۵,۰۰۰ | ۶۱۰۱ | ۱۱۰۲۰۱ | | درآمد آماده سازی زمین صنعتی |
| | ۰ | ۰ | ۶۱۰۲ | ۱۱۰۲۰۲۰۱ | | درآمد آماده سازی زمین کارگاهی |
| | ۰ | ۰ | ۶۱۰۳ | ۱۱۰۲۰۳۰۱ | | درآمد آماده سازی زمین خدماتی |
| ۰ | ۰ | ۳۵,۰۰۰ | جمع درآمدها آماده سازی زمین (۲) | | | |
| درآمد حقوق انتفاع | | | ۶۲۰ | ۱۱۰۳ | ۱۱۲۰۰۰۰ | |
| ۴۵۴,۴۴۳ | ۱۳,۸۸۹ | ۷۰,۰۰۰ | ۶۲۰۱ | ۱۱۰۳۰۱ | ۱۱۲۰۱۰۰ | درآمد حقوق انتفاع - تاسیسات عمومی |
| ۰ | ۰ | ۳۲,۰۰۰ | ۶۲۰۲ | ۱۱۰۳۰۲۰۱ | ۱۱۲۰۲۰۰ | درآمد حقوق انتفاع - تاسیسات عام تحویلی به سایر ارگانها |
| ۱۸۹,۲۹۲ | ۲۷۲,۷۶۱ | ۱۵۰,۰۰۰ | ۶۲۰۳ | ۱۱۰۳۰۳۰۱ | ۱۱۲۰۳۰۰ | درآمد حقوق انتفاع - تاسیسات زیربنایی |
| ۶۴۳,۷۳۵ | ۲۸۶,۶۵۰ | ۲۵۲,۰۰۰ | جمع درآمدها حقوق انتفاع (۳) | | | |
| درآمد سایر تاسیسات | | | ۶۴۰ | ۱۱۰۴ | ۱۱۲۰۰۰۰ | |
| ۱۰۰,۰۰۰ | ۱۶,۰۰۰ | ۰ | ۶۴۰۱ | ۱۱۰۴۰۱ | ۱۱۲۰۴۰۱ | درآمد سایر تاسیسات - برق |
| ۶,۰۲۱ | ۶,۵۰۰ | ۰ | ۶۴۰۲ | ۱۱۰۴۰۲۰۱ | ۱۱۲۰۴۰۲ | درآمد سایر تاسیسات - گاز |
| ۴,۰۰۰ | ۴,۰۰۰ | ۳۰,۰۰۰ | ۶۴۰۳ | ۱۱۰۴۰۳۰۱ | ۱۱۲۰۴۰۳ | درآمد سایر تاسیسات - مخابرات |
| ۰ | ۰ | ۰ | ۶۴۰۴ | ۱۱۰۴۰۴۰۱ | ۱۱۲۰۴۰۴ | درآمد سایر تاسیسات - آب |
| ۱۰,۰۰۰ | ۴,۰۰۰ | ۵۰۰ | ۶۴۰۵ | ۱۱۰۴۰۵۰۱ | ۱۱۲۰۴۰۵ | درآمد سایر تاسیسات - فاضلاب |
| ۱۲۰,۰۲۱ | ۳۰,۵۰۰ | ۳۰,۵۰۰ | جمع درآمدها سایر تاسیسات (۴) | | | |
| درآمد واگذاری واحدهای کارگاهی و خدماتی | | | ۶۳۰ | ۱۱۰۵ | ۱۱۲۰۴۰۰ | |
| ۰ | ۰ | ۰ | ۶۳۰۱ | ۱۱۰۵۰۱ | ۱۱۳۰۱۰۱ | درآمد حاصل از واگذاری واحدهای کارگاهی |

| بودجه سال ۱۴۰۳ | | | عنوان | کد حسابداری | کد بودجه ای جدید | کد بودجه ای قدیم |
|--------------------------------|---------|---------|--|-------------|------------------|------------------|
| عملکرد سال | اصلاحی | مصوب | | | | |
| ۰ | ۰ | ۰ | درآمد حاصل از واگذاری واحدهای خدماتی | ۶۳۰۰۲ | ۱۱۰۵۰۲۰۱ | ۱۱۳۰۱۰۲ |
| ۰ | ۰ | ۰ | درآمد حاصل از واگذاری مجتمع فناوری اطلاعات IT | ۶۳۰۰۳ | ۱۱۰۵۰۳۰۱ | ۱۱۳۰۱۰۳ |
| ۰ | ۰ | ۰ | جمع درآمد واگذاری واحدهای کارگاهی و خدماتی (۵) | | | |
| ۷۶۴,۸۴۸ | ۳۱۸,۵۰۰ | ۳۱۸,۵۰۰ | جمع درآمد فروش محصول یا کالای اصلی (۱+۲+۳+۴+۵) | | | |
| درآمد حاصل از ارائه خدمات | | | | | ۱۳ | ۱۲ |
| درآمد حق نظارت و خدمات | | | | ۶۵۰ | ۱۳۰۱ | ۱۲۱۰۰۰۰ |
| ۰ | ۰ | ۰ | درآمد آب بهای مصرفی | ۶۵۰۰۱ | ۱۳۰۱۰۱۰۱ | ۱۲۱۰۱۰۰ |
| ۱۱۵,۶۸۲ | ۶۰,۰۰۰ | ۶۰,۰۰۰ | درآمد حق نگهداری شهرک | ۶۵۰۰۲ | ۱۳۰۱۰۲۰۱ | ۱۲۱۰۳۰۰ |
| ۰ | ۱۷,۰۰۰ | ۱۰,۰۰۰ | درآمد فاضلاب بها | ۶۵۰۰۵ | ۱۳۰۱۰۳۰۱ | ۱۲۱۰۲۰۰ |
| ۰ | ۰ | ۷,۰۰۰ | سایر درآمدهای خدماتی | ۶۵۰۰۹۸ | ۱۳۰۱۰۴۹۱ | ۱۲۱۰۹۰۰ |
| ۱۱۵,۶۸۲ | ۷۷,۰۰۰ | ۷۷,۰۰۰ | جمع درآمد حاصل از ارائه خدمات | | | |
| سایر درآمدها | | | | | ۱۹ | ۱۹ |
| ۵,۲۷۵ | ۵,۰۰۰ | ۵,۰۰۰ | درآمد حاصل از اجاره ها | ۶۷۰ | ۱۹۰۱۰۱۰۱ | ۱۹۱۰۰۰۰ |
| ۱۵,۵۷۷ | ۵,۰۰۰ | ۵,۰۰۰ | سایر درآمدها و هزینه های عملیاتی | ۶۸۰ | ۱۹۰۹۹۸۰۱ | ۱۹۹۱۰۱۶ |
| ۸۸,۰۲۸ | ۴۰,۰۰۰ | ۴۰,۰۰۰ | سایر درآمدها و هزینه های غیر عملیاتی | ۶۹۰ | ۱۹۰۹۹۹۰۱ | ۱۹۹۰۱۹۹ |
| ۱۰۸,۸۸۰ | ۵۰,۰۰۰ | ۵۰,۰۰۰ | جمع سایر درآمدها | | | |
| ۹۸۹,۴۱۰ | ۴۴۵,۵۰۰ | ۴۴۵,۵۰۰ | جمع کل درآمدها | | | |
| هزینه ها | | | | | | |
| حقوق و دستمزد پرداختی در تولید | | | | | ۲۱۰۲ | ۲۱۲۰۰۰۰ |
| ۲۵ | ۲۵ | ۲۵ | تعداد کارگران | | | |
| ۲۰۴,۰۶۹ | ۱۶۰,۹۸۱ | ۱۶۰,۹۸۱ | جمع دستمزد و مزایا کارگران | | | ۲۱۲۰۰۰۰ |
| ۱۱۵,۴۷۱ | ۶۷,۳۹۴ | ۶۷,۳۹۴ | دستمزد و مزایا - ۸۰۰-۸۵۰ | | ۲۱۰۲۰۱۰۱ | ۲۱۲۰۲۰۱ |
| ۱۶,۱۷۱ | ۲۳,۰۵۷ | ۲۳,۰۵۷ | رفاهیات - ۸۰۰-۸۵۰ | | ۲۱۰۲۰۲۰۱ | ۲۱۲۰۲۰۲ |
| ۴۱,۴۶۳ | ۴۳,۱۷۲ | ۴۳,۱۷۲ | اضافه کار - ۸۰۰-۸۵۰ | | ۲۱۰۲۰۳۰۱ | ۲۱۲۰۲۰۳ |
| ۵,۶۲۱ | ۱۱,۸۵۷ | ۱۱,۸۵۷ | عیدی و پاداش - ۸۰۰-۸۵۰ | | ۲۱۰۲۰۴۰۱ | ۲۱۲۰۲۰۴ |
| ۲۵,۳۴۳ | ۱۵,۵۰۱ | ۱۵,۵۰۱ | حق بیمه و بازنشستگی سهم کارفرما - ۸۰۰-۸۵۰ | | ۲۱۰۲۰۵۰۱ | ۲۱۲۰۲۰۵ |
| ۰ | ۰ | ۰ | تعداد کارمندان | | | |
| ۰ | ۰ | ۰ | جمع دستمزد و مزایا کارمندان | | | ۲۱۲۰۰۰۰ |
| ۰ | ۰ | ۰ | دستمزد و مزایا - | | | ۲۱۲۰۲۰۱ |
| ۰ | ۰ | ۰ | رفاهیات - | | | ۲۱۲۰۲۰۲ |
| ۰ | ۰ | ۰ | اضافه کار - | | | ۲۱۲۰۲۰۳ |
| ۰ | ۰ | ۰ | عیدی و پاداش - | | | ۲۱۲۰۲۰۴ |
| ۰ | ۰ | ۰ | حق بیمه و بازنشستگی سهم کارفرما - | | | ۲۱۲۰۲۰۵ |
| ۰ | ۰ | ۰ | تعداد اشخاص حقیقی | | | |
| ۰ | ۰ | ۰ | خدمات قراردادی - اشخاص حقیقی | ۸۶۰۴۳ | ۲۱۰۲۰۶۰۱ | |
| ۰ | ۷ | ۷ | تعداد سایر کارکنان | | | |

| بودجه سال ۱۴۰۳ | | | عنوان | کد حسابداری | کد بودجه ای جدید | کد بودجه ای قدیم |
|----------------|---------|---------|--|-------------|------------------|------------------|
| عملکرد سال | اصلاحی | مصوب | | | | |
| ۰ | ۲۸,۳۰۶ | ۲۸,۳۰۶ | هزینه سایر کارکنان | | ۲۱۰۲۰۷۰۱ | |
| ۰ | ۰ | ۰ | حقوق و مزایای کارشناسان خارجی | | ۲۱۰۲۰۸۰۱ | |
| ۲۰۴,۰۶۹ | ۱۸۹,۲۸۷ | ۱۸۹,۲۸۷ | جمع حقوق و دستمزد پرداختی در تولید | | | |
| | | | هزینه های سربار تولید | | ۲۱۰۳ | |
| ۱۹,۵۴۷ | ۱۲,۵۱۵ | ۱۲,۵۱۵ | خدمات قراردادی - اشخاص حقوقی | ۸۶۰۴۳ | ۲۱۰۳۰۱۰۱ | |
| ۰ | ۷,۰۰۰ | ۷,۰۰۰ | استهلاك عوامل تولید | ۸۷۰ | ۲۱۰۳۰۲۰۱ | ۲۱۳۰۱۰۰ |
| ۰ | ۰ | ۰ | اجاره محل | ۸۶۰۱۱ | ۲۱۰۳۰۳۰۱ | ۲۱۳۰۲۰۰ |
| ۰ | ۰ | ۰ | لوازم یدکی و ابزار کار | ۸۶۰۵۳ | ۲۱۰۳۰۴۰۱ | ۲۱۳۰۳۰۰ |
| ۰ | ۱,۵۰۰ | ۱,۵۰۰ | سوخت ماشین آلات | ۸۶۰۲۳-۸۶-۵۱ | ۲۱۰۳۰۵۰۱ | ۲۱۳۰۴۰۰ |
| ۰ | ۲,۰۰۰ | ۲,۰۰۰ | آب، برق و سوخت | ۸۶۰۲۱-۸۶-۳۲ | ۲۱۰۳۰۶۰۱ | ۲۱۳۰۵۰۰ |
| ۹۴,۱۱۲ | ۵۹,۰۰۰ | ۵۹,۰۰۰ | هزینه تعمیرات و نگهداری | | ۲۱۰۳۰۷۰۱ | ۲۱۳۰۶۰۱ |
| ۰ | ۳,۰۰۰ | ۳,۰۰۰ | هزینه تعمیر و نگهداری ساختمانها | ۸۶۰۰۱ | ۲۱۰۳۰۷۱۱ | ۲۲۲۰۹۰۱ |
| ۲۵,۰۲۴ | ۲۰,۰۰۰ | ۲۰,۰۰۰ | هزینه تعمیر و نگهداری تاسیسات | ۸۶۰۰۲ | ۲۱۰۳۰۷۲۱ | ۲۲۲۰۹۰۲ |
| ۰ | ۰ | ۰ | هزینه تعمیر و نگهداری ماشین آلات | ۸۶۰۰۳ | ۲۱۰۳۰۷۳۱ | ۲۲۲۰۹۰۳ |
| ۰ | ۱,۰۰۰ | ۱,۰۰۰ | هزینه تعمیر و نگهداری اثاثه و لوازم و منصوبات | ۸۶۰۰۴ | ۲۱۰۳۰۷۴۱ | ۲۲۲۰۹۰۴ |
| ۰ | ۰ | ۰ | هزینه تعمیر و نگهداری ابزارآلات | ۸۶۰۰۵ | ۲۱۰۳۰۷۵۱ | ۲۲۲۰۹۰۵ |
| ۰ | ۸,۰۰۰ | ۸,۰۰۰ | هزینه تعمیر و نگهداری وسایط نقلیه | ۸۶۰۰۶ | ۲۱۰۳۰۷۶۱ | ۲۲۲۰۹۰۶ |
| ۳۳,۰۶۲ | ۷,۰۰۰ | ۷,۰۰۰ | هزینه تعمیر و نگهداری فضای سبز | ۸۶۰۰۷ | ۲۱۰۳۰۷۷۱ | |
| ۳۶,۰۲۶ | ۲۰,۰۰۰ | ۲۰,۰۰۰ | هزینه نگهداری و بهره برداری فضلاب | ۸۶۰۰۸ | ۲۱۰۳۰۷۸۱ | |
| ۰ | ۰ | ۰ | سایر هزینه ها تعمیر و نگهداری | ۸۶۰۰۹ | ۲۱۰۳۰۷۹۱ | ۲۲۲۰۹۹۹ |
| ۰ | ۱۰۰ | ۱۰۰ | لوازم و مواد مصرفی | ۸۶۰۳۵ | ۲۱۰۳۰۸۰۱ | ۲۱۳۰۷۰۰ |
| ۰ | ۱,۵۰۰ | ۱,۵۰۰ | حق بیمه | ۸۶۰۲۱-۸۶-۳۲ | ۲۱۰۳۰۹۰۱ | ۲۱۳۰۸۰۰ |
| ۸۰,۳۳۵ | ۶۵,۵۰۰ | ۶۵,۵۰۰ | سایر هزینه های عمومی تولید | | ۲۱۰۳۹۹۰۱ | ۲۱۳۰۹۰۰ |
| ۷۸,۱۱۷ | ۶۱,۵۰۰ | ۶۰,۰۰۰ | سایر هزینه های خدمات عمومی شهرک ها | | ۲۱۰۳۹۹۱۱ | ۲۱۳۰۹۰۱ |
| ۲,۲۱۸ | ۳,۵۰۰ | ۵,۰۰۰ | حق شارژ (نگهداری) زمین های خالی شهرک های واگذار شده به شرکت خدماتی | | ۲۱۰۳۹۹۲۱ | ۲۱۳۰۹۰۲ |
| ۰ | ۵۰۰ | ۵۰۰ | سایر | | ۲۱۰۳۹۹۹۱ | ۲۱۳۰۹۹۹ |
| ۱۹۳,۹۹۴ | ۱۴۹,۱۱۵ | ۱۴۹,۱۱۵ | جمع هزینه های سربار تولید | | | |
| ۳۹۸,۰۶۳ | ۳۳۸,۴۰۲ | ۳۳۸,۴۰۲ | قیمت تمام شده تولید | | | |
| | | | موجودی کالای در جریان ساخت ابتدای دوره | | ۲۱۰۴ | |
| ۱۳۴ | ۲۰۰ | ۴,۳۱۸ | بهای تمام شده زمین | ۷۰۰ | ۲۱۰۴۰۱۰۱ | ۲۱۶۰۱۰۰ |
| ۰ | ۰ | ۱۰,۰۰۰ | بهای تمام شده آماده سازی زمین | ۷۱۰ | ۲۱۰۴۰۲۰۱ | |
| ۱۵۲,۷۴۳ | ۱۲۰,۶۵۰ | ۱۰۰,۰۰۰ | بهای تمام شده حقوق انتفاع | ۷۲۰ | ۲۱۰۴۰۳۰۱ | ۲۱۶۰۲۰۰ |
| ۰ | ۰ | ۰ | بهای تمام شده واحدهای کارگاهی، خدماتی و مراکز خدمات فناوری و کسب و کار | ۷۳۰ | ۲۱۰۴۰۴۰۱ | ۲۱۶۰۳۰۰ |
| ۳۳۲,۶۰۳ | ۷۳,۴۶۸ | ۸۰,۰۰۰ | بهای تمام شده سایر تاسیسات | ۷۴۰ | ۲۱۰۴۰۵۰۱ | ۲۱۶۰۴۰۰ |
| ۸,۲۲۸ | ۰ | ۰ | سایر | | ۲۱۰۴۹۹۰۱ | ۲۱۶۰۵۰۰ |
| ۴۹۳,۷۰۸ | ۱۹۴,۳۱۸ | ۱۹۴,۳۱۸ | اضافه می شود: جمع موجودی کالای در جریان ساخت ابتدای دوره | | | |

| بودجه سال ۱۴۰۳ | | | عنوان | کد حسابداری | کد بودجه ای جدید | کد بودجه ای قدیم |
|----------------|---------|---------|--|-------------|------------------|---------------------------------|
| عملکرد سال | اصلاحی | مصوب | | | | |
| ۱۶۹,۴۲۴ | ۲۵۶,۸۱۱ | ۲۵۶,۸۱۱ | کسر می‌شود: موجودی کالای در جریان ساخت پایان دوره (مبلغ تسهیم) | | | |
| ۷۲۲,۳۴۷ | ۲۷۵,۹۰۹ | ۲۷۵,۹۰۹ | قیمت تمام شده کالای فروش رفته یا خدمات انجام شده | | | |
| ۲۶۷,۰۶۳ | ۱۶۹,۵۹۱ | ۱۶۹,۵۹۱ | سود (زیان) ناخالص | | | |
| | | | هزینه های اداری و عمومی | | ۲۳ | ۲۲۲۰۰۰۰ |
| | | | حقوق و دستمزد پرداختی در اداری و عمومی | | ۲۳۰۱ | |
| ۴ | ۴ | ۴ | تعداد کارگران | | | |
| ۵۹,۲۲۶ | ۲۹,۹۱۷ | ۲۹,۹۱۷ | جمع دستمزد و مزایای کارگران | | | |
| ۳۷,۰۷۶ | ۱۰,۷۸۳ | ۱۰,۷۸۳ | ۸۵۰-۸۰۰ | ۲۳۰۱۰۱۰۱ | ۲۲۲۰۱۰۱ | دستمزد و مزایا |
| ۴,۰۴۳ | ۳,۶۸۹ | ۳,۶۸۹ | ۸۵۰-۸۰۰ | ۲۳۰۱۰۲۰۱ | ۲۲۲۰۱۰۲ | رفاهیات |
| ۱۰,۳۶۶ | ۱۱,۰۶۸ | ۱۱,۰۶۸ | ۸۵۰-۸۰۰ | ۲۳۰۱۰۳۰۱ | ۲۲۲۰۱۰۳ | اضافه کار |
| ۱,۴۰۵ | ۱,۸۹۷ | ۱,۸۹۷ | ۸۵۰-۸۰۰ | ۲۳۰۱۰۴۰۱ | ۲۲۲۰۱۰۴ | عیدی و پاداش |
| ۶,۳۳۶ | ۲,۴۸۰ | ۲,۴۸۰ | ۸۵۰-۸۰۰ | ۲۳۰۱۰۵۰۱ | ۲۲۲۰۱۰۵ | حق بیمه و بازنشستگی سهم کارفرما |
| ۰ | ۰ | ۰ | تعداد کارمندان | | | |
| ۰ | ۰ | ۰ | جمع دستمزد و مزایای کارمندان | | | |
| ۰ | ۰ | ۰ | دستمزد و مزایا | | | |
| ۰ | ۰ | ۰ | رفاهیات | | | |
| ۰ | ۰ | ۰ | اضافه کار | | | |
| ۰ | ۰ | ۰ | عیدی و پاداش | | | |
| ۰ | ۰ | ۰ | حق بیمه و بازنشستگی سهم کارفرما | | | |
| ۰ | ۰ | ۰ | تعداد اشخاص حقیقی | | | |
| ۰ | ۰ | ۰ | ۸۱۰۲۲-۸۱۰۲۱-۸۱۰۲۰ | ۲۳۰۱۱۱۰۱ | | خدمات قرار دادی - اشخاص حقیقی |
| ۰ | ۱ | ۱ | تعداد سایر کارکنان | | | |
| ۰ | ۴,۰۴۴ | ۴,۰۴۴ | هزینه سایر کارکنان | | | |
| ۵۹,۲۲۶ | ۳۳,۹۶۱ | ۳۳,۹۶۱ | جمع حقوق و دستمزد پرداختی در اداری و عمومی | | | |
| | | | سایر هزینه های اداری و عمومی | | ۲۳۰۲ | |
| ۱۶,۴۲۹ | ۱۸,۲۶۷ | ۱۸,۲۶۷ | ۸۱۰۴۳-۸۱۰۵۱ | ۲۳۰۲۰۱۰۱ | | خدمات قرار دادی - اشخاص حقوقی |
| ۰ | ۰ | ۰ | ۸۱۰۱۴-۸۱۰۱۱ | ۲۳۰۲۰۲۰۱ | ۲۲۲۰۲۰۰ | اجاره محل |
| ۲۵۹ | ۴۴۲ | ۴۴۲ | ۸۱۰۳۴ | ۲۳۰۲۰۳۰۱ | ۲۲۲۰۳۰۰ | پست و تلفن |
| ۴,۲۱۲ | ۲,۳۸۷ | ۲,۳۸۷ | ۸۱۰۳۶ | ۲۳۰۲۰۴۰۱ | ۲۲۲۰۴۰۰ | ملزومات اداری |
| ۱,۰۵۲ | ۶۷۴ | ۶۷۴ | ۸۱۰۲۱-۸۱۰۲۲-۸۱۰۲۳ | ۲۳۰۲۰۵۰۱ | ۲۲۲۰۵۰۰ | آب، برق و سوخت |
| ۷,۳۶۴ | ۲,۹۶۸ | ۲,۹۶۸ | ۸۲۰ | ۲۳۰۲۰۶۰۱ | ۲۲۲۰۸۰۱ | استهلاک |
| ۰ | ۵۸ | ۵۸ | ۸۱۰۴۶ | ۲۳۰۲۰۷۰۱ | ۲۲۲۰۶۰۰ | کارمزد بانکی |
| ۳,۹۸۶ | ۳,۱۹۸ | ۳,۱۹۸ | ۸۱۰۲۱-۸۱۰۲۲ | ۲۳۰۲۰۸۰۱ | ۲۲۲۰۷۰۱ | بیمه |
| ۵,۷۳۱ | ۲,۰۶۳ | ۲,۰۶۳ | ۸۱۰۰۷-۸۱۰۰۱ | ۲۳۰۲۰۹۰۱ | ۲۲۲۰۹۰۱ | تعمیرات و نگهداری |
| ۰ | ۳,۰۰۰ | ۳,۰۰۰ | ۸۱۰۴۵-۸۱۰۷۲ | ۲۳۰۲۱۰۰۱ | ۲۲۲۱۲۰۰ | ایاب و ذهاب |
| ۴,۶۴۲ | ۶,۰۰۰ | ۶,۰۰۰ | ۸۱۰۲۱-۸۱۰۵۸-۸۱۰۵۱ | ۲۳۰۲۱۱۰۱ | ۲۲۲۱۱۰۰ | مراسم و پذیرایی |

| بودجه سال ۱۴۰۳ | | | عنوان | کد حسابدا ری | کد بودجه ای جدید | کد بودجه ای قدیم |
|------------------|---------|---------|--|--------------|------------------|------------------|
| عملکرد سال | اصلاحی | مصوب | | | | |
| ۳۸,۰۱۳ | ۳۰,۶۲۱ | ۳۰,۶۲۱ | جمع پاداش سنوات خدمت کارکنان | | | ۲۲۲۱۳۰۰ |
| ۰ | ۰ | ۰ | - باز خرید خدمت کارکنان | | ۲۳۰۲۱۲۰۱ | ۲۲۲۱۳۰۱ |
| ۳۸,۰۱۳ | ۲۹,۴۶۹ | ۲۹,۴۶۹ | - ذخیره پاداش پایان خدمت بازنشستگان | ۸۰۰۱۳-۸۰۰۱۴ | ۲۳۰۲۱۳۰۱ | ۲۲۲۱۳۰۲ |
| ۰ | ۱,۱۵۲ | ۱,۱۵۲ | - سایر هزینه های بازنشستگان | | ۲۳۰۲۱۴۰۱ | ۲۲۲۱۳۰۳ |
| ۴۰,۹۶۵ | ۱۶,۱۵۲ | ۱۶,۱۵۲ | سایر هزینه های اداری | | ۲۳۰۲۹۹۰۱ | ۲۲۲۹۹۰۰ |
| ۳۹,۱۹۲ | ۱۵,۳۷۷ | ۱۵,۳۷۷ | - سایر هزینه های اداری (سایر هزینه ها بجز سرفصل های مندرج در کاربری) | | ۲۳۰۲۹۹۱۱ | ۲۲۲۹۹۰۱ |
| ۰ | ۰ | ۰ | - هزینه تحقیقات (جزئی از سایر هزینه های اداری) | | ۲۳۰۲۹۹۲۱ | ۲۲۲۹۹۰۲ |
| ۱,۵۱۵ | ۵۱۷ | ۵۱۷ | - هزینه آموزش (جزئی از سایر هزینه های اداری) | | ۲۳۰۲۹۹۳۱ | ۲۲۲۹۹۰۳ |
| ۲۵۸ | ۲۵۸ | ۲۵۸ | - هزینه تربیت بدنی (جزئی از سایر هزینه های اداری) | | ۲۳۰۲۹۹۴۱ | ۲۲۲۹۹۰۴ |
| ۰ | ۰ | ۰ | - هزینه محیط زیست (جزئی از سایر هزینه های اداری) | | ۲۳۰۲۹۹۵۱ | ۲۲۲۹۹۰۵ |
| ۱۲۲,۶۵۳ | ۸۵,۸۳۰ | ۸۵,۸۳۰ | جمع سایر هزینه های اداری و عمومی | | | |
| ۱۸۱,۸۷۹ | ۱۱۹,۷۹۱ | ۱۱۹,۷۹۱ | جمع هزینه های اداری و عمومی | | | |
| ۱۸۱,۸۷۹ | ۱۱۹,۷۹۱ | ۱۱۹,۷۹۱ | جمع هزینه های توزیع و فروش، اداری و عمومی و مالی | | | |
| ۹۰۴,۲۲۶ | ۳۹۵,۷۰۰ | ۳۹۵,۷۰۰ | جمع کل هزینه ها | | | |
| ۸۵,۱۸۴ | ۴۹,۸۰۰ | ۴۹,۸۰۰ | سود (زیان) عملیاتی | | | |
| ۰ | ۰ | ۰ | هزینه های مالی | ۸۳۰ | ۲۴ | ۲۲۳۰۱۰۰ |
| | ۰ | ۰ | سایر دریافتها | | | |
| ۴۷,۰۰۰ | ۴۷,۰۰۰ | ۴۷,۰۰۰ | (سایر پرداختها) | | | |
| ۴۷,۰۰۰ | ۴۷,۰۰۰ | ۴۷,۰۰۰ | هزینه آموزش و توسعه صنایع کوچک (حق نظارت) | | | |
| ۰ | ۰ | ۰ | تبصره های قانونی | | | |
| ۳۸,۱۸۴ | ۲,۸۰۰ | ۲,۸۰۰ | سود (زیان) قبل از کسر مالیات | | | |
| ۱۱,۵۷۰ | ۷۰۰ | ۷۰۰ | مالیات | | | |
| ۱۹,۰۹۲ | ۱,۴۰۰ | ۱,۴۰۰ | ۵۰٪ سود ویژه | | | |
| ۷,۵۲۲ | ۷۰۰ | ۷۰۰ | سود (زیان) خالص نقل به حساب تخصیص سود / منابع تامین زیان | | | |
| حساب تخصیص سود | | | | | | |
| ۷,۵۲۲ | ۷۰۰ | ۷۰۰ | اندوخته قانونی | | | |
| | ۰ | ۰ | اندوخته احتیاطی | | | |
| | ۰ | ۰ | اندوخته سرمایه ای | | | |
| | ۰ | ۰ | سود سهام دولت | | | |
| | ۰ | ۰ | سود سهام شرکتهای دولتی | | | |
| | ۰ | ۰ | سود سهام سایر سهامداران | | | |
| | ۰ | ۰ | سایر حسابهای تخصیص سود | | | |
| | ۰ | ۰ | مانده نقل به سال بعد | | | |
| ۷,۵۲۲ | ۷۰۰ | ۷۰۰ | جمع حساب تخصیص سود | | | |
| منابع تامین زیان | | | | | | |
| | ۰ | ۰ | ذخایر سال | | | |

| بودجه سال ۱۴۰۳ | | | عنوان | کد حسابداری | کد بودجه ای جدید | کد بودجه ای قدیم |
|----------------|---------|---------|---|-------------|------------------|------------------|
| عملکرد سال | اصلاحی | مصوب | | | | |
| | ۰ | ۰ | داراییهای جاری | | | |
| | ۰ | ۰ | منابع عمومی دولت | | | |
| ۰ | ۰ | ۰ | جمع منابع تامین زیان | | | |
| منابع | | | | | | |
| ۷,۵۲۲ | ۷۰۰ | ۷۰۰ | اندوخته های سال | ۲۱۱۰۱۰۱ | ۳۱۰۱۰۱۰۱ | ۳۱۱۰۱۰۰ |
| ۷,۳۶۴ | ۹,۹۶۸ | ۹,۹۶۸ | ذخایر سال | ۲۱۱۰۲۰۱ | ۳۱۰۲۰۱۰۱ | ۳۱۱۰۲۰۰ |
| ۱۴,۸۸۶ | ۱۰,۶۶۸ | ۱۰,۶۶۸ | جمع اندوخته و ذخایر | | | |
| | | | تسهیلات بانکی دریافتی | | ۳۱۰۳ | ۳۱۲۰۱۰۰ |
| | ۰ | ۰ | دریافت تسهیلات کوتاه مدت و بلندمدت از سازمان متبوع (تبصره) | ۲۱۱۰۳۰۱ | ۳۱۰۳۰۱۰۱ | ۳۱۳۰۱۰۰ |
| | ۰ | ۰ | دریافت قرض الحسنه از سازمان متبوع | ۲۱۱۰۳۰۲ | ۳۱۰۳۰۲۰۱ | ۳۱۳۰۲۰۰ |
| | ۰ | ۰ | دریافت تسهیلات کوتاه مدت و بلند مدت از شرکت های همگروه | ۲۱۱۰۳۰۳ | ۳۱۰۳۰۳۰۱ | ۳۱۳۰۳۰۰ |
| ۰ | ۰ | ۰ | جمع تسهیلات بانکی دریافتی | | | |
| ۰ | ۰ | ۰ | وام خارجی | ۲۱۱۰۴۰۱ | ۳۱۰۴۰۱۰۱ | |
| | ۰ | ۰ | اوراق مشارکت | ۲۱۱۰۵۰۱ | ۳۱۰۵۰۱۰۱ | |
| | ۰ | ۰ | ودیعه مشترکین | ۲۱۱۰۶۰۱ | ۳۱۰۶۰۱۰۱ | |
| | ۰ | ۰ | وام داخلی - سایر | ۲۱۱۰۷۰۱ | ۳۱۰۷۰۱۰۱ | ۳۱۳۰۰۰۰ |
| | | | سایر منابع | | ۳۱۰۸ | ۳۲ |
| | | | دریافتی ها از سازمان متبوع | | ۳۱۰۸۰۱ | ۳۲۱۰۰۰۰ |
| ۰ | ۰ | ۰ | دریافتی از سازمان متبوع بابت مشارکت | ۲۱۱۰۸۰۱۱ | ۳۱۰۸۰۱۱۱ | ۳۲۱۰۱۰۰ |
| ۲۵۰,۰۰۰ | ۳۳۰,۰۰۰ | ۳۰۰,۰۰۰ | دریافتی از محل کمک های بلاعوض از سازمان متبوع یا شرکتهای همگروه | ۲۱۱۰۸۰۱۲ | ۳۱۰۸۰۱۲۱ | ۳۲۱۰۲۰۰ |
| ۲۵۰,۰۰۰ | ۳۳۰,۰۰۰ | ۳۰۰,۰۰۰ | جمع دریافتی ها از سازمان متبوع | | | |
| | | | دریافتی از بدهکاران | | ۳۱۰۸۰۲ | ۳۲۲۰۰۰۰ |
| ۳۵,۱۹۸ | ۲۰,۰۰۰ | ۲۰,۰۰۰ | دریافتی از بدهکاران تجاری | ۲۱۱۰۸۰۲۱ | ۳۱۰۸۰۲۱۱ | ۳۲۲۰۱۰۰ |
| ۵۰,۰۰۰ | ۵۰,۰۰۰ | ۸۰,۰۰۰ | دریافتی بدهکاران غیر تجاری - سازمان | ۲۱۱۰۸۰۲۲ | ۳۱۰۸۰۲۲۱ | ۳۲۲۰۲۰۱ |
| ۲۸,۰۳۵ | ۴۷,۰۰۰ | ۱۹,۷۶۰ | دریافتی بدهکاران غیر تجاری - سایر | ۲۱۱۰۸۰۲۳ | ۳۱۰۸۰۲۳۱ | ۳۲۲۰۲۰۲ |

| بودجه سال ۱۴۰۳ | | | عنوان | کد حسابدا ری | کد بودجه ای جدید | کد بودجه ای قدیم |
|----------------|-----------|-----------|--|--------------|------------------|------------------|
| عملکرد سال | اصلاحی | مصوب | | | | |
| ۱۱۳,۲۳۳ | ۱۱۷,۰۰۰ | ۱۱۹,۷۶۰ | جمع دریافتی از بدهکاران | | | |
| | | | دریافتی بابت وصول اسناد | | ۳۱۰۸۰۳ | ۳۲۳۰۰۰۰ |
| ۸۰۰,۸۷۱ | ۹۴۳,۱۶۰ | ۷۰۳,۲۱۶ | وصول اسناد دریافتی | ۲۱۱۰۸۰۳۱ | ۳۱۰۸۰۳۱۱ | ۳۲۳۰۱۰۰ |
| ۱۶۶,۱۲۸ | ۳۵۰,۰۰۰ | ۱۸۰,۰۰۰ | وصول اسناد و اخواستی | ۲۱۱۰۸۰۳۲ | ۳۱۰۸۰۳۲۱ | ۳۲۳۰۲۰۰ |
| ۹۶۶,۹۹۹ | ۱,۲۹۳,۱۶۰ | ۸۸۳,۲۱۶ | جمع دریافتی بابت وصول اسناد | | | |
| | | | دریافتی از محل پیش دریافت ها | | ۳۱۰۸۰۴ | ۳۲۴۰۰۰۰ |
| ۴۴۲,۹۳۵ | ۱,۷۱۳,۲۷۰ | ۲,۳۵۰,۰۰۰ | دریافتی از محل پیش دریافت حق بهره برداری زمین صنعتی | ۲۱۱۰۸۰۴۱ | ۳۱۰۸۰۴۱۱ | ۳۲۴۰۱۰۰ |
| ۰ | ۳۶,۰۰۰ | ۰ | دریافتی از محل پیش دریافت واگذاری واحدهای کارگاهی | ۲۱۱۰۸۰۴۲ | ۳۱۰۸۰۴۲۱ | ۳۲۴۰۲۰۰ |
| ۲۳۰,۲۳۷ | ۱۷۹,۴۰۰ | ۱۰۰,۰۰۰ | دریافتی از محل پیش دریافت واگذاری زمین های کارگاهی | ۲۱۱۰۸۰۴۳ | ۳۱۰۸۰۴۳۱ | ۳۲۴۰۳۰۰ |
| ۰ | ۰ | ۰ | دریافتی از محل پیش دریافت واگذاری واحدهای خدماتی (صنفي) | ۲۱۱۰۸۰۴۴ | ۳۱۰۸۰۴۴۱ | ۳۲۴۰۴۰۰ |
| ۸۸,۷۸۲ | ۲۵۸,۷۸۰ | ۱۵۰,۰۰۰ | دریافتی از محل پیش دریافت واگذاری زمین های خدماتی (صنفي) | ۲۱۱۰۸۰۴۵ | ۳۱۰۸۰۴۵۱ | ۳۲۴۰۵۰۰ |
| ۰ | ۰ | ۰ | دریافتی از محل پیش دریافت واگذاری مراکز فناوری اطلاعات | ۲۱۱۰۸۰۴۶ | ۳۱۰۸۰۴۶۱ | ۳۲۴۰۶۰۰ |
| ۳,۷۸۸ | ۶,۰۰۰ | ۶,۰۰۰ | دریافتی از محل پیش دریافت حق بهره برداری زمین (تعدیل اقساط معوق) | ۲۱۱۰۸۰۴۷ | ۳۱۰۸۰۴۷۱ | |
| ۷۶۵,۷۴۲ | ۲,۱۹۳,۴۵۰ | ۲,۶۰۶,۰۰۰ | جمع دریافتی از محل پیش دریافت ها | | | |
| | | | دریافتی از محل درآمدها | | ۳۱۰۸۰۵ | |
| ۱,۰۹۲ | ۱,۳۵۰ | ۱,۰۰۰ | دریافتی از محل درآمد واگذاری قطعی زمین | ۲۱۱۰۸۰۵۱ | ۳۱۰۸۰۵۱۱ | |
| ۷,۶۲۵ | ۵۰۰ | ۲,۵۰۰ | دریافتی از محل درآمد واگذاری سایر تاسیسات | ۲۱۱۰۸۰۵۲ | | |
| | ۱۰,۰۰۰ | ۲۰,۰۰۰ | دریافتی از محل درآمد حق نظارت و خدمات | ۲۱۱۰۸۰۵۳ | | |
| ۴,۰۷۵ | ۵,۰۰۰ | ۴,۳۰۰ | دریافتی از محل درآمد حاصل از اجاره ها | ۲۱۱۰۸۰۵۴ | | |
| ۹,۸۳۸ | ۳,۰۰۰ | ۳,۰۰۰ | دریافتی از محل سایر درآمدها و هزینه های عملیاتی | ۲۱۱۰۸۰۵۵ | | |
| ۸۸,۰۲۸ | ۳۰,۰۰۰ | ۳۰,۲۲۴ | دریافتی از محل سایر درآمدها و هزینه های غیر عملیاتی | ۲۱۱۰۸۰۵۶ | ۳۱۰۸۰۵۶۹ | |
| ۱۱۰,۶۵۸ | ۴۹,۸۵۰ | ۶۱,۰۲۴ | جمع دریافتی از محل درآمدها | | | |
| ۱۶,۵۴۰ | ۱۶,۵۴۰ | ۳۰,۰۰۰ | موجودی اول دوره | ۲۱۱۰۸۰۶۱ | ۳۱۰۸۰۶۱۱ | ۳۲۹۰۱۰۰ |
| ۴۶,۰۹۰ | ۰ | ۰ | سایر | ۲۱۱۰۸۰۶۲ | ۳۱۰۸۰۶۲۱ | ۳۲۹۰۹۰۰ |
| ۲,۲۶۹,۲۶۲ | ۴,۰۰۰,۰۰۰ | ۴,۰۰۰,۰۰۰ | جمع سایر منابع | | | |
| | ۰ | ۰ | منابع عمومی دولت | ۲۱۱۰۹۰۱۰ | ۳۱۰۹۰۱۰۱ | |
| | ۰ | ۰ | سایر دارایی های جاری | ۲۱۱۱۰۰۱۰ | ۳۱۱۰۰۱۰۱ | ۳۲۹۰۹۹۹ |
| ۲,۲۸۴,۱۴۸ | ۴,۰۱۰,۶۶۸ | ۴,۰۱۰,۶۶۸ | جمع منابع | | | |
| مصارف | | | | | | |
| | | | هزینه های سرمایه ای | | ۴۱ | |
| | ۰ | ۰ | طرح های تملک دارایی های سرمایه ای از محل منابع عمومی دولت | ۲۸۱۰۱۰۱۰ | ۴۱۰۱۰۱۰۱ | |
| | ۰ | ۰ | طرح های تملک دارایی های سرمایه ای از محل منابع داخلی | ۲۸۱۰۲۰۱۰ | ۴۱۰۲۰۱۰۱ | |
| ۰ | ۰ | ۰ | زمین | ۲۸۱۰۳۰۱۰ | ۴۱۰۳۰۱۰۱ | ۴۲۱۰۱۰۱ |
| ۰ | ۷۰,۰۰۰ | ۷۰,۰۰۰ | ساختمان | ۲۸۱۰۴۰۱۰ | ۴۱۰۴۰۱۰۱ | ۴۲۱۰۱۰۲ |
| ۰ | ۰ | ۰ | تاسیسات | ۲۸۱۰۵۰۱۰ | ۴۱۰۵۰۱۰۱ | ۴۲۱۰۱۰۳ |
| ۰ | ۰ | ۰ | ماشین آلات | ۲۸۱۰۶۰۱۰ | ۴۱۰۶۰۱۰۱ | ۴۲۱۰۱۰۴ |

| بودجه سال ۱۴۰۳ | | | عنوان | کد حسابداری | کد بودجه ای جدید | کد بودجه ای قدیم |
|----------------|-----------|-----------|---|-------------|------------------|------------------|
| عملکرد سال | اصلاحی | مصوب | | | | |
| ۰ | ۱,۰۰۰ | ۱,۰۰۰ | لوازم و ابزار کار فنی | ۲۸۱۰۷۰۱۰ | ۴۱۰۷۰۱۰۱ | ۴۲۱۰۱۰۵ |
| ۵,۸۹۹ | ۱۰,۰۰۰ | ۱۰,۰۰۰ | وسایط نقلیه | ۲۸۱۰۸۰۱۰ | ۴۱۰۸۰۱۰۱ | ۴۲۱۰۱۰۶ |
| ۷,۴۸۹ | ۲۰,۰۰۰ | ۲۰,۰۰۰ | اناقیه و لوازم اداری | ۲۸۱۰۹۰۱۰ | ۴۱۰۹۰۱۰۱ | ۴۲۱۰۱۰۷ |
| ۰ | ۰ | ۰ | سرمایه گذاری در سایر موسسات (شرکت های زیر مجموعه و یا همگروه) | ۲۸۱۱۰۰۱۰ | ۴۱۱۰۰۱۰۱ | ۴۲۲۰۱۰۰ |
| ۰ | ۱۰ | ۱۰ | سرمایه گذاری در تحقیقات و پژوهش | ۲۸۱۱۱۰۱۰ | ۴۱۱۱۰۱۰۱ | ۴۲۲۰۲۰۰ |
| ۰ | ۰ | ۰ | سرمایه گذاری برای حفظ محیط زیست | ۲۸۱۱۲۰۱۰ | ۴۱۱۲۰۱۰۱ | ۴۲۲۰۳۰۰ |
| | | | سایر | | ۴۱۱۳ | |
| ۲۳,۶۲۸ | ۱۰۰,۰۰۰ | ۱۰۰,۰۰۰ | خرید طی دوره زمین (تملك زمین) | ۲۸۱۱۳۰۱۰ | ۴۱۱۳۰۱۰۱ | ۴۲۹۰۱۰۰ |
| ۱,۳۳۶,۳۱۲ | ۲,۶۵۶,۴۴۳ | ۲,۶۷۰,۸۴۳ | مخارج تولید - شهرک سازی | ۲۸۱۱۳۰۲۰ | ۴۱۱۳۰۲۰۱ | ۴۲۹۰۲۰۰ |
| ۷,۴۱۱ | ۳۱,۰۰۰ | ۳۱,۰۰۰ | مخارج ایمنی، بهداشت، محیط زیست و انرژی (HSEE) | ۲۸۱۱۳۰۳۰ | ۴۱۱۳۰۳۰۱ | ۴۲۹۰۳۰۰ |
| ۴۲,۵۷۷ | ۴۲,۰۰۰ | ۳۲,۰۰۰ | مخارج توسعه صنایع کوچک | ۲۸۱۱۳۰۴۰ | ۴۱۱۳۰۴۰۱ | |
| ۰ | ۵,۰۰۰ | ۶۰۰ | مطالعات کاربردی | ۲۸۱۱۳۰۵۰ | ۴۱۱۳۰۵۰۱ | ۴۲۰۹۹۰ |
| ۱,۴۰۹,۹۲۸ | ۲,۸۳۴,۴۴۳ | ۲,۸۳۴,۴۴۳ | جمع سایر | | | |
| ۱,۴۲۳,۳۱۶ | ۲,۹۳۵,۴۵۳ | ۲,۹۳۵,۴۵۳ | جمع هزینه های سرمایه ای | | | |
| | | | بازپرداخت وامها و دیون | | ۴۲ | |
| | | | بازپرداخت اصل تسهیلات دریافتی از سیستم بانکی داخلی | | ۴۲۰۱ | ۴۳۱۰۱۰۰ |
| ۰ | ۰ | ۰ | بازپرداخت تسهیلات تبصره ای دریافتی از سازمان متبوع | ۲۸۲۰۱۰۱۰ | ۴۲۰۱۰۱۰۱ | ۴۳۱۰۲۰۱ |
| ۰ | ۰ | ۰ | بازپرداخت قرض الحسنه دریافتی از سازمان متبوع | ۲۸۲۰۱۰۲۰ | ۴۲۰۱۰۲۰۱ | ۴۳۱۰۲۰۲ |
| ۰ | ۰ | ۰ | بازپرداخت تسهیلات دریافتی از شرکت های همگروه | ۲۸۲۰۱۰۳۰ | ۴۲۰۱۰۳۰۱ | ۴۳۱۰۲۰۳ |
| | | | جمع بازپرداخت اصل تسهیلات دریافتی از سیستم بانکی داخلی | | | |
| ۰ | ۰ | ۰ | بازپرداخت اصل وام های داخلی | ۲۸۲۰۲۰۱۰ | ۴۲۰۲۰۱۰۱ | ۴۳۱۰۲۰۰ |
| ۰ | ۰ | ۰ | بازپرداخت وام موضوع ماده ۳۲ قانون برنامه و بودجه | ۲۸۲۰۳۰۱۰ | ۴۲۰۳۰۱۰۱ | |
| ۰ | ۰ | ۰ | بازپرداخت اصل وام خارجی | ۲۸۲۰۴۰۱۰ | ۴۲۰۴۰۱۰۱ | |
| ۱۷۰,۳۱۱ | ۴۳۰,۰۰۰ | ۴۳۰,۰۰۰ | بازپرداخت ودیعه مشترکین - استرداد ها | ۲۸۲۰۵۰۱۰ | ۴۲۰۵۰۱۰۱ | ۴۳۱۰۴۰۱ |
| ۵۳,۰۰۰ | ۵۳,۰۰۰ | ۵۳,۰۰۰ | اختصاص به حساب وجوه اداره شده | ۲۸۲۰۶۰۱۰ | ۴۲۰۶۰۱۰۱ | ۴۳۱۰۶۰۰ |
| | | | بازپرداخت دیون | | ۴۲۰۷ | ۴۳۱۰۷۰۰ |
| ۳۲,۰۲۸ | ۶۰,۰۰۰ | ۱۰۰,۰۰۰ | پرداخت به کارکنان | ۲۸۲۰۷۰۱۰ | ۴۲۰۷۰۱۰۱ | ۴۳۱۰۷۰۱ |
| ۱۰,۲۶۳ | ۲۰,۰۰۰ | ۲۰,۰۰۰ | پرداخت دیون به اشخاص حقوقی | ۲۸۲۰۷۰۲۰ | ۴۲۰۷۰۲۰۱ | ۴۳۱۰۷۰۲ |
| ۰ | ۱۰,۰۰۰ | ۱۰,۰۰۰ | پرداخت دیون به اشخاص حقیقی | ۲۸۲۰۷۰۳۰ | ۴۲۰۷۰۳۰۱ | ۴۳۱۰۷۰۳ |
| ۰ | ۰ | ۰ | کمک به شرکت تعاونی اعتبار کارکنان | ۲۸۲۰۷۰۴۰ | ۴۲۰۷۰۴۰۱ | ۴۳۱۰۷۰۴ |
| ۰ | ۱۴۰,۰۰۰ | ۱۰۰,۰۰۰ | پرداخت دیون (مطالبات پیمانکاران زیر ساخت) | ۲۸۲۰۷۰۵۰ | ۴۲۰۷۰۵۰۱ | ۴۳۱۰۷۰۵ |
| ۴۲,۲۹۱ | ۲۳۰,۰۰۰ | ۲۳۰,۰۰۰ | جمع بازپرداخت دیون | | | |
| | | | سایر پرداخت ها | ۲۸۲۰۸۰۱۰ | ۴۲۰۸۰۱۰۱ | |
| ۲۶۵,۶۰۲ | ۷۱۳,۰۰۰ | ۷۱۳,۰۰۰ | جمع بازپرداخت وامها و دیون | | | |
| ۱,۶۸۸,۹۱۸ | ۳,۶۴۸,۴۵۳ | ۳,۶۴۸,۴۵۳ | جمع هزینه های سرمایه ای و بازپرداخت دیون | | | |
| | | | سایر دارایی های جاری (افزایش در دارایی های جاری) | | ۴۳ | ۴۳۹۰۰۰۰ |

| بودجه سال ۱۴۰۳ | | | عنوان | کد حسابداری | کد بودجه ای جدید | کد بودجه ای قدیم |
|----------------|-----------|-----------|--|-------------|------------------|------------------|
| عملکرد سال | اصلاحی | مصوب | | | | |
| ۲۰۴,۰۰۴ | ۱۶۸,۲۹۹ | ۱۶۸,۲۹۹ | پرداختی بابت هزینه های حقوق و مزایای کارکنان | ۲۸۳۰۱۰۱۰ | ۴۳۰۱۰۱۰۱ | |
| ۰ | ۰ | ۰ | پرداختی بابت هزینه های حقوق و مزایای کارکنان شهرکها | ۲۸۳۰۱۰۱۱ | ۴۳۰۱۰۱۱۱ | |
| ۴۷,۰۰۰ | ۴۷,۰۰۰ | ۴۷,۰۰۰ | پرداختی بابت هزینه آموزش و توسعه صنایع کوچک (حق نظارت) | ۲۸۳۰۱۰۲۱ | ۴۳۰۱۰۲۰۱ | |
| ۰ | ۰ | ۹,۹۸۴ | پرداختی بابت خدمات قراردادی اداری و تشکیلاتی | ۲۸۳۰۱۰۲۲ | ۴۳۰۱۰۲۰۲ | |
| ۶۸,۱۰۵ | ۲۶,۷۴۰ | ۲۶,۷۴۰ | پرداختی بابت سایر هزینه های اداری و تشکیلاتی | ۲۸۳۰۱۰۲۹ | ۴۳۰۱۰۲۹۹ | |
| ۰ | ۰ | ۰ | پرداختی بابت هزینه های مالی | ۲۸۳۰۱۰۳۰ | ۴۳۰۱۰۳۰۱ | |
| ۱۹,۵۴۷ | ۷۴,۸۰۸ | ۱۰,۰۰۰ | پرداختی بابت خدمات قراردادی شهرک ها | ۲۸۳۰۱۰۴۱ | ۴۳۰۱۰۴۰۱ | |
| ۱۶۲,۵۳۹ | ۴,۷۰۰ | ۶۹,۵۲۴ | پرداختی بابت سایر هزینه های عملیاتی شهرک ها | ۲۸۳۰۱۰۴۹ | ۴۳۰۱۰۴۹۹ | |
| ۱۸,۸۰۶ | ۳۰,۰۰۰ | ۲۰,۰۰۰ | موجودی پایان دوره | ۲۸۳۰۱۰۹۷ | ۴۳۰۱۰۹۷۱ | ۴۳۹۰۲۰۰ |
| ۶۰,۳۴۳ | ۰ | ۰ | سایر | ۲۸۳۰۱۰۹۸ | ۴۳۰۱۰۹۸۱ | |
| ۱۴,۸۸۶ | ۱۰,۶۶۸ | ۱۰,۶۶۸ | سایر افزایش در دارایی های جاری | ۲۸۳۰۱۰۹۹ | ۴۳۰۱۰۹۹۱ | ۴۳۹۰۳۰۰ |
| ۵۹۵,۲۳۰ | ۳۶۲,۲۱۵ | ۳۶۲,۲۱۵ | جمع سایر دارایی های جاری (افزایش در دارایی های جاری) | | | |
| ۲,۲۸۴,۱۴۸ | ۴,۰۱۰,۶۶۸ | ۴,۰۱۰,۶۶۸ | مصارف | | | |

| | | | |
|---------|---------|---------|---------------|
| ۲۹ | ۳۷ | ۳۷ | تعداد کارکنان |
| ۲۶۳,۲۹۵ | ۲۲۳,۲۴۸ | ۲۲۳,۲۴۸ | حقوق و مزایا |
| ۹,۰۷۹ | ۶,۰۳۴ | ۶,۰۳۴ | متوسط |

اطلاعات تفصیلی بودجه شرکت های عمومی

بوشهر

شرکت شهرک های صنعتی استان:

| بودجه سال ۱۴۰۳ | | | عنوان |
|----------------|----------------|----------------|---|
| عملکرد سال | اصلاحی | مصوب | |
| | | | درآمد |
| ۷۶۴,۸۴۸ | ۳۱۸,۵۰۰ | ۳۱۸,۵۰۰ | فروش محصولات یا کالاهای اصلی |
| | | | فروش محصولات یا کالاهای فرعی |
| ۱۱۵,۶۸۲ | ۷۷,۰۰۰ | ۷۷,۰۰۰ | درآمد حاصل از ارائه خدمات |
| ۱۰۸,۸۸۰ | ۵۰,۰۰۰ | ۵۰,۰۰۰ | سایر درآمدها |
| ۹۸۹,۴۱۰ | ۴۴۵,۵۰۰ | ۴۴۵,۵۰۰ | جمع کل درآمدها |
| | | | قیمت تمام شده کالای فروش رفته یا خدمات انجام شده: |
| ۲۵ | ۲۵ | ۲۵ | تعداد کارگران |
| ۲۰۴,۰۶۹ | ۱۶۰,۹۸۱ | ۱۶۰,۹۸۱ | جمع دستمزد و مزایا کارگران |
| ۱۱۵,۴۷۱ | ۶۷,۳۹۴ | ۶۷,۳۹۴ | -دستمزد و مزایا |
| ۱۶,۱۷۱ | ۲۳,۰۵۷ | ۲۳,۰۵۷ | -رفاهیات |
| ۴۱,۴۶۳ | ۴۳,۱۷۲ | ۴۳,۱۷۲ | - اضافه کار |
| ۵,۶۲۱ | ۱۱,۸۵۷ | ۱۱,۸۵۷ | -عیدی و پاداش |
| ۲۵,۳۴۳ | ۱۵,۵۰۱ | ۱۵,۵۰۱ | -حق بیمه و بازنشستگی سهم کارفرما |
| . | . | . | تعداد کارمندان |
| . | . | . | جمع حقوق و مزایای کارمندان |
| . | . | . | حقوق و مزایای مستمر (حقوق و مزایای حکم) |
| . | . | . | رفاهیات |
| . | . | . | اضافه کار |
| . | . | . | عیدی و پاداش |
| . | . | . | حق بیمه و بازنشستگی سهم کارفرما |
| . | . | . | تعداد اشخاص حقیقی |
| . | . | . | خدمات قراردادی - اشخاص حقیقی |
| . | ۷ | ۷ | تعداد سایر کارکنان |
| . | ۲۸,۳۰۶ | ۲۸,۳۰۶ | هزینه سایر کارکنان |
| . | . | . | حقوق و مزایای کارشناسان خارجی |
| ۲۰۴,۰۶۹ | ۱۸۹,۲۸۷ | ۱۸۹,۲۸۷ | جمع حقوق و دستمزد پرداختی در تولید (۲) |
| ۱۹,۵۴۷ | ۱۲,۵۱۵ | ۱۲,۵۱۵ | خدمات قراردادی - اشخاص حقوقی |
| . | ۷,۰۰۰ | ۷,۰۰۰ | استهلاک عوامل تولید |
| . | . | . | اجاره محل |
| . | . | . | لوازم یدکی و ابزار کار |
| . | ۱,۵۰۰ | ۱,۵۰۰ | سوخت ماشین آلات |
| . | ۲,۰۰۰ | ۲,۰۰۰ | آب و برق و سوخت |
| ۹۴,۱۱۲ | ۵۹,۰۰۰ | ۵۹,۰۰۰ | تعمیرات و نگهداری |
| . | ۱۰۰ | ۱۰۰ | لوازم و مواد مصرفی |
| . | ۱,۵۰۰ | ۱,۵۰۰ | حق بیمه |
| ۸۰,۳۳۵ | ۶۵,۵۰۰ | ۶۵,۵۰۰ | سایر هزینه های عمومی تولید |
| ۱۹۳,۹۹۴ | ۱۴۹,۱۱۵ | ۱۴۹,۱۱۵ | جمع هزینه های سر بار تولید (۳) |
| ۳۹۸,۰۶۳ | ۳۳۸,۴۰۲ | ۳۳۸,۴۰۲ | قیمت تمام شده تولید |
| ۴۹۳,۲۰۸ | ۱۹۴,۳۱۸ | ۱۹۴,۳۱۸ | اضافه می شود: موجودی کالای در جریان ساخت ابتدای دوره |
| ۱۶۹,۴۲۴ | ۲۵۶,۸۱۱ | ۲۵۶,۸۱۱ | کسر می شود: موجودی کالای در جریان ساخت پایان دوره |
| | | | اضافه می شود: موجودی کالای ساخته شده در ابتدای دوره |
| | | | کسر می شود: موجودی کالای ساخته شده پایان دوره |
| ۷۲۲,۳۴۷ | ۲۷۵,۹۰۹ | ۲۷۵,۹۰۹ | قیمت تمام شده کالای فروش رفته یا خدمات انجام شده |

اطلاعات تفصیلی بودجه شرکت های عمومی

بوشهر

شرکت شهرک های صنعتی استان:

| بودجه سال ۱۴۰۳ | | | عنوان |
|----------------|---------|---------|---|
| عملکرد سال | اصلاحی | مصوب | |
| ۲۶۷,۰۶۳ | ۱۶۹,۵۹۱ | ۱۶۹,۵۹۱ | سود (زیان) ناخالص |
| | | | هزینه های اداری و عمومی |
| ۴ | ۴ | ۴ | تعداد کارگران |
| ۵۹,۲۲۶ | ۲۹,۹۱۷ | ۲۹,۹۱۷ | جمع دستمزد و مزایای کارگران |
| ۳۷,۰۷۶ | ۱۰,۷۸۳ | ۱۰,۷۸۳ | دستمزد و مزایا |
| ۴,۰۴۳ | ۳,۶۸۹ | ۳,۶۸۹ | رفاهیات |
| ۱۰,۳۶۶ | ۱۱,۰۶۸ | ۱۱,۰۶۸ | اضافه کار |
| ۱,۴۰۵ | ۱,۸۹۷ | ۱,۸۹۷ | عیدی و پاداش |
| ۶,۳۲۶ | ۲,۴۸۰ | ۲,۴۸۰ | حق بیمه و بازنشستگی سهم کارفرما |
| . | . | . | تعداد کارمندان |
| . | . | . | حقوق و مزایای کارمندان |
| . | . | . | - حقوق و مزایای مستمر (دستمزد و مزایای حکم) |
| . | . | . | -رفاهیات |
| . | . | . | - اضافه کار |
| . | . | . | - عیدی و پاداش |
| . | . | . | - حق بیمه و بازنشستگی سهم کارفرما |
| . | . | . | تعداد اشخاص حقیقی |
| . | . | . | خدمات قراردادی - اشخاص حقیقی |
| . | ۱ | ۱ | تعداد سایر کارکنان |
| . | ۴,۰۴۴ | ۴,۰۴۴ | هزینه سایر کارکنان |
| ۵۹,۲۲۶ | ۳۳,۹۶۱ | ۳۳,۹۶۱ | جمع حقوق و دستمزد پرداختی در اداری و عمومی |
| ۱۶,۴۲۹ | ۱۸,۲۶۷ | ۱۸,۲۶۷ | خدمات قراردادی - اشخاص حقوقی |
| . | . | . | اجاره محل |
| ۲۵۹ | ۴۴۲ | ۴۴۲ | پست و تلفن |
| ۴,۲۱۲ | ۲,۳۸۷ | ۲,۳۸۷ | ملزومات اداری |
| ۱,۰۵۲ | ۶۷۴ | ۶۷۴ | آب و برق و سوخت |
| ۷,۳۶۴ | ۲,۹۶۸ | ۲,۹۶۸ | استهلاک |
| . | ۵۸ | ۵۸ | کارمزد بانکی |
| ۳,۹۸۶ | ۳,۱۹۸ | ۳,۱۹۸ | بیمه |
| ۵,۷۳۱ | ۲,۰۶۳ | ۲,۰۶۳ | تعمیرات و نگهداری |
| . | ۳,۰۰۰ | ۳,۰۰۰ | ایاب و ذهاب |
| ۴,۶۴۲ | ۶,۰۰۰ | ۶,۰۰۰ | مراسم و پذیرایی |
| ۳۸,۰۱۳ | ۳۰,۶۲۱ | ۳۰,۶۲۱ | جمع پاداش سنوات خدمت کارکنان |
| . | . | . | - بازخرید خدمت کارکنان |
| ۳۸,۰۱۳ | ۲۹,۴۶۹ | ۲۹,۴۶۹ | - ذخیره و پاداش پایان خدمت بازنشستگان |
| . | ۱,۱۵۲ | ۱,۱۵۲ | - سایر هزینه های بازنشستگان |
| ۴۰,۹۶۵ | ۱۶,۱۵۲ | ۱۶,۱۵۲ | سایر هزینه های اداری |
| . | . | . | - هزینه تحقیقات (جزئی از سایر هزینه های اداری) |
| ۱,۵۱۵ | ۵۱۷ | ۵۱۷ | - هزینه آموزش (جزئی از سایر هزینه های اداری) |
| ۲۵۸ | ۲۵۸ | ۲۵۸ | - هزینه تربیت بدنی (جزئی از سایر هزینه های اداری) |
| . | . | . | - هزینه محیط زیست (جزئی از سایر هزینه های اداری) |
| ۱۸۱,۸۷۹ | ۱۱۹,۷۹۱ | ۱۱۹,۷۹۱ | جمع هزینه های اداری و عمومی |
| ۱۸۱,۸۷۹ | ۱۱۹,۷۹۱ | ۱۱۹,۷۹۱ | جمع هزینه های توزیع و فروش، اداری و عمومی و مالی |
| ۹۰۴,۲۲۶ | ۳۹۵,۷۰۰ | ۳۹۵,۷۰۰ | جمع کل هزینه ها |

اطلاعات تفصیلی بودجه شرکت های عمومی

بوشهر

شرکت شهرک های صنعتی استان:

| بودجه سال ۱۴۰۳ | | | عنوان |
|------------------|------------------|------------------|---|
| عملکرد سال | اصلاحی | مصوب | |
| ۸۵,۱۸۴ | ۴۹,۸۰۰ | ۴۹,۸۰۰ | سود (زیان) عملیاتی |
| . | . | . | هزینه های مالی |
| . | . | . | سایر دریافتها |
| ۴۷,۰۰۰ | ۴۷,۰۰۰ | ۴۷,۰۰۰ | (سایر پرداختها) |
| ۳۸,۱۸۴ | ۲,۸۰۰ | ۲,۸۰۰ | سود (زیان) قبل از کسر مالیات |
| ۱۱,۵۷۰ | ۷۰۰ | ۷۰۰ | مالیات |
| ۱۹,۰۹۲ | ۱,۴۰۰ | ۱,۴۰۰ | ٪۵ سود ویژه |
| ۷,۵۲۲ | ۷۰۰ | ۷۰۰ | سود (زیان) خالص نقل به حساب تخصیص سود/منابع تأمین زیان |
| | | | حساب تخصیص سود |
| ۷,۵۲۲ | ۷۰۰ | ۷۰۰ | اندوخته قانونی |
| . | . | . | اندوخته احتیاطی |
| . | . | . | اندوخته سرمایه ای |
| . | . | . | سود سهام دولت |
| . | . | . | سود سهام شرکتهای دولتی |
| . | . | . | سود سهام سایر سهامداران |
| . | . | . | سایر حسابهای تخصیص سود |
| . | . | . | مانده نقل به سال بعد |
| . | . | . | تحقیقات (موضوع بند پ ماده ۶۴ قانون برنامه ششم) |
| ۷,۵۲۲ | ۷۰۰ | ۷۰۰ | جمع حساب تخصیص سود |
| | | | منابع تأمین زیان |
| . | . | . | ذخایر سال |
| . | . | . | داراییهای جاری |
| . | . | . | منابع عمومی دولت |
| * | * | * | جمع منابع تأمین زیان |
| | | | منابع |
| ۷,۵۲۲ | ۷۰۰ | ۷۰۰ | اندوخته های سال |
| ۷,۳۶۴ | ۹,۹۶۸ | ۹,۹۶۸ | ذخایر سال |
| . | . | . | تسهیلات بانکی دریافتی |
| . | . | . | وام خارجی |
| . | . | . | اوراق مشارکت |
| . | . | . | ودیعه مشترکین |
| . | . | . | وام داخلی - سایر |
| ۲,۲۶۹,۲۶۲ | ۴,۰۰۰,۰۰۰ | ۴,۰۰۰,۰۰۰ | سایر منابع |
| . | . | . | منابع عمومی دولت |
| . | . | . | سایر داراییهای جاری |
| . | . | . | پیش پرداخت ها |
| . | . | . | موجودی مواد و کالا |
| . | . | . | دریافتنی های تجاری و سایر دریافتنی ها |
| . | . | . | موجودی نقد |
| ۲,۲۸۴,۱۴۸ | ۴,۰۱۰,۶۶۸ | ۴,۰۱۰,۶۶۸ | جمع منابع |
| | | | مصارف |
| . | . | . | طرحهای تملک داراییهای سرمایه ای از محل منابع عمومی دولت |
| . | . | . | طرحهای تملک داراییهای سرمایه ای از محل منابع داخلی |
| . | . | . | سایر هزینه های سرمایه ای |

اطلاعات تفصیلی بودجه شرکت های عمومی

بوشهر

شرکت شهرک های صنعتی استان:

| بودجه سال ۱۴۰۳ | | | عنوان |
|--|------------------|------------------|---|
| عملکرد سال | اصلاحی | مصوب | |
| . | . | . | زمین |
| . | ۷۰,۰۰۰ | ۷۰,۰۰۰ | ساختمان |
| . | . | . | تأسیسات |
| . | . | . | ماشین آلات |
| . | ۱,۰۰۰ | ۱,۰۰۰ | لوازم و ابزار کار فنی |
| ۵,۸۹۹ | ۱۰,۰۰۰ | ۱۰,۰۰۰ | وسایط نقلیه |
| ۷,۴۸۹ | ۲۰,۰۰۰ | ۲۰,۰۰۰ | انائیه و لوازم اداری |
| . | . | . | سرمایه گذاری در سایر مؤسسات |
| . | ۱۰ | ۱۰ | سرمایه گذاری در تحقیقات و پژوهش |
| . | . | . | سرمایه گذاری برای حفظ محیط زیست |
| ۱,۴۰۹,۹۲۸ | ۲,۸۳۴,۴۴۳ | ۲,۸۳۴,۴۴۳ | سایر |
| اعتبارات پدافند غیرعامل (جزئی از سایر هزینه های سرمایه ای) | | | |
| ۱,۴۲۳,۳۱۶ | ۲,۹۳۵,۴۵۳ | ۲,۹۳۵,۴۵۳ | جمع هزینه های سرمایه ای |
| . | . | . | <u>بازپرداخت وامها و دیون</u> |
| . | . | . | بازپرداخت اصل تسهیلات دریافتی از سیستم بانکی داخلی |
| . | . | . | بازپرداخت اصل وام های داخلی |
| . | . | . | بازپرداخت وام موضوع ماده ۳۲ قانون برنامه و بودجه |
| . | . | . | بازپرداخت اصل وام خارجی |
| ۱۷۰,۳۱۱ | ۴۳۰,۰۰۰ | ۴۳۰,۰۰۰ | بازپرداخت ودیعه مشترکین |
| ۵۳,۰۰۰ | ۵۳,۰۰۰ | ۵۳,۰۰۰ | اختصاص به حساب وجوه اداره شده |
| ۴۲,۲۹۱ | ۲۳۰,۰۰۰ | ۲۳۰,۰۰۰ | بازپرداخت دیون |
| . | . | . | سایر پرداختها |
| ۲۶۵,۶۰۲ | ۷۱۳,۰۰۰ | ۷۱۳,۰۰۰ | جمع بازپرداخت وامها و دیون |
| ۱,۶۸۸,۹۱۸ | ۳,۶۴۸,۴۵۳ | ۳,۶۴۸,۴۵۳ | جمع هزینه های سرمایه ای و بازپرداخت وامها و دیون |
| ۵۹۵,۲۳۰ | ۳۶۲,۲۱۵ | ۳۶۲,۲۱۵ | سایر داراییهای جاری (افزایش در دارایی های جاری) |
| ۲,۲۸۴,۱۴۸ | ۴,۰۱۰,۶۶۸ | ۴,۰۱۰,۶۶۸ | جمع مصارف |

گزارش مقایسه ای نقدی بودجه

شرکت شهرک های صنعتی استان:

بوشهر

ارقام به میلیون ریال

| درصد عملکرد به اصلاحی | بودجه سال ۱۴۰۳ | | | بودجه سال ۱۴۰۲ | | عنوان |
|-----------------------|----------------|-----------|-----------|----------------|-------------|---|
| | عملکرد | اصلاحی | مصوب | عملکرد | مصوب اصلاحی | |
| ۱۰۰ | ۱۶,۵۴۰ | ۱۶,۵۴۰ | ۳۰,۰۰۰ | ۴۳,۶۱۶ | ۴۳,۶۱۶ | موجودی اول دوره |
| ۵۴ | ۲,۱۴۲,۰۶۴ | ۳,۹۳۳,۶۱۰ | ۳,۹۰۸,۹۷۶ | ۱,۴۰۶,۷۹۱ | ۲,۶۷۶,۳۶۸ | دریافتی از محل پیش دریافت ها و سایر |
| ۲۲۲ | ۱۱۰,۶۵۸ | ۴۹,۸۵۰ | ۶۱,۰۲۴ | ۱۴,۳۴۸ | ۴۷,۸۰۰ | دریافتی از محل درآمدها |
| ۵۷ | ۲,۲۶۹,۲۶۲ | ۴,۰۰۰,۰۰۰ | ۴,۰۰۰,۰۰۰ | ۱,۴۶۴,۷۵۵ | ۲,۷۶۷,۷۸۴ | جمع منابع و درآمدهای نقدی |
| ۴۷ | ۱,۳۵۹,۹۴۰ | ۲,۸۹۶,۴۴۳ | ۲,۸۷۰,۸۴۳ | ۷۵۴,۹۳۰ | ۱,۹۴۵,۹۵۴ | مخارج شهرک سازی |
| ۲۴ | ۷,۴۱۱ | ۳۱,۰۰۰ | ۳۱,۰۰۰ | ۱۳۴ | ۱۰,۰۰۰ | ایمنی، بهداشت، محیط زیست و انرژی (HSEE) |
| ۱۰۱ | ۴۲,۵۷۷ | ۴۲,۰۰۰ | ۳۲,۰۰۰ | ۱۹,۱۴۴ | ۲۸,۰۰۰ | مخارج توسعه صنایع کوچک |
| ۱۰۰ | ۵۳,۰۰۰ | ۵۳,۰۰۰ | ۵۳,۰۰۰ | ۷۰,۰۰۰ | ۴۰,۰۰۰ | اختصاص به وجوه اداره شده |
| | ۰ | ۰ | ۰ | ۰ | ۹۵,۷۱۰ | هزینه های حقوق و مزایای کارکنان مرتبط با شهرکها |
| ۲۶ | ۱۹,۵۴۷ | ۷۴,۸۰۸ | ۱۰,۰۰۰ | ۱۶,۹۸۱ | ۶,۵۹۳ | هزینه خدمات قراردادی شهرک ها |
| ۳,۴۵۸ | ۱۶۲,۵۳۹ | ۴,۷۰۰ | ۶۹,۵۲۴ | ۱۱۲,۹۴۴ | ۳۹,۱۰۰ | سایر هزینه های عملیاتی شهرکها |
| | ۰ | ۰ | ۰ | ۰ | ۰ | بازپرداخت تسهیلات دریافتی |
| ۴۰ | ۱۷۰,۳۱۱ | ۴۳۰,۰۰۰ | ۴۳۰,۰۰۰ | ۱۰۳,۳۵۴ | ۲۷۸,۸۲۵ | بازپرداخت ودیعه مشترکین - استرداد |
| ۳۴ | ۱۰,۲۶۳ | ۳۰,۰۰۰ | ۳۰,۰۰۰ | ۱۱,۰۰۳ | ۲۹,۲۵۶ | بازپرداخت دیون به اشخاص حقیقی و حقوقی |
| ۱۰۰ | ۴۷,۰۰۰ | ۴۷,۰۰۰ | ۴۷,۰۰۰ | ۱۵,۰۰۰ | ۱۵,۰۰۰ | هزینه آموزش و توسعه صنایع کوچک (پرداختی به سازمان) |
| ۵۲ | ۱,۸۷۲,۵۸۸ | ۳,۶۰۸,۹۵۱ | ۳,۵۷۳,۳۶۷ | ۱,۱۰۳,۴۹۰ | ۲,۴۸۸,۴۳۸ | جمع پرداختی بابت هزینه های عملیاتی |
| ۱۲۱ | ۲۰۴,۰۰۴ | ۱۶۸,۲۹۹ | ۱۶۸,۲۹۹ | ۱۶۹,۲۷۲ | ۳۱,۲۷۱ | هزینه های حقوق و مزایای کارکنان مرتبط با شرکت |
| | ۰ | ۰ | ۹,۹۸۴ | ۰ | ۸,۴۰۰ | هزینه خدمات قراردادی اداری و تشکیلاتی |
| ۲۵۵ | ۶۸,۱۰۵ | ۲۶,۷۴۰ | ۲۶,۷۴۰ | ۳۲,۳۰۰ | ۱,۶۴۱ | سایر هزینه های اداری و عمومی - مالی |
| ۶۴ | ۱۰۵,۷۵۹ | ۱۶۶,۰۱۰ | ۲۰۱,۶۱۰ | ۱۴۳,۱۵۳ | ۲۰۸,۰۳۴ | سایر مصارف (موارد غیر از شهرک سازی، HSEE، موجودی پایان دوره، صنایع کوچک و...) |
| ۱۰۵ | ۳۷۷,۸۶۸ | ۳۶۱,۰۴۹ | ۴۰۶,۶۳۳ | ۳۴۴,۷۲۵ | ۲۴۹,۳۴۶ | جمع پرداختی بابت هزینه های غیر عملیاتی |
| ۶۳ | ۱۸,۸۰۶ | ۳۰,۰۰۰ | ۲۰,۰۰۰ | ۱۶,۵۴۰ | ۳۰,۰۰۰ | موجودی پایان دوره |
| ۵۷ | ۲,۲۶۹,۲۶۲ | ۴,۰۰۰,۰۰۰ | ۴,۰۰۰,۰۰۰ | ۱,۴۶۴,۷۵۵ | ۲,۷۶۷,۷۸۴ | جمع مصارف و هزینه های نقدی |

بابت هزینه های عملیاتی

بابت هزینه های غیر عملیاتی

| | | | | | | |
|--|----|----|----|----|----|---|
| | ۶۰ | ۷۳ | ۷۳ | ۵۲ | ۷۱ | درصد نسبت مخارج شهرک سازی و HSEE به منابع |
| | ۲ | ۱ | ۱ | ۱ | ۱ | درصد نسبت مخارج صنایع کوچک به منابع |

گزارش اسناد دریافتنی و واخواستی

ارقام به میلیون ریال

یوشهر

شرکت شهرکهای صنعتی استان:

| مصوب ۱۴۰۳ | اصلاحی ۱۴۰۳ | عملکرد ۱۴۰۳ (A) | درصد تحقق |
|-----------|-------------|-----------------|-----------|
| ۷۰۳,۲۱۶ | ۹۴۳,۱۶۰ | ۸۰۰,۸۷۱ | ۸۵ |

| وضعیت اسناد دریافتنی سررسید ۱۴۰۳ | کل اسناد دریافتنی (سررسید ۱۴۰۳) | | | | | عملکرد طی دوره ۱۴۰۳ | |
|----------------------------------|--|---|---|------------------------|---------------------------|--|--|
| | اسناد دریافتنی تا پایان سال ۱۴۰۲ (سررسید ۱۴۰۳) | اسناد دریافتنی طی دوره ۱۴۰۳ (سررسید ۱۴۰۳) | جمع کل اسناد دریافتنی (سررسید ۱۴۰۳) (C) | وصول اسناد طی دوره (B) | واخواست اسناد طی دوره (D) | تعیین تکلیف طی دوره (استمهال / فسخ / کاهش / تخفیف) (E) | |
| | ۱,۱۳۸,۳۲۷ | ۴۰۰,۵۸۹ | ۱,۵۳۸,۹۱۶ | ۸۰۰,۸۷۱ | ۴۷۵,۲۵۲ | ۲۶۲,۷۹۳ | |

تجزیه سنی اسناد دریافتنی:

| عنوان | مبلغ | ۱۴۰۴ | ۱۴۰۵ | ۱۴۰۶ | ۱۴۰۷ | ۱۴۰۸ | ۱۴۰۹ و بعد از آن |
|--|-----------|-----------|---------|--------|-------|------|------------------|
| اسناد دریافتنی در پایان سال ۱۴۰۲ (بر اساس صورتهای مالی ۱۴۰۲) | ۱,۷۶۹,۰۵۶ | | | | | | |
| اسناد دریافتنی در پایان سال ۱۴۰۳ (بر اساس صورتهای مالی ۱۴۰۳) * | ۱,۸۲۴,۹۳۳ | ۱,۵۶۱,۱۸۳ | ۲۲۹,۵۹۳ | ۳۲,۳۳۱ | ۱,۸۲۶ | ۰ | ۰ |

* توضیح: اسناد دریافتنی در پایان سال ۱۴۰۱ می بایست با جمع ارقام مندرج در تجزیه سنی آن برابر باشد.

توضیح: در تکمیل جداول فوق رعایت روابط زیر الزامی است: $A = B$ $C = B + D + E$

| مصوب ۱۴۰۳ | اصلاحی ۱۴۰۳ | عملکرد ۱۴۰۳ (F) | درصد تحقق |
|-----------|-------------|-----------------|-----------|
| ۱۸۰,۰۰۰ | ۳۵۰,۰۰۰ | ۱۶۶,۱۲۸ | ۴۷ |

| وضعیت اسناد واخواست شده | اسناد واخواست شده ابتدای دوره ۱۴۰۳ (H) | اسناد واخواست شده طی دوره ۱۴۰۳ (J) | جمع کل اسناد واخواست شده (K) | عملکرد طی دوره ۱۴۰۳ | | | مانده اسناد واخواست شده در پایان دوره ۱۴۰۳ (N) |
|-------------------------|--|------------------------------------|------------------------------|----------------------------|---|--|--|
| | | | | وصول اسناد واخواست شده (G) | دریافت اسناد جدید بابت اسناد واخواست شده (اعطای مهلت) (L) | فسخ شده و کاهش زمین استرداد اسناد قراردادهای (M) | |
| | ۴۷۱,۳۴۰ | ۴۷۵,۲۵۲ | ۹۴۶,۵۹۲ | ۱۶۶,۱۲۸ | ۱۰,۹۷۶ | ۱۱۲,۵۴۹ | ۶۵۶,۹۳۹ |

تجزیه سنی اسناد واخواستی:

| عنوان | مبلغ | ۱۴۰۳ | ۱۴۰۲ | ۱۴۰۱ | تا پایان ۱۴۰۰ |
|---|---------|---------|---------|--------|---------------|
| اسناد واخواست شده در پایان سال ۱۴۰۲ (بر اساس صورتهای مالی ۱۴۰۲) (I) | ۴۷۱,۳۴۰ | | | | |
| اسناد واخواست شده در پایان سال ۱۴۰۳ (بر اساس صورتهای مالی ۱۴۰۳) (O) * | ۶۵۶,۹۳۹ | ۴۷۵,۲۵۲ | ۱۵۳,۲۴۷ | ۲۰,۳۵۷ | ۸,۰۸۳ |

* توضیح: اسناد واخواست شده در پایان سال ۱۴۰۳ می بایست با جمع ارقام مندرج در تجزیه سنی آن برابر باشد.

توضیح: در تکمیل جداول فوق رعایت روابط زیر الزامی است: $F = G$ $H = I$ $D = J$ $N = O$ $K = G + L + M + N$

گزارش مخارج شهرک سازی و HSEE

ارقام به میلیون ریال

شرکت شهرک های صنعتی استان: بوشهر

| درصد تحقق | عملکرد نقد | عملکرد کل | اصلاحی | مصوب | |
|-----------|------------|-----------|-----------|-----------|---|
| ۲۴ | ۲۳,۶۲۸ | ۲۳,۶۲۸ | ۱۰۰,۰۰۰ | ۱۰۰,۰۰۰ | شهرک سازی خرید طی دوره زمین (تملک زمین) مخارج تولید - شهرک سازی بازپرداخت دیون (مطالبات پیمانکاران زیر ساخت) |
| ۵۰ | ۱,۳۳۶,۳۱۲ | ۱,۴۰۶,۰۸۵ | ۲,۶۵۶,۴۴۳ | ۲,۶۷۰,۸۴۳ | |
| ۰ | ۰ | ۰ | ۱۴۰,۰۰۰ | ۱۰۰,۰۰۰ | |
| ۴۷ | ۱,۳۵۹,۹۴۰ | ۱,۴۲۹,۷۱۳ | ۲,۸۹۶,۴۴۳ | ۲,۸۷۰,۸۴۳ | جمع مخارج شهرک سازی |
| ۲۴ | ۷,۴۱۱ | ۷,۴۱۱ | ۳۱,۰۰۰ | ۳۱,۰۰۰ | HSEE مخارج ایمنی، بهداشت، محیط زیست و انرژی (HSEE) ماشین آلات (ماشین آتش نشانی) |
| ۰ | ۰ | ۰ | ۰ | ۰ | |
| ۲۴ | ۷,۴۱۱ | ۷,۴۱۱ | ۳۱,۰۰۰ | ۳۱,۰۰۰ | جمع مخارج HSEE |
| ۴۷ | ۱,۳۶۷,۳۵۱ | ۱,۴۳۷,۱۲۴ | ۲,۹۲۷,۴۴۳ | ۲,۹۰۱,۸۴۳ | جمع کل مخارج شهرک سازی و HSEE |

* توضیح: منظور از "عملکرد کل"، عملکرد شهرک سازی شرکت به صورت تعهدی می باشد. به عبارت دیگر "عملکرد کل" شامل مجموع صورت وضعیت ها و صورتحساب های تایید شده و ثبت شده در امور مالی (اعم از پرداخت شده و پرداخت نشده) بوده و "عملکرد نقدی" صرفا شامل صورت وضعیت ها و صورتحساب های پرداخت شده می باشد.

مخارج توسعه صنایع کوچک

شرکت شهرک های صنعتی استان:

یوشهر

ارقام به میلیون ریال

| در صد تحقق | عملکرد نقدی | عملکرد کل | اصلاحی | مصوب | عنوان |
|-------------|-------------|-----------|--------|--------|--|
| ۱۰۱ | ۵,۰۳۶ | ۵,۰۳۶ | ۵,۰۰۰ | ۱,۰۰۰ | شکيل كنسرسيوم صادراتی |
| ۰ | ۰ | ۰ | ۰ | ۰ | عزام مدیران واحدهای صنعتی کوچک به دوره های آموزشی خارج از کشور |
| ۰ | ۰ | ۰ | ۱,۰۰۰ | ۰ | وسعه بازار از طريق حمايت از شرکت های مدیریت صادرات (EMC) |
| ۷۰ | ۷۰۰ | ۷۰۰ | ۱,۰۰۰ | ۴۰۰ | خذ استانداردهای داخلی و خارجی |
| ۰ | ۰ | ۰ | ۰ | ۰ | مور بين الملل |
| ۹۵ | ۹,۵۴۰ | ۹,۵۴۰ | ۱۰,۰۰۰ | ۵,۰۰۰ | مايشگاه محصولات |
| ۰ | ۰ | ۰ | ۰ | ۳۰۰ | پيه مطالعات امکان سنجی (PFS) طرح های جذب سرمایه گذاری خارجی |
| ۰ | ۰ | ۰ | ۰ | ۰ | لمک به توسعه بازار صنایع کوچک |
| ۸۷ | ۱,۳۰۳ | ۱,۳۰۳ | ۱,۵۰۰ | ۸۵۰ | امین مالی و سرمایه گذاری |
| ۱۶ | ۳۲ | ۳۲ | ۲۰۰ | ۲۰۰ | حمايت از پایان نامه ها |
| ۰ | ۰ | ۰ | ۰ | ۰ | حمايت از بیمه صنایع کوچک |
| ۵۷ | ۷۹۶ | ۷۹۶ | ۱,۴۰۰ | ۱,۵۰۰ | حمايت از رویدادهای استارت آپی |
| ۱۱۰ | ۴۴۰ | ۴۴۰ | ۴۰۰ | ۴۰۰ | وسعه و ترویج کار آفرینی |
| ۱۲۰ | ۱,۷۴۷ | ۱,۷۴۷ | ۱,۴۵۰ | ۱,۴۵۰ | برگزاری تورهای صنعتی |
| ۹۰ | ۴,۴۷۷ | ۴,۴۷۷ | ۵,۰۰۰ | ۴,۵۰۰ | دوره های آموزشی |
| ۱۱۳ | ۱۰,۲۰۴ | ۱۰,۲۰۴ | ۹,۰۰۰ | ۱۰,۹۰۰ | وسعه خوشه های صنعتی |
| ۱۰۰ | ۵۰۰ | ۵۰۰ | ۵۰۰ | ۵۰۰ | وسعه نظام پیمانکاری فرعی صنعتی |
| ۱۰۱ | ۵,۶۰۲ | ۵,۶۰۲ | ۵,۵۵۰ | ۵,۰۰۰ | وسعه فناوری |
| ۰ | ۰ | ۰ | ۰ | ۰ | بجاد مرکز نوآوری خوشه / رشته صنعت |
| # D IV / ۰! | ۲,۲۰۰ | ۲,۲۰۰ | ۰ | ۰ | سایر |
| ۱۰۱ | ۴۲,۵۷۷ | ۴۲,۵۷۷ | ۴۲,۰۰۰ | ۳۲,۰۰۰ | جمع |

| | | | | | |
|-----|--------|--------|--------|--------|-------------------------|
| ۱۰۰ | ۵۳,۰۰۰ | ۵۳,۰۰۰ | ۵۳,۰۰۰ | ۵۳,۰۰۰ | ختصاص به وجوه اداره شده |
|-----|--------|--------|--------|--------|-------------------------|

* توضیح: منظور از "عملکرد کل"، عملکرد توسعه صنایع کوچک شرکت به صورت تعهدی می باشد. به عبارت دیگر "عملکرد کل" شامل مجموع صورت وضعیت ها و صورتحساب های تایید شده و ثبت شده در امور مالی (اعم از پرداخت شده و پرداخت نشده) بوده و "عملکرد نقدی" صرفا شامل صورت وضعیت ها و صورتحساب های پرداخت شده می باشد.

اعتبارات تملک دارایی های سرمایه ای استانی

بوشهر

شرکت شهرک های صنعتی استان:

ارقام به میلیون ریال

| ردیف | عنوان | سال مالی ۱۴۰۲ (تا ۱۴۰۳/۶/۳۱) | | | | | | سال ۱۴۰۳ (پایان اسفند ۱۴۰۳) | | | | | |
|------|---|------------------------------|--------------|------------------|-------------|---------|---------------------------|-----------------------------|--------------|------------------|-------------|-----------|---------------------------|
| | | موافقنامه مبادله شده | تخصیص اعتبار | دریافتی از خزانه | | | درصد دریافتی از توافقنامه | موافقنامه مبادله شده | تخصیص اعتبار | دریافتی از خزانه | | | درصد دریافتی از توافقنامه |
| | | | | ریالی | اسناد خزانه | جمع کل | | | | ریالی | اسناد خزانه | جمع کل | |
| ۱ | تملک داراییهای سرمایه ای استانی | ۱۸,۰۰۰ | ۱۴,۰۰۰ | ۱۴,۰۰۰ | ۰ | ۱۴,۰۰۰ | ۷۸ | ۱۰,۰۰۰ | ۷,۷۶۰ | ۷,۷۶۰ | ۰ | ۷,۷۶۰ | ۷۸ |
| ۲ | سه درصد در آمد حاصل از صادرات نفت خام و گاز طبیعی | ۴۸۲,۰۰۰ | ۳۱۱,۰۹۰ | ۳۱۱,۰۹۰ | ۰ | ۳۱۱,۰۹۰ | ۶۵ | ۶۸۹,۷۶۰ | ۳۷۰,۰۰۰ | ۳۷۰,۰۰۰ | ۰ | ۳۷۰,۰۰۰ | ۵۴ |
| ۳ | اعتبارات استانی (قانون استفاده متوازن) | ۲۰۷,۰۰۰ | ۱۵۰,۰۰۰ | ۱۳۶,۰۰۰ | ۰ | ۱۳۶,۰۰۰ | ۶۶ | ۴۲۸,۲۴۰ | ۱۹۷,۲۹۶ | ۱۹۷,۲۹۶ | ۰ | ۱۹۷,۲۹۶ | ۴۶ |
| ۴ | اعتبارات ملی و استانی ویژه (قانون استفاده متوازن) | ۰ | ۰ | ۰ | ۰ | ۰ | ۰ | ۰ | ۰ | ۰ | ۰ | ۰ | ۰ |
| ۵ | سایر (شرکت استانی) | ۱۰۰,۰۰۰ | ۱۰۰,۰۰۰ | ۱۰۰,۰۰۰ | ۰ | ۱۰۰,۰۰۰ | ۱۰۰ | ۰ | ۰ | ۰ | ۰ | ۰ | ۰ |
| ۶ | منطقه ویژه اقتصادی | ۰ | ۰ | ۰ | ۰ | ۰ | ۰ | ۰ | ۰ | ۰ | ۰ | ۰ | ۰ |
| ۷ | سایر دستگاه های خدمات رسان | ۷۹,۰۰۰ | ۵۹,۰۰۰ | ۵۹,۰۰۰ | ۰ | ۵۹,۰۰۰ | ۷۵ | ۸۰۰,۰۰۰ | ۵۵۰,۰۰۰ | ۵۵۰,۰۰۰ | ۰ | ۵۵۰,۰۰۰ | ۶۹ |
| ۸ | کمک های فنی اعتباری صمت | ۰ | ۰ | ۰ | ۰ | ۰ | ۰ | ۰ | ۰ | ۰ | ۰ | ۰ | ۰ |
| ۹ | کمک های فنی اعتباری سهم شرکت استانی | ۰ | ۰ | ۰ | ۰ | ۰ | ۰ | ۰ | ۰ | ۰ | ۰ | ۰ | ۰ |
| ۱۰ | بند الف تبصره ۲ قانون بودجه | ۰ | ۰ | ۰ | ۰ | ۰ | ۰ | ۰ | ۰ | ۰ | ۰ | ۰ | ۰ |
| ۱۱ | تبصره ۶ ماده ۱۴ خسارت معادن | ۰ | ۰ | ۰ | ۰ | ۰ | ۰ | ۰ | ۰ | ۰ | ۰ | ۰ | ۰ |
| | جمع کل | ۸۸۶,۰۰۰ | ۶۳۴,۰۹۰ | ۶۲۰,۰۹۰ | ۰ | ۶۲۰,۰۹۰ | ۷۰ | ۱,۹۲۸,۰۰۰ | ۱,۱۲۵,۰۵۶ | ۱,۱۲۵,۰۵۶ | ۰ | ۱,۱۲۵,۰۵۶ | ۵۸ |

توضیح ۱: در تکمیل اطلاعات جدول فوق، منظور از سال مالی ۱۴۰۲ شامل کلیه اعتبارات مربوط به سال مذکور به علاوه دوره متمم آن تا پایان شهریورماه ۱۴۰۳ و منظور از سال ۱۴۰۳ صرفا اعتبارات مربوط به این سال تا پایان اسفند ۱۴۰۳ می باشد.

توضیح ۲: منظور از سرفصل "سایر دستگاه های خدمات رسان" توافقنامه های مبادله شده از طرف سازمان برنامه و بودجه استان با شرکت استانی می باشد که غیر از سرفصل های ذکر شده در جدول صدرالذکر باشد. عنوان دستگاه بهره بردار قید شده باشد.

توضیح ۳: منظور از سرفصل "سایر" توافقنامه های مبادله شده از طرف سازمان برنامه و بودجه استان با شرکت استانی می باشد که غیر از سرفصل های ذکر شده در جدول صدرالذکر باشد.

توضیح ۴: منظور از سرفصل "اسناد خزانه" اعتباراتی است که به صورت اسناد خزانه از طرف سازمان برنامه و بودجه استان به شرکت استانی ابلاغ شده است.

توضیح ۵: کلیه مستندات مربوط به توافقنامه مبادله شده، تخصیص اعتبار و دریافتی از خزانه قبل از برگزاری مجمع می بایست در سامانه فرابورس بارگذاری شده باشد.

واحد توسعه

مدیریت و منابع

شرکت شهرکهای صنعتی : بوشهر

گزارش ۱۲

وضعیت موجود نیروی انسانی

| ردیف | حوزه | زیر دیپلم | دیپلم | فوق دیپلم | لیسانس | فوق لیسانس | دکتری | جمع |
|------|---|-----------|-------|-----------|--------|------------|-------|-----|
| ۱ | مدیریت شرکت استانی | | | | ۱ | | | ۱ |
| ۲ | دفتر حوزه مدیرعامل | | | | ۱ | ۱ | | ۲ |
| ۳ | معاونت فنی | | | | ۵ | ۱ | | ۶ |
| ۴ | معاونت صنایع کوچک | | | | ۴ | ۱ | | ۵ |
| ۵ | معاونت برنامه ریزی و توسعه مدیریت | | ۲ | | ۷ | ۳ | | ۱۲ |
| ۶ | مدیریت امور حقوقی و قراردادها | | ۰ | | ۱ | | | ۱ |
| ۷ | مدیریت حراست | | ۱ | | | | ۱ | ۲ |
| ۸ | مدیریت ایمنی، بهداشت، محیط زیست و انرژی | | | | ۱ | ۱ | | ۲ |
| ۹ | مدیریت شهرکها و نواحی صنعتی | | | | ۲ | | ۱ | ۳ |
| ۱۰ | سایر | | | | ۳ | | | ۳ |
| | طرحهای عمرانی | | | | ۱ | | | ۱ |
| | خرید خدمات مشاوره/ساعتی | | | | | | | ۰ |
| | شرکتی/بیمانگاری | | | | | | | ۰ |
| | امریه | | | | | ۲ | | ۲ |
| | جمع | | ۳ | ۰ | ۲۶ | ۱۰ | ۲ | ۴۱ |

مدیر / مسئول :

مدیر عامل :

| ردیف | نام | نام خانوادگی | پست سازمانی | نوع استخدام | جمع حقوق ماهیانه طبق حکم کارگزینی یا قرارداد (ریال) * | متوسط ناخالص دریافتی ماهیانه (ریال) * |
|------|--------------|----------------|---|------------------|---|---------------------------------------|
| ۱ | لیدا | اسمعیل زاده | رئیس گروه برنامه ریزی | قرارداد دائم | ۲۴۲,۳۵۱,۷۹۳ | ۴۱۷,۶۱۴,۵۶۲ |
| ۲ | مهدی | اصبعی | رئیس گروه امورمقتضایان | قرارداد دائم | ۲۴۶,۱۰۲,۲۶۲ | ۴۳۳,۶۹۴,۶۶۵ |
| ۳ | غلامحسین | ایزدی | مدیر حراست | قرارداد دائم | ۲۹۵,۴۳۷,۶۵۶ | ۵۳۹,۵۸۱,۳۱۷ |
| ۴ | محمدحسن | بحرانی | کارشناس اموراداری و رفاه | قرارداد دائم | ۲۱۷,۰۳۵,۸۴۴ | ۳۸۴,۱۱۱,۳۸۶ |
| ۵ | محمدعلی | بیابانی پور | مدیر امور مالی و منابع انسانی و ذی حسابی | قرارداد دائم | ۳۰۴,۹۲۳,۷۵۶ | ۶۱۳,۴۱۸,۵۶۱ |
| ۶ | مهدی | تسلیمی | کارشناس رسیدگی به صورت وضعیت | قرارداد دائم | ۱۹۱,۱۸۷,۹۵۳ | ۲۵۹,۹۵۶,۹۶۰ |
| ۷ | شهناز | چهارزی | کارشناس برنامه ریزی ، بودجه و آمار و اطلاعات | قرارداد دائم | ۲۳۵,۰۶۸,۰۹۷ | ۸۶,۵۹۲,۲۷۵ |
| ۸ | سیدحسین | حسینی | رئیس هیأت مدیره و مدیرعامل | قرارداد دائم | ۳۷۹,۵۵۱,۰۳۲ | ۶۹۱,۹۸۳,۳۸۸ |
| ۹ | حسین | خزان | معاون صنایع کوچک | قرارداد دائم | ۳۰۴,۴۸۹,۷۴۵ | ۵۶۲,۲۶۶,۸۸۶ |
| ۱۰ | موسی | خضری | نگهبان(*) | قرارداد مدت معین | ۱۹۳,۶۴۵,۷۴۵ | ۳۷۲,۷۰۴,۳۰۳ |
| ۱۱ | عاطفه | دهقان | مدیر توسعه صنعتی و کار آفرینی | قرارداد دائم | ۲۵۷,۶۷۴,۱۶۶ | ۴۳۷,۹۴۴,۷۷۳ |
| ۱۲ | طاهره | راه پیمان | کارشناس کارآفرینی و اشتغال و آموزش | قرارداد دائم | ۱۹۰,۱۹۲,۶۴۶ | ۳۳۲,۳۱۸,۸۶۹ |
| ۱۳ | سعید | ریانی | مدیر منطقه ویژه اقتصادی شمال استان | قرارداد دائم | ۲۷۲,۲۰۹,۳۳۸ | ۴۵۹,۶۶۲,۲۵۷ |
| ۱۴ | محسن | رفاهی | کارشناس برنامه عملیاتی ، قیمت گذاری و اطلاعات مکانی | قرارداد دائم | ۲۱۷,۶۴۰,۳۳۷ | ۴۰۲,۳۹۷,۵۲۷ |
| ۱۵ | حسین | سرتلی | رئیس گروه منابع انسانی | قرارداد دائم | ۲۴۳,۵۴۱,۸۱۳ | ۴۱۴,۸۶۹,۴۴۸ |
| ۱۶ | مهدی | صفوی | مدیر شهرکها و نواحی صنعتی منطقه ۲ | قرارداد دائم | ۳۰۵,۱۹۸,۵۵۴ | ۳۴۹,۸۹۶,۰۷۷ |
| ۱۷ | سیدعبدالمحمد | طالبی | رئیس گروه امور مالی | قرارداد دائم | ۲۰۴,۲۹۲,۳۳۵ | ۳۸۸,۲۸۲,۶۲۲ |
| ۱۸ | مرتضی | عباس پور | مدیر نظارت و ارزیابی فنی | قرارداد دائم | ۲۳۴,۴۰۲,۲۳۲ | ۴۰۴,۳۴۶,۰۹۲ |
| ۱۹ | رضا | عباسی رضایی | معاون فنی | قرارداد دائم | ۳۰۷,۷۵۹,۵۲۸ | ۵۶۰,۲۱۳,۷۴۸ |
| ۲۰ | اعظم | عسکرپور | کارشناس حسابداری طرح تملک داراییهای سرمایه ای | قرارداد دائم | ۲۲۹,۸۲۲,۰۸۷ | ۳۱۸,۰۳۶,۹۵۷ |
| ۲۱ | سیدمحمد | فاضلی امدانی | کارشناس طراحی و ضوابط ساخت و ساز | قرارداد دائم | ۱۷۱,۰۶۳,۵۵۴ | ۲۸۴,۲۳۶,۸۰۴ |
| ۲۲ | نرگس | فرشادپور | مدیر شهرکها و نواحی صنعتی منطقه ۱ | قرارداد دائم | ۲۸۴,۰۰۵,۲۷۵ | ۵۱۳,۳۹۶,۳۸۸ |
| ۲۳ | غلامرضا | قائدی | کارشناس ایمنی ، بهداشت و امور تصفیه خانه | قرارداد دائم | ۲۰۲,۳۹۳,۱۶۸ | ۴۱۰,۸۰۷,۱۴۰ |
| ۲۴ | عادل | گرشاسبی | رئیس دفتر مدیرعامل | قرارداد دائم | ۲۵۰,۳۴۱,۷۳۴ | ۴۱۷,۲۴۱,۵۹۱ |
| ۲۵ | علی | گرشاسبی | معاون برنامه ریزی و توسعه مدیریت | قرارداد دائم | ۳۱۷,۱۵۹,۴۱۹ | ۵۴۳,۰۸۶,۹۴۸ |
| ۲۶ | عبدالخالق | مهاجر | مسئول دبیرخانه | قرارداد دائم | ۱۸۴,۰۲۶,۹۹۳ | ۳۴۷,۴۴۴,۰۴۷ |
| ۲۷ | علیرضا | محمدی باغملانی | کارشناس کارآفرینی ، اشتغال و آموزش | قرارداد دائم | ۱۳۹,۶۴۱,۰۴۵ | ۷۵,۰۸۸,۴۲۲ |
| ۲۸ | روح اله | محمدی باغملایی | کارشناس زیربنایی و امور پیمانها | قرارداد دائم | ۱۵۲,۸۲۰,۵۴۸ | ۲۷۶,۵۷۷,۲۶۶ |
| ۲۹ | ماشاءاله | منصوری | کارشناس قراردادهای واگذاری و امور انشعابات | قرارداد دائم | ۲۳۹,۳۳۳,۹۴۵ | ۵۰۵,۷۷۷,۲۳۶ |
| ۳۰ | عبدالرضا | میگلی نژاد | مدیر تامین مالی و توسعه بازار | قرارداد دائم | ۲۶۷,۱۵۶,۹۴۴ | ۵۰۰,۷۲۷,۴۰۴ |
| ۳۱ | علی | نوشادی | مدیر ایمنی ، بهداشت ، محیط زیست و انرژی | قرارداد دائم | ۲۵۷,۷۰۷,۳۰۷ | ۴۲۶,۹۵۲,۶۲۳ |
| ۳۲ | فاطمه | نیک فرجام | مدیر امور حقوقی و قراردادها | قرارداد دائم | ۲۵۳,۲۳۹,۴۴۸ | ۴۸۴,۹۶۰,۱۳۲ |
| ۳۳ | سید حسین | هاشمی | کارشناس روابط عمومی | قرارداد دائم | ۱۶۲,۴۱۴,۴۶۲ | ۲۷۷,۷۶۰,۸۹۴ |
| ۳۴ | محمد | همرایان پور | متصدی امور دفتری و بایگان | قرارداد دائم | ۱۲۵,۹۰۱,۷۱۹ | ۲۴۲,۴۷۶,۳۱۷ |

* مجموع ناخالص دریافتی پرسنل در سال (شامل حقوق و مزایا، اضافه کار، کارانه، عیدی، پاداش، امور فرهنگی، ورزشی و ...) تقسیم بر تعداد ماههای کارکرد پرسنل.

** عدم درج اطلاعات واقعی یا ناقص، باعث ثبت امتیاز منفی برای استان خواهد شد.

** در صورتیکه تعداد کارکنان از تعداد در یک صفحه بیشتر شد مابقی را با همین فرمت در صفحه دوم یا سوم قرار دهید

| ردیف | عنوان دوره آموزشی | نوع دوره (اختصاصی - بهبود مدیریت - مشترک اداری - عمومی - فناوری اطلاعات) | مدت دوره (ساعت) | تعداد افراد شرکت کننده | توضیحات |
|---------------|--|--|-----------------|------------------------|---------|
| ۱ | منتسور حقوق شهروندی | عمومی | ۸ | ۳۴ | ۲۷۲ |
| ۲ | آشنایی با قانون اساسی | اختصاصی | ۸ | ۱۲ | ۹۶ |
| ۳ | نهادینه سازی راهبردی شرکتی در ایران | اختصاصی | ۱۶ | ۱ | ۱۶ |
| ۴ | آشنایی با نظام آموزش کارکنان دولت و دستورالعمل های مرتبط | اختصاصی | ۴ | ۱ | ۴ |
| ۵ | امکان سنجی پروژه ها بر اساس نرم افزار COMFAR | اختصاصی | ۱۶ | ۱ | ۱۶ |
| ۶ | نیازسنجی و طراحی برنامه های آموزشی | اختصاصی | ۱۲ | ۱ | ۱۲ |
| ۷ | برنامه ریزی اجرایی ارزشیابی دوره های آموزشی | اختصاصی | ۱۲ | ۱ | ۱۲ |
| ۸ | مبانی نظری آموزش و توسعه منابع انسانی | اختصاصی | ۸ | ۱ | ۸ |
| ۹ | راهبری های نوین آموزش و توسعه منابع انسانی | اختصاصی | ۸ | ۱ | ۸ |
| ۱۰ | چرخه مدیریت بهره وری مقدماتی | عمومی | ۸ | ۳۴ | ۲۷۲ |
| ۱۱ | آشنایی با پولشویی | عمومی | ۸ | ۳۴ | ۲۷۲ |
| ۱۲ | حمایت از خانواده و آشنایی با جوانی جمعیت | عمومی | ۸ | ۳۴ | ۲۷۲ |
| ۱۳ | چرخه مدیریت بهره وری پیشرفته | عمومی | ۸ | ۳۴ | ۲۷۲ |
| جمع کل | | | ۱۲۴ | ۱۸۹ | ۱۵۳۲ |

مدیر / مسئول :

مدیر عامل :

شرکت شهرکهای صنعتی :

شأنفص های اقتصاصی آموزش

گزارش ۱۵

| ردیف | شرح برنامه ها | واحد سنجش | برنامه اصلاحي ۱۴۰۳ | عملکرد سال ۱۴۰۳ | درصد تحقق | برنامه پيشنهادی سال ۱۴۰۴ | توضیحات |
|------|---|------------|-----------------------|--------------------|--------------|--------------------------------|---------|
| ۱ | تعداد نفر / دوره آموزشی برگزار شده برای مدیران و کارکنان شرکت | دوره | ۱۰ | ۱۳ | ۱۳۰٪ | ۱۰ | |
| ۲ | تعداد ساعات آموزشی برگزار شده برای مدیران و کارکنان شرکت | نفر / ساعت | ۱۲۰۰ | ۱۵۳۲ | ۱۲۸٪ | ۱۲۰۰ | |

مدیر عامل :

مدیر / مسئول :

شرکت شهرکهای صنعتی : بوشهر

گزارش ۱۶

وضعیت شاغلین و پست ها

| نام معاونت/مدیریت | تعداد پست مصوب | تعداد پست با تصدی | تعداد پست بلا تصدی | خرید خدمات مشاوره | سایر (نیروی شرکتی، امریه و مامورین بدون پست سازمانی) | جمع کل کارکنان شاغل در حوزه | درصد کارکنان شاغل حوزه به کل شاغلین | درصد کارکنان شاغل نسبت به پستهای مصوب حوزه |
|----------------------------------|----------------|-------------------|--------------------|-------------------|--|-----------------------------|-------------------------------------|--|
| حوزه مدیریت شرکت استانی | ۲ | ۱ | ۱ | ۰ | ۰ | ۱ | ۲.۴ | ۵۰ |
| دفترمدیرعامل | ۳ | ۲ | ۱ | ۰ | ۰ | ۲ | ۴.۹ | ۶۶.۷ |
| صنایع کوچک | ۹ | ۶ | ۳ | ۱ | ۱ | ۸ | ۱۹.۵ | ۸۸.۹ |
| برنامه ریزی | ۶ | ۴ | ۲ | ۰ | ۰ | ۴ | ۹.۸ | ۶۶.۷ |
| فنی | ۸ | ۶ | ۲ | ۰ | ۶ | ۱۲ | ۲۹.۳ | ۱۵۰ |
| توسعه مدیریت و منابع | ۱۱ | ۸ | ۳ | ۱ | ۰ | ۹ | ۲۲.۰ | ۸۱.۸ |
| امور حقوقی و قراردادها | ۲ | ۱ | ۱ | ۰ | ۰ | ۱ | ۲.۴ | ۵۰ |
| ایمنی، بهداشت، محیط زیست و انرژی | ۳ | ۲ | ۱ | ۰ | ۰ | ۲ | ۴.۹ | ۶۶.۷ |
| حراست | ۲ | ۲ | ۰ | ۰ | ۰ | ۲ | ۴.۹ | ۱۰۰ |
| جمع | ۴۶ | ۳۲ | ۱۴ | ۲ | ۷ | ۴۱ | ۱۰۰ | ۸۹ |

مدیر / مسئول :

مدیر عامل :

شرکت شهرکهای صنعتی :

وضعیت کارکنان مأمور

گزارش ۱۷

فهرست کارکنان مأمور از شرکت استانی به سایر دستگاهها

| ردیف | نام و نام خانوادگی | نام دستگاه (مقصد) | محل پرداخت حقوق و مزایا |
|------|--------------------|--|-------------------------|
| ۱ | مهدی صفوی | اداره کل صنعت ، معدن و تجارت استان بوشهر | بوشهر |
| ۲ | مهدی تسلیمی | شرکت شهرکهای صنعتی اصفهان | بوشهر |

فهرست کارکنان مأمور از سایر دستگاهها به شرکت استانی

| ردیف | نام و نام خانوادگی | نام دستگاه (مبداء) | محل پرداخت حقوق و مزایا |
|------|--------------------|--------------------|-------------------------|
| ۱ | | | |
| ۳ | | | |
| ۴ | | | |
| ۵ | | | |
| ۶ | | | |
| ۷ | | | |
| ۸ | | | |
| ۹ | | | |
| ۱۰ | | | |

مدیر عامل :

مدیر / مسئول :

شرکت شهرکهای صنعتی :

وضعیت کارکنان بازنشسته و مرفعی بدون حقوق

گزارش ۱۸

| فهرست کارکنان بازنشسته در سال ۱۴۰۳ | |
|------------------------------------|------|
| نام و نام خانوادگی | ردیف |
| | ۱ |
| | ۲ |

فهرست کارکنان دارای مرخصی بدون حقوق

| مدت زمان به سال | نام و نام خانوادگی | ردیف |
|-----------------|--------------------|------|
| | | ۱ |
| | | ۲ |
| | | ۳ |
| | | ۴ |
| | | ۵ |
| | | ۶ |
| | | ۷ |

گزارش تبدیل وضعیت استخدامی مشمول اینتارگری تا پایان سال ۱۴۰۳

| توضیحات | تعداد احکام صادره | تعداد شناسه دریافتی از سامانه استخدام و بکارگیری نیروی انسانی | تعداد کل مشمولین اینتارگری دارای شرایط | تعداد پست بلائصدی | ردیف |
|---------|-------------------|---|--|-------------------|------|
| | ۱ | ۱ | ۱ | | ۱ |
| | | | | | ۲ |
| | | | | | ۳ |
| | | | | | ۴ |
| | | | | | ۵ |
| | | | | | ۶ |
| | | | | | ۷ |

مدیر عامل :

مدیر / مسئول :

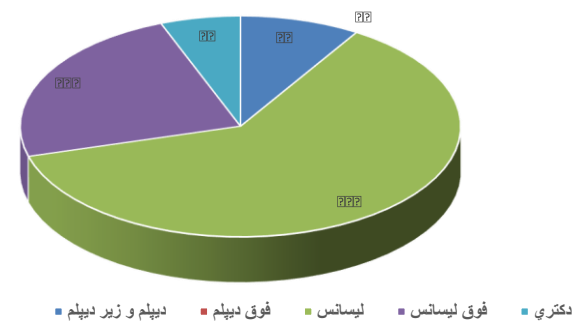
شرکت شهرکهای صنعتی : بوشهر

گزارش ۱۹

نمودار وضعیت نیروی انسانی

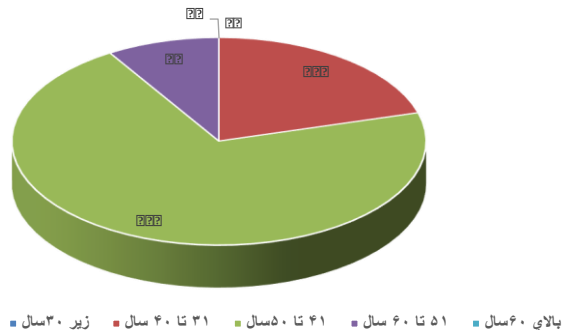
| وضعیت نیروی انسانی شرکت استانی از نظر مدرک تحصیلی | | | | |
|---|-----------|--------|------------|-------|
| دیپلم و زیر دیپلم | فوق دیپلم | لیسانس | فوق لیسانس | دکتری |
| ۳ | ۰ | ۲۱ | ۸ | ۲ |

وضعیت نیروی انسانی از نظر مدرک تحصیلی



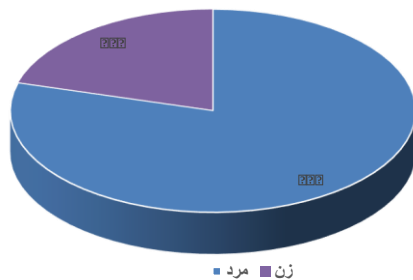
| وضعیت نیروی انسانی شرکت استانی از نظر سن | | | | |
|--|--------------|--------------|--------------|--------------|
| زیر ۳۰ سال | ۳۱ تا ۴۰ سال | ۴۱ تا ۵۰ سال | ۵۱ تا ۶۰ سال | بالای ۶۰ سال |
| ۰ | ۷ | ۲۴ | ۳ | ۰ |

وضعیت نیروی انسانی از نظر سن



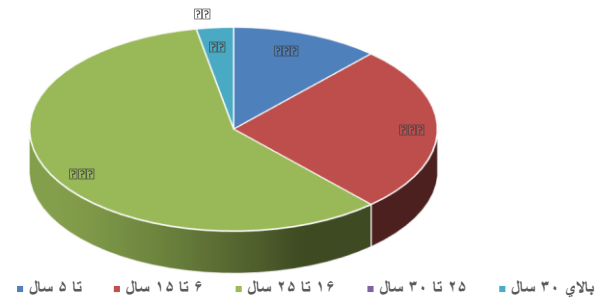
| وضعیت نیروی انسانی شرکت استانی از نظر جنسیت | |
|---|----|
| مرد | زن |
| ۲۷ | ۷ |

وضعیت نیروی انسانی از نظر جنسیت



| وضعیت نیروی انسانی شرکت استانی از نظر سابقه | | | | |
|---|-------------|--------------|--------------|--------------|
| تا ۵ سال | ۶ تا ۱۵ سال | ۱۶ تا ۲۵ سال | ۲۵ تا ۳۰ سال | بالای ۳۰ سال |
| ۴ | ۹ | ۲۰ | ۰ | ۱ |

وضعیت نیروی انسانی از نظر سابقه



شأنفص های اقتصامی معاونت توسعه مدیریت و منابع

| ردیف | شرح برنامه ها | واحد سنجش | برنامه اصلاحی ۱۴۰۳ | عملکرد سال ۱۴۰۳ | در صد تحقق | برنامه پیشنهادی سال ۱۴۰۴ | توضیحات |
|------|---|-------------|-----------------------|--------------------|---------------|--------------------------------|---------|
| ۱ | وصول اسناد واخواستی | میلیون ریال | ۳۵۰۰۰۰ | ۱۶۶۱۲۸ | ۴۷٪ | ۵۰۰۰۰۰ | |
| ۲ | بازپرداخت تسهیلات دریافتی از سازمان (قرض الحسنه - مشارکت - تسهیلات بانکی) | میلیون ریال | ۰ | ۰ | ۰٪ | ۰ | |
| ۳ | پرداخت هزینه آموزش و توسعه صنایع کوچک | میلیون ریال | ۴۷۰۰۰ | ۴۷۰۰۰ | ۱۰۰٪ | ۵۰۰۰۰ | |
| ۴ | تعداد جلسات رسمی هیات مدیره | جلسه | ۲۴ | ۲۷ | ۱۱۳٪ | ۲۴ | |
| ۵ | تعداد نفر/ دوره آموزشی برگزار شده برای مدیران و کارکنان شرکت | دوره | ۱۰ | ۱۳ | ۱۳۰٪ | ۱۰ | |
| ۶ | تعداد ساعات آموزشی برگزار شده برای مدیران و کارکنان شرکت | نفر/ ساعت | ۱۲۰۰ | ۱۵۳۲ | ۱۲۸٪ | ۱۲۰۰ | |

مدیر / مسئول :

مدیر عامل :

| شماره بند صور تجلسه | تعداد سنوات تکرار بند | تکالیف مجمع | خلاصه اقدامات انجام شده | درصد پیشرفت | آخرین وضعیت اجرای تکلیف * | | | | زمانبندی برآوردی تا انجام کامل تکلیف | به نظر هیئت مدیره تکلیف فوق در سال آتی تکرار خواهد شد؟ | |
|------------------------|-----------------------|---|--|-------------|---------------------------|---------------------------|---------------|---------------|---|---|-----|
| | | | | | انجام کامل | انجام در حال پیشرفت | بسته انجام | انجام نشده | | بله | خیر |
| ۲ | | هیأت مدیره مکلف گردید ضمن ارائه اطلاعات مربوط به قیمت گذاری، قیمت محاسباتی و قیمت تمام شده در سال ۱۴۰۳ به معاونت فنی سازمان و با هماهنگی آن معاونت نسبت به اقداماتی که منجر به رفع ابهامات آن بند شود اقدام نماید. | مراتب طی مکاتبات شماره ۲۵۳۵۲۵ مورخ ۰۱/۰۲/۱۴۰۳ و شماره ۳۷۲۴۸۰۸ مورخ ۲۱/۰۷/۱۴۰۳ و شماره ۴۲۳۲۲۶۱ مورخ ۰۲/۱۰/۱۴۰۳ به معاونت فنی سازمان متبوع اعلام گردیده است. | ۱۰۰ | * | | | ۱۴۰۳/۱۲/۲۹ | * | | |
| ۸-۱ | | هیأت مدیره مکلف می باشد ضمن انجام به موقع تکالیف مجمع، گزارش اقدامات صورت پذیرفته را در مقاطع زمانی سه ماهه از تاریخ برگزاری مجمع در قالب پیوست شماره (۲) آیین نامه انتظام بخشی، شفاف سازی و ضابطه مند سازی درآمدها و هزینه های شرکتهای دولتی به امور مجامع سازمان ارسال نماید. | اقدام گردیده است. | ۱۰۰ | * | | | ۱۴۰۳/۱۲/۲۹ | * | | |
| ۸-۲ | | هیأت مدیره مکلف گردید اقدامات انجام شده در جهت رفع نقاط ضعف حسابرسی عملیاتی را به امور مجامع و حوزه های تخصصی مرتبط در سازمان ارسال نماید. | طی نامه شماره ۳۴۷۲۵۸۶ مورخ ۱۴۰۳/۰۶/۱۷ به سازمان متبوع ارسال گردیده است. (پیوست) | ۱۰۰ | * | | | ۱۴۰۳/۱۲/۲۹ | * | | |
| ۸-۷ | ۱ | مجمع عمومی ضمن تاکید بر رعایت مفاد آیین نامه انتظام بخشی شرکت های دولتی، هیأت مدیره را مکلف نمود از طریق هماهنگی با سازمان نسبت به تشکیل کمیته حسابرسی و واحد حسابرسی داخلی اقدام نماید. | کمیته حسابرسی تشکیل گردیده و اعضای آن نیز مشخص شده و برنامه زمان بندی اجرایی آن نیز مشخص و به سازمان متبوع ارسال گردیده است. (مستندات پیوست) | ۱۰۰ | * | | | ۱۴۰۳/۱۲/۲۹ | * | | |
| ۸-۸ | | مجمع عمومی نسبت به رعایت کامل مفاد مواد شرایط عمومی پیمان تاکید نمود. | مفاد شرایط عمومی پیمان جزء لاینفک قراردادهای منعقد شده با پیمانکاران می باشد و رعایت کامل آن الزامی است. | ۱۰۰ | * | | | ۱۴۰۳/۱۲/۲۹ | * | | |

| | | | | | | | | |
|---|---|------------|---|-----|---|--|---|------------|
| | | | | | | مجمع عمومی ضمن تاکید بر انجام تکالیف این صورتجلسه، هیأت مدیره را مکلف نمود مطابق بند(۱-۸) اقدام نماید. بدیهی است اقدامات هیأت مدیره می بایست منجر به رفع یا حداقل کاهش اثرات این بندها در گزارش سال آتی گردد. همچنین بر انجام مواد ذیل نیز تاکید نمود: | | |
| * | | ۱۴۰۳/۱۲/۲۹ | * | ۹۰ | تا تاریخ تنظیم گزارش تعداد ۱۲ واحد صنعتی غیر فعال مستقر در شهرکها و نواحی صنعتی در سال جاری فعال و مجدد راه اندازی گردیده است. | - اقدامات لازم به منظور واگذاری اراضی قابل واگذاری در شهرک ها و نواحی صنعتی، فعالسازی واحدهای غیر فعال در قالب بودجه مصوب. | ۲ | ۹ |
| * | * | | * | ۷۰ | -مانده اسناد و اجواستی پایان سال ۱۳۰۱ معادل ۲۷۰ میلیارد ریال بوده که تا کنون ۱۶۳ میلیارد ریال آن بصورت نقدی، وصول گردیده و معادل ۱۴۹ میلیارد ریال ... | - تعیین تکلیف اقلام راکد و سنواتی در قالب بودجه مصوب. | ۱ | |
| * | * | | * | ۹۰ | - سند ناحیه صنعتی گزبلند صادر و به نام این شرکت منتقل شده است. | - اخذ اسناد مالکیت زمین های شهرک ها و نواحی صنعتی فاقد سند مالکیت در قالب بودجه مصوب. | ۲ | |
| * | | ۱۴۰۳/۱۲/۲۹ | * | ۱۰۰ | معرفی آقای حسین خزان (عضو هیات مدیره و معاون صنایع کوچک شرکت) به سازمان متبوع طی نامه شماره ۹۳۱۴۸۹ مورخ ۱۴۰۲/۰۶/۱۱ (پیوست) | معرفی یکی از اعضای هیأت مدیره به عنوان مسئول پیگیری تکالیف مجمع | | سایر موارد |
| * | | ۱۴۰۳/۱۲/۲۹ | * | ۱۰۰ | در جلسه هیات مدیره این شرکت مطرح گردیده است. (پیوست) | طرح موضوعات مربوط به مصوبات مجمع عمومی در جلسات هیأت مدیره | | سایر موارد |
| * | | ۱۴۰۳/۱۲/۲۹ | * | ۱۰۰ | اطلاعات پروژه ها بطور کامل در سامانه کنترل پروژه (تدکار) بارگذاری گردیده است. | رعایت ساختار شکست در تدوین قراردادها و ثبت اطلاعات پروژه ها بطور کامل در سامانه کنترل پروژه | ۱ | سایر موارد |
| * | | ۱۴۰۳/۱۲/۲۹ | * | ۱۰۰ | این شرکت فاقد پروژه باز مربوط به سال ۱۴۰۱ و قبل از آن می باشد. | خاتمه دادن به پروژه های باز مربوط به سال ۱۴۰۱ و قبل از آن | | سایر موارد |

| | | | | | | | | | |
|--|------------|--|---|--|-----|--|--|--|------------|
| | ۱۴۰۳/۱۲/۲۹ | | * | | ۱۰۰ | <p>در سال ۱۴۰۳ معادل ۱۱۲۸۰۰۰ میلیون ریال موافقتنامه از محل طرح تملک دارائیهای سرمایه ای استان میادله گردیده که نسبت به سال ۱۴۰۲ به میزان ۴۰ درصد افزایش یافته است.</p> | <p>پیگیری جهت افزایش جذب اعتبارات استانی مربوط به طرح های تملک دارایی های سرمایه ای.</p> | | سایر موارد |
|--|------------|--|---|--|-----|--|--|--|------------|

در صورتیکه تعداد بندها از تعداد در یک صفحه بیشتر باشد مابقی را با همین فرمت در صفحه دوم ویا سوم قرار دهید.

محور عاملی

محور / مسئول :

شرکت شهرکهای صنعتی :

بوشهر

گزارش شماره ۲ :

گزارش بندهای دیوان محاسبات

| شماره بند | موضوع | اقدامات انجام شده | ارجاع به دادسرا بله / خیر* |
|-----------|-------|-------------------|-------------------------------|
| ----- | ----- | ----- | ----- |
| ----- | ----- | ----- | ----- |
| ----- | ----- | ----- | ----- |
| ----- | ----- | ----- | ----- |
| ----- | ----- | ----- | ----- |
| ----- | ----- | ----- | ----- |
| ----- | ----- | ----- | ----- |
| ----- | ----- | ----- | ----- |
| ----- | ----- | ----- | ----- |
| ----- | ----- | ----- | ----- |
| ----- | ----- | ----- | ----- |
| ----- | ----- | ----- | ----- |
| ----- | ----- | ----- | ----- |
| ----- | ----- | ----- | ----- |

در صورتیکه تعداد بندها از تعداد در یک صفحه بیشتر شد مابقی را با همین فرمت در صفحه دوم و یا سوم قرار دهید

* : در صورت ارجاع به دادسرا رای صادره چه بوده است

مدیر عامل :

مدیر / مسئول :

نامه مدیریت

| شماره بند | موضوع | اقدامات انجام شده توسط شرکت | نظریه حسابرس |
|-----------|---|--|--------------|
| ۱-۱ | پاسخی از سوی مدیریت شرکت در خصوص اقدامات انجام شده جهت رفع نقاط ضعف مندرج در نامه مدیریت سال مالی ۱۴۰۱ که طی نامه شماره ۱۴۰۲/۱۷۰۱۰ مورخ ۲۹/۰۸/۱۴۰۲ جهت آن شرکت تنظیم و ارسال گردیده، در اختیار این سازمان قرار نگرفته است. عدم ارسال پاسخ موجب عدم اطلاع حسابرسان از اقدامات انجام شده توسط مدیریت جهت رفع نقاط ضعف سیستم کنترل های داخلی می گردد. | پاسخ نامه مربوطه به شماره ۱۰/۴۷۴-ص مورخ ۱۴۰۲/۱۱/۲۹ به سازمان حسابرسی ارسال گردیده و در اختیار حسابرس محترم نیز قرار داده شده است. توصیه و تاکیدات مندرج در پیشنهادهای اصلاحی آن سازمان مورد عمل قرار خواهد گرفت. | |
| ۱-۲ | شرح وظایف، حدود مسئولیت ها و اختیارات هریک از مسئولین اصلی قسمت ها و نحوه اجرای وظایف در زمان غیبت هریک از کارکنان به صورت مدون تعیین و ابلاغ نگردیده است. این امر باعث عدم امکان تطبیق عملکرد کارکنان با ضوابط از پیش تعیین شده می گردد. | با توجه به پیاده سازی طرح طبقه بندی مشاغل در سال ۱۳۹۰، با ایجاد پست های جدید برای کلیه مشاغل خصوصاً مسئولین شرکت، شرح وظایف تعیین و ابلاغ گردیده است. در خصوص نحوه برخورد با غیبت کارکنان نیز بر اساس قانون کار اعمال می گردد. | |
| ۱-۳ | شرکت فاقد واحد حسابرسی داخلی می باشد. با توجه به اینکه واحد حسابرسی داخلی یکی از اجزای مهم سیستم کنترل داخلی یکی از اجزای مهم سیستم کنترل داخلی می باشد، نبود واحد مزبور باعث تضعیف سیستم کنترل داخلی می گردد. | واحد حسابرسی در شرکت تشکیل شده و اعضاء آن نیز مشخص گردیده و گزارش حسابرسی داخلی نیز در اختیار حسابرس محترم قرار گرفته است. | |
| ۱-۴ | تنظیم اسناد حسابداری و تحریر دفاتر قانونی به نحو مطلوب انجام نشده که در این خصوص موارد زیر قابل ذکر است : الف - اسناد حسابداری پس از ثبت در سیستم حسابداری تا مدت طولانی قطعی نشده و در برخی موارد اقدام به حذف و جایگزینی سند جدید گردیده است . ب-عدم بایگانی مناسب و منظم اسناد . ج-عدم امضاء کامل توسط افراد پیش بینی شده در ذیل اسناد. د- عدم الصاق مدارک و مستندات کافی به برخی از اسناد حسابداری . ه- عدم ابطال ضمائم اسناد به منظور جلوگیری از استفاده مجدد. و دفاتر قانونی شرکت در اجرای آیین نامه تحریر دفاتر در موعد مقرر تحریر نگردیده است . با توجه به اینکه اسناد حسابداری از جمله مدارک اولیه و اصلی تجزیه و تحلیل معاملات و رویدادهای مالی شرکت می باشد موارد فوق باعث کاهش قابلیت اتکاء اسناد حسابداری و سوءاستفاده احتمالی از ضمائم اسناد حسابداری می گردد. | به محض انجام هرگونه عملیات حسابداری اسناد مربوطه صادر و در سیستم مالی ثبت می گردد. ویبوست های مربوط به اسناد انجام می گیرد و کلیه اسناد هزینه حسابداری صادر شده دارای امضاء می باشد و در صورت نیاز به اصلاحیه اسناد نیز اقدام می شود. کلیه موارد مربوط به اسناد مالی نیز در دفاتر ثبت شده است . و دفاتر نیز در موعد مقرر نیز تحریر گردیده است اما کلیه موارد مطروحه از طرف حسابرس محترم در دستور کار شرکت می باشد. | |
| ۱-۵ | به استناد ساختار سازمانی، پرسنل مورد نیاز شرکت ۴۹ نفر پیش بینی شده، در حالیکه تعداد کارکنان در پایان سال مالی مورد گزارش ۳۲ نفر (بدون احتساب ۳۶ نفر کارکنان شرکت های خدماتی) می باشد. | با توجه به اینکه این شرکت تابع قانون و مقررات سازمان متبوع خود می باشد و مکلف به رعایت قانون و ضوابط اجرایی بودجه می باشد لذا هرگونه استخدام با صدور مجوز از سازمان اداری و استخدامی کشور و آزمون قابل انجام است که با توجه به قانون فوق الذکر هرگونه استخدام برای این شرکت مقدور نمی باشد. | |
| ۱-۶ | بین امور مالی و واحدهای مختلف سازمانی هماهنگی و ارتباط مطلوب برقرار نبوده، که این امر موجب عدم ثبت به موقع رویدادهای مالی در حسابها گردیده از جمله به عدم هماهنگی واحد حقوقی با واحدهای مالی و فنی در جهت ارائه مستندات و اسناد مالکیت و خلع یدها برای اضافه شدن به موجودی زمین های قابل واگذاری و همچنین واحد فنی در ارتباط با ارائه به موقع صورت وضعیت و صورتحسابات مربوط به خاتمه قرارداد با پیمانکاران اشاره کرد. | توصیه و تاکیدات مندرج در پیشنهادهای اصلاحی آن سازمان مورد عمل قرار خواهد گرفت. | |
| ۲-۱ | وظایف و مسئولیت مربوط به دریافت چک، نگهداری سوابق آنها و ثبت معاملات مزبور در سیستم حسابداری تفکیک نگردیده و توسط یک نفر انجام می شود. این امر باعث تضعیف سیستم کنترل های داخلی و احتمال سوءاستفاده از اسناد دریافتی می گردد. | ثبت اسناد دریافتی و معاملات توسط مسئول سیستم حسابداری انجام می گیرد و نگهداری سوابق نیز توسط مسئول مربوطه در امور محوله انجام می گیرد. | |
| ۲-۲ | صورت مغایرت های بانکی به طور منظم به صورت ماهیانه تهیه نگردیده و توسط مقامات ذیصلاح تایید نمی گردد. این امر باعث کاهش قابلیت اتکاء اسناد حسابداری و عدم رفع به موقع اقلام باز صورت مغایرت های بانکی می گردد. | توصیه و تاکیدات مندرج در پیشنهادهای اصلاحی آن سازمان مورد عمل قرار خواهد گرفت. | |

| | | |
|-----|--|---|
| ۲-۲ | مفاد دستورالعمل تنخواه گردان در خصوص سقف تنخواه رعایت نگردیده است. | کارپرداز طی حکم کارگزینی مسئول تنخواه می باشد و مبلغ تنخواه و مبلغ ضمانت آن و مسئول تنخواه در هیات مدیره شرکت مشخص شده است و به میزان مبلغ تنخواه به حساب تنخواه کارت شرکت که در اختیار از نامبرده وثیقه (سفته) دریافت شده است که با تسویه و ارائه مدارک مثبت به طرف مسئول تنخواه ، تنخواه مجدداً ترمیم می گردد ضمناً ، هر کدام از تنخواه پرداخت شده دارای شماره بوده و در سیستم MIS ثبت شده وقابل رسیدگی می باشد. |
| ۳-۱ | شرکت فاقد سیستم مکانیزه انبار بوده و نگهداری گردش موجودی های انبار از طریق فایل های اکسل صورت می گیرد این امر باعث کاهش دقت در ثبت اسناد حسابداری مربوط و زمانبر بودن ثبت آنها می گردد.. | شرکت فاقد انبار می باشد که موضوع طی نامه شماره ۱۱/۵۹۹ مورخ ۱۴۰۲/۱۲/۲۳ به سازمان حسابرسی اعلام شده است |
| ۳-۲ | در پایان سال مالی مورد گزارش شرکت اقدامی جهت انبارگردانی موجودی جنسی واقع در انبارهای خود ننموده است لذا کسری و اضافات موجودی ها انبار شناسایی نشده است . | شرکت فاقد انبار می باشد که موضوع طی نامه شماره ۱۱/۵۹۹ مورخ ۱۴۰۲/۱۲/۲۳ به سازمان حسابرسی اعلام شده است |
| ۳-۳ | اسناد مالکیت رسمی زمین های نواحی صنعتی گزیلند ، صنایع دریایی و چغادک جمعاً به مساحت ۴۲ هکتار به نام شرکت انتقال نیافته است . این امر باعث بروز مخاطرات احتمالی آتی ناشی از اثبات مالکیت شرکت نسبت به زمین های مزبور می گردد.همچنین تعداد ۶ شهرک و نواحی صنعتی شامل برازجان(الحاقی) ، دلوار ،دبر، کنگان و ناحیه صنعتی دریایی به مساحت ۵۰۱ هکتار فاقد سند تفکیکی افزاز شده است . | ناحیه صنعتی گزیلند به مساحت ۱۹ هکتار اسناد مالکیت توسط این شرکت اخذ ودر سالجاری تفکیک شده است و مساحت باقیمانده نیز در جریان اقدامات ثبتی می باشد. و ناحیه صنعتی چغادک با توجه به اینکه از جهاد کشاورزی به این شرکت انتقال یافته ، لذا کلیه قطعات آن قبل از تحویل به این شرکت از طریق جهاد کشاورزی به واحدهای صنعتی تحویل داده شده بوده است و تنها یک قطعه باقیمانده قبل از تحویل ناحیه به این شرکت تحویل گردیده که طی قرارداد فی مابین این شرکت و اداره کل راه و شهر سازی استان به این شرکت منتقل شده است که پس از دریافت پروانه بهره برداری سند مالکیت نیز به این شرکت منتقل گردیده است و شهرک صنعتی برازجان (الحاقی) تفکیک سند شده است و شهرک صنعتی کنگان ودبر نیز در خواست تفکیک به ادار ثبت و اسناد ارائه گردیده و شهرک صنعتی دلوار و ناحیه صنعتی دریایی نیز در دست اقدام می باشد. |
| ۳-۴ | فرم های مورد استفاده انبار از قبیل برگ های درخواست کالا و رسید و تحویل خریدهای مستقیم فاقد شماره سریال چاپی و یا مکانیزه می باشند. | شرکت فاقد انبار می باشد که موضوع طی نامه شماره ۱۱/۵۹۹ مورخ ۱۴۰۲/۱۲/۲۳ به سازمان حسابرسی اعلام شده است |
| ۳-۵ | سرفصل تأسیسات عمومی:زیربنایی و سایر تأسیسات در جریان تکمیل در ارتباط با تأسیسات آب رسانی، تأسیسات فاضلاب و تصفیه خانه و ساختمان های جنبی شامل مبلغ ۹۱ میلیارد ریال اقلام راكد می باشد. این امر باعث عدم استفاده از دارایی های شرکت می گردد. | توضیه و تأکیدات مندرج در پیشنهادهای اصلاحی آن سازمان مورد عمل قرار خواهد گرفت. |
| ۴-۱ | شواهدی حاکی از صورت برداری نمونه ای ویاجامع از دارایی های ثابت وانطباق آنها با دفاتر یا کارت اموال مشاهده نشده، که این امر باعث استفاده نابجا واتلاف احتمالی دارایی ها می گردد. | کلیه اقلام دارایی های ثابت توسط جمع دار اموال در سیستم اموال و دارایی های ثابت و سالانه توسط مسئول مزبور کنترل می گردد. و کلیه اموال تحویلی به هر کدام از کارکنان اخذ امضاء گردیده طی لیست تحویلی در دفتر کار کارکنان الصاق گردیده است . |
| ۴-۲ | دستورالعمل مدونی جهت تفکیک هزینه های جاری و مخارج سرمایه ای تهیه نگردیده است. می باشد از این رو احتمال نداخل این قبیل اقلام وجود دارد. | با تدوین دستورالعمل لازم از طرف سازمان متبوع نسبت به رعایت موارد مطروحه اقدام خواهد شد. |
| ۴-۳ | صورت ریز اموال ارائه شده فاقد اطلاعاتی شامل محل استقرار، مشخصات استفاده کننده و شماره پلاک می باشد، لذا امکان مشاهده عینی دارایی ها بطور کامل و به سهولت مقدور نگردیده است. | کلیه اموال دارای پلاک کد اموال بوده ودر دفاتر جمع دار اموال ثبت می گرددو اقلام تحویلی به هر کدام از کارکنان اخذ امضاء گردیده طی لیست تحویلی در دفتر کار کارکنان الصاق گردیده است . |
| ۴-۴ | شرکت فاقد سیستم اموال جهت کنترل و نگهداری اموال و اخذ گزارشات لازم می باشد و محاسبه استهلاك دارایی ها از طریق نرم افزار اکسل صورت می پذیرد. شایان ذکر اینکه علی رغم ارسال سیستم جدید اموال (MIS) از طریق شرکت مادر تخصصی نسبت به بکارگیری آن اقدام نشده است. | نرم افزار سیستم اموال و دارایی های ثابت در قالب طرح جامع MIS موجود می باشد، لذا بدلیل نقص در گزارشگیری سیستم مزبور، تهیه برخی گزارشات از جمله محاسبه استهلاك بوسیله نرم افزار اکسل تهیه می گردد. |

| | | |
|-----|--|--|
| ۴-۵ | به منظور اعمال کنترل های داخلی مناسب، در خصوص برکناری دارایی ها از فرم مخصوص برکناری استفاده نمی گردد. | توصیه و تاکیدات مندرج در پیشنهادهای اصلاحی آن سازمان مورد عمل قرار خواهد گرفت. |
| ۴-۶ | روش و نرخ های استهلاک برخی از دارایی های ثابت مشهود با توجه به جدول آئین نامه استهلاک موضوع ماده ۱۴۹ اصلاحی قانون مالیات های مستقیم، به طور کامل اصلاح نشده است. این امر بر خلاف روش استهلاک افشاء شده از یادداشت توضیحی اهم رويه های حسابداری می باشد. | روش و نرخ استهلاک دارایی سرمایه ای طبق جدول آئین نامه استهلاک موضوع ماده ۱۴۹ اصلاحی قانون مالیات های مستقیم انجام گرفته توصیه و تاکیدات مندرج در پیشنهادهای اصلاحی آن سازمان مورد عمل قرار خواهد گرفت. |
| ۵-۱ | اقدام موثری به منظور ارزیابی وضعیت اعتباری متقاضیان قبل از صدور مجوز وعقد قرارداد واگذاری در شهرک ها به عمل نیامده است. شایان ذکر است طی سال مالی مورد گزارش بخشی از اسناد دریافتی که در سر رسید وصول نشده، استمهال شده است. همچنین در دستورالعمل نحوه تشکیل و رسیدگی کمیته وصول مطالبات، مدت استمهال پرداخت بدهی متقاضیان و تعداد دفعات امکان استمهال بدهی مشخص نشده است. | صدور مجوز از طرف ساز مانهای ذیصلاح انجام می گیرد و این شرکت دخالتی در صدور آن ندارد و این شرکت پس از صدور مجوز مکلف به واگذاری زمین وانقاده قرارداد می باشد. قابل ذکر است مطابق با ماده (۲۰) دستورالعمل بهره برداری از زمین ، اعیانی تاسیسات شهرک ها و نواحی صنعتی ، صنفی و فناوری با تصمیم در هیات مدیره شرکت بمنظور تشویق و کمک به واحدهای صنعتی در صورت عدم اسناد واخواستی طرف قرارداد می تواند تا سقف ۲ قسط به مدت شش ماه از زمان سر رسید نسبت به استمهال اسناد دریافتی اقدام نماید. |
| ۵-۲ | اگر چه اسناد دریافتی از متقاضیان زمین در زمان دریافت و تحویل بانک می گردد، لیکن شرکت فاقد دستورالعمل مناسبی درخصوص ارائه اسناد دریافتی به بانک به منظور وصول در سر رسید و در صورت عدم وصول، خارج نمودن اقلام مربوط از حساب اسناد دریافتی و ثبت آن در حساب اسناد واخواستی می باشد. | کلیه مبالغ اسناد دریافتی (چک و سفته) در تاریخ سر رسید وصول میگردد ، در صورت عدم پرداخت از طرف متقاضیان از طریق بانک چک برگشت (فرم) و سفته ها واخواست می گردد. وبا تنظیم اظهار نامه از طریق مراجع ذیصلاح به طرف قرارداد ارسال و اطلاع رسانی می گردد و کلیه هزینه های انجام شده در مراحل واخواست و ارجاع حقوقی بر عهده طرف قرارداد می باشد. همچنین این شرکت دارای کمیته وصول مطالبات بوده که بصورت ماهیانه با دعوت از بدهکاران با حضور اعضاء کمیته وصول مطالبات در شرکت برگزار می شود. |
| ۵-۳ | مانده سر فصل دریافتی های تجاری شامل مبلغ ۴۸۱ میلیارد ریال اسناد واخواست شده و هزینه مربوط به آن و مبلغ ۶۷ میلیارد ریال بدهی سایر اشخاص راكد و سنواتی است که پیگیری موثری جهت اصول اسناد و مطالبات یاد شده به عمل نیامده است. | در خصوص بدهی و اسناد دریافتی شرکت با ارسال پیامک به طرف های قرارداد به آنان اطلاع رسانی می نماید. و اخطار مالی در ۲ مرحله بصورت کتبی به ایشان ارسال می شود و همچنین کمیته وصول مطالبات بصورت ماهیانه با دعوت از بدهکاران با حضور اعضاء کمیته وصول مطالبات در شرکت برگزار می شود. |
| ۵-۴ | تعداد ۱۶۰ واحد از واحدهای صنعتی مستقر در شهرکها و نواحی صنعتی تا پایان سال مالی مورد گزارش راكد یا غیر فعال می باشد. در این خصوص دستورالعمل واگذاری حقوق انتفاع و نیز مفاد قراردادهای منعقد شده با صنعتگران مبنی بر فسخ قرارداد در صورت عدم بهره برداری به طور کامل رعایت نگردیده است. | با توجه به برنامه اعلامی سازمان تاکنون کلیه قراردادهای راكد سال ۹۸ و ۹۹ قبل از آن در جلسات داوری و مراجع قضایی مطرح گردیده و تعیین تکلیف شده اند. از قراردادهای مذکور با توجه به اعطای مهلت مجدد به تعدادی از آنها ، در صورت عدم اجرای کامل تعهدات قراردادی تا پایان سال جهت فسخ به مراجع قضایی ارجاع می گردند. |
| ۵-۵ | در پایان سال نسبت به برآورد ماحصل کل واگذاری حقوق انتفاع از تاسیسات و سایر تاسیسات شهرک و شناسایی زیان احتمالی به عمل نمی آید شایان ذکر اینکه طبق محاسبات و برآورد انجام شده تعدادی از شهرکها و نواحی صنعتی (از جمله شهرک ها و نواحی صنعتی بنک، دشتی و بنه گز) ماحصل آنها منجر به زیان می گردد. | قسمت عمده از خدمات ارائه شده در شهرکها و نواحی صنعتی یاد شده در گزارش حسابرسی مربوط به هزینه های انجام خدمات (ایمنی ، بهداشت..... HSEE) و پرداخت هزینه های حق شارژ به شرکت خدماتی بابت زمینهای تحت تملک این شرکت می باشد. |
| ۵-۶ | ۱۰ فقره از قراردادهای واگذاری زمین به صنعتگران توسط سازمان جهاد کشاورزی (قبل از واگذاری ناحیه صنعتی به شرکت) تاکنون به نام شرکت انتقال نیافته است | با توجه به اینکه ۱۰ واحد صنعتی مذکور دارای پروانه بهره برداری و غالباً دارای سند مالکیت می باشند علیرغم تماس های مکرر وارائه مشق ، تا کنون جهت انعقاد قرارداد مجدد با شرکت مبادرت ننموده اند. |

| | | |
|------|--|--|
| ۵-۷ | مبالغ دریافتی بابت جریمه تاخیر در پرداخت اقساط طی سال جاری مبلغ ۲.۴۹۱ میلیون ریال (به جای انعکاس در سرفصل سایر درآمدهای غیر عملیاتی ، به حساب پیش دریافت ها منظور گردیده است . | با توجه به اینکه دریافت تعدیل اقساط از طرف قرارداد در حین فرایند ساخت و ساز واخذ پروانه بهره برداری وصول می گردد و از طرفی امکان انصراف وفسخ قرارداد وجود دارد مطابق باکدینک تعریف شده در سیستم MIS در قسمت پیش دریافتها لحاظ شده است . |
| ۵-۸ | مانده پیش دریافت از متقاضیان طبق دفاتر با مانده متناظر در سیستم متقاضیان دارای مبلغ ۵.۵ میلیارد ریال مغایرت توجیه نشده (دفاتر بیشتر) می باشد. | مغایرت مزبور بدلیل افزایش یا کاهش مترآز زمین های واگذار شده به طرف های قرارداد بوده ، که تغییرات آن در سیستم امور متقاضیان ، قابل ثبت نمی باشد ولی با واریز مبلغ توسط طرف قرارداد ، در دفاتر امور مالی ثبت می گردند. |
| ۵-۹ | فرم رسید چک و اسناد دریافتنی فاقد شماره سریال چاپی می باشد. | فرم وجه واریزی شامل بخش نقدی و اسناد دریافتی می باشد که دارای سریال چاپی در (۳) نسخه تهیه که یک نسخه از آن در اختیار متقاضی قرار می گیرد. |
| ۵-۱۰ | تعداد ۴ شهرک صنعتی به رغم دارا بودن شرایط لازم جهت واگذاری (شهرکها و نواحی صنعتی اهرم، بویرات، دلوار و جم) میزان واگذاری زمین های آن کمتر از ۲۰٪ می باشد. | ناحیه صنعتی جم تاکنون به بهره برداری نرسیده است. -میزان واگذاری در شهرک صنعتی دلوار تاکنون معادل ۲۳ درصد می باشد که با ایجاد زون زیست فناوری و تکمیل زیرساخت های آن در سال جاری، پیش بینی می گردد که میزان واگذاری در آن شهرک رشد مناسبی داشته باشد.-میزان واگذاری در ناحیه صنعتی بویرات، معادل ۳۱ درصد بوده که پیش بینی می گردد با راه اندازی منطقه ویژه اقتصادی شمال استان و در مجاورت آن ناحیه، میزان واگذاری در ناحیه مزبور رشد مناسبی داشته باشد.-در شهرک صنعتی اهرم نیز با تغییر زون ها به زون انرژی خورشیدی، پیش بینی می گردد که مورد استقبال سرمایه گذاران قرار گرفته و میزان واگذاری در آن شهرک رشد داشته باشد. |
| ۶-۱ | سرفصل حساب های پرداختنی تجاری و سایر پرداختنی ها شامل ۸۸.۸ میلیارد ریال(عمدتاً مربوط به متقاضیان انصرافی و خلع ید شده به مبلغ ۸۰ میلیارد ریال) اقلام راكد و نقل از سنوات قبل بوده که زمان و نحوه تسویه آن مشخص نمی باشد. همچنین دستوالعمل مدونی در ارتباط با نحوه اولویت بندی تسویه آن با نحوه اولویت بندی تسویه حساب با متقاضیان انصرافی تهیه و اجرا نگردیده است. این امر باعث عدم امکان تطبیق عملکرد شرکت با ضوابط از پیش تعیین شده و سوءاستفاده احتمالی می گردد. | در صورت انصراف ، فسخ یا خلع ید طرف قرارداد ، شرکت مکلف می باشد طبق بودجه مصوب مبادرت به استرداد وجه طرف های قرارداد مربوطه نماید |
| ۶-۲ | سرفصل سایر پرداختنی ها شامل مبلغ ۱۲.۳ میلیارد ریال واریزی های نامشخص است که تا کنون تعیین تکلیف نگردیده است. | مبالغ واریزی توسط متقاضیانی انجام شده است که فاقد اطلاعات مشخص (حقیقی یا حقوقی) می باشد که به محض مراجعه جهت عقد قرارداد تعیین تکلیف خواهد شد. |
| ۶-۳ | در برخی موارد حق بیمه ومالیات مکسوره از حقوق کارکنان در موعد مقرر قانونی به حساب های مربوطه واریز نگردیده است . | عدم پرداخت به موقع بیمه ومالیات بابت ما به تفاوت حقوق کارکنان می باشد که با توجه به صدور احکام جدید پرداخت شده است |
| ۶-۴ | محاسبه مدت کارکرد پرسنل جهت اخذ ذخیره مزایای پایان خدمت و مرخصی کارکنان بصورت دستی انجام می پذیرد و احتمال بروز اشتباه در محاسبه ذخیره مزایای پایان خدمت و مرخصی کارکنان می باشد. | موضوع طبق نظر ارشادی حسابرسان انجام و اصلاح گردیده است |
| ۷-۱ | به منظور کنترل هزینه های حقوق و دستمزد و مزایای پرداختی، نوسانات ماهانه حقوق و دستمزد و انحرافات مربوط مورد تجزیه و تحلیل قرار نمی گیرد. مضافاً لیست های مربوط به طور مرتب با بودجه و سایر اطلاعات مدیریت مقایسه نمی شود. | نوسانات ماهانه موجود صرفنظر از احکام جدید و افزایش ضریب طی سال، عمدتاً با کاهش یا افزایش اضافه کاری ها که همراه با حقوق ماهانه پرداخت می گردد، ایجاد می شود. |
| ۷-۲ | به منظور جلوگیری از اشتباه در پرداخت های حقوق و دستمزد، کنترلهای مناسب و کافی در جهت مطابقت لیست حقوق و دستمزد و تغییرات آن با پرونده پرسنلی توسط اشخاص مستقل از تهیه کنندگان لیست ها به عمل نمی آید. | با توجه به ثبت اطلاعات حقوقی پرسنل در سیستم حقوق و دستمزد و ثابت بودن اطلاعات مزبور در سیستم، احتمال بروز اشتباه وجود ندارد. |
| ۷-۳ | وجوه پرداختی بابت اضافه کاری کارکنان در مواردی با میزان ساعت کار واقعی آنان قابل تطبیق نمی باشد و مازاد پرداختی با نظرمدریت واحدها صورت می گیرد . در این رابطه دستورالعمل خاصی وجود ندارد. | اضافه کار با توجه به سیستم حضور و غیاب و کارهای اضافی محوله ، با توجه به اینکه تعداد کارکنان شرکت کمتر از چارت سازمانی می باشد با نظر مدیر عامل قابل پرداخت می باشد . |
| ۷-۴ | جهت امکان دسترسی سریع به سوابق کارکنان، پرونده پرسنلی کارکنان منطقه فاقد اطلاعات لازم و ضروری از جمله مدارک تحصیلی و شناسایی می باشد ، ضمناً مدارک مربوط فاقد قهرست و شماره گذاری بوده و بطور مناسب بایگانی و نگهداری نمی شود. | کلیه مدارک ومستندات و اطلاعات پرسنل در پرونده آنان ثبت وضبط می باشد . |

| | | | |
|--|--|--|------------|
| | <p>با توجه به تعریف چارت سازمانی امورات مربوط به کارگزینی توسط امور اداری شرکت انجام می گردد.</p> | <p>شرکت فاقد واحد کارگزینی می باشد و صدور احکام کارگزینی، محاسبه و پرداخت حقوق و مزایای کارکنان و ثبت آن در سیستم حسابداری توسط یک نفر انجام می شود.</p> | <p>۷-۵</p> |
| | <p>کلیه مستندات مربوطه به حساب های انتظامی در اسناد و پرونده مربوطه موجود می باشد.</p> | <p>صورت ریز قابل انطباق با دفاتر در خصوص سر فصل حساب های انتظامی (اسناد تضمینی دیگران نزد شرکت) ارائه نگردیده است .</p> | <p>۸-۱</p> |
| | <p>با توجه به اینکه کلیه نرم افزارهای در اختیار این شرکت متمرکز بوده و توسط سازمان متبوع در دسترس شرکت های استانی قرار گرفته است لذا استفاده از نرم افزارهای متفرقه توسط شرکتهای استانی ممنوع می باشد.</p> | <p>شرکت فاقد نرم افزار مناسب جهت ثبت پرونده های دعاوی حقوقی می باشد، لذا امکان دستیابی به آمار به روز شده از دعاوی له یا علیه شرکت به سهولت میسر نمی باشد.</p> | <p>۸-۲</p> |

شرکت شهرکهای صنعتی : بوشهر

گزارش شماره ۱۴ : جدول وجوه پرداختی بابت تملک و استرداد در سال منتهی به ۳۰ اسفند ۱۴۰۳

ارقام به میلیون ریال

| ردیف | شهرک / ناحیه نام | وجوه پرداختی | |
|------|-------------------------------|--------------------|---------------|
| | | تملک | استرداد |
| ۱ | بوشهر ۱ - فاز عملیاتی ۱ | ۲۰۷.۱ | ۰ |
| ۲ | بوشهر ۲ - فاز عملیاتی ۱ | ۲۴۲.۲ | ۱۳۰.۸۳۰ |
| ۳ | بrazجان - فاز عملیاتی ۱ | ۱۱۵.۶۲۵ | ۶۰.۴۵ |
| ۴ | دیلم - فاز عملیاتی ۱ | ۳۲۹.۴۷۸۳۴۸ | ۱۶۹۰ |
| ۵ | بندر ریگ - فاز عملیاتی ۱ | ۱۲۷.۶۶۳۲۹۶ | ۵۰.۵۹ |
| ۶ | دیر - فاز عملیاتی ۱ | ۲۰۷.۹۸۲۵۰۵ | ۲۰.۳۲ |
| ۷ | خورموج - فاز عملیاتی ۱ | ۱۱۵.۹۳۱۴ | |
| ۸ | دلوار - فاز عملیاتی ۱ | ۱۲۶.۵ | ۱۶۲۴ |
| ۹ | کنگان - فاز عملیاتی ۱ | ۳۱۵.۵۳۸۴۲ | ۸۰.۸۶ |
| ۱۰ | اهرم - فاز عملیاتی ۱ | ۹۳.۲۸۹۳۲ | ۰ |
| ۱۱ | صنعتی دریائی بوشهر | ۱۳۱.۴۸۷۱۳۱ | ۰ |
| ۱۲ | منطقه ویژه اقتصادی شمال استان | ۱۳۲۰.۱۳۱۱۸ | ۰ |
| ۱۳ | ناحیه صنعتی چغادک | ۱۱۵.۴۵۴۵۲ | ۰ |
| ۱۴ | ناحیه صنعتی دشتی | ۷۲.۵ | ۰ |
| ۱۵ | ناحیه صنعتی گزبلند | ۱۹۷۸۸.۷۱۴۳۷ | ۱۷۰.۱ |
| ۱۶ | ناحیه صنعتی یویرات | ۷۳.۵۴۸۹ | ۰ |
| ۱۷ | ناحیه صنعتی لمبدان | ۱۱۵.۴۵۳۵۷۵ | ۳۲۷۲ |
| ۱۸ | ناحیه صنعتی بنک | ۱۴۰.۲۵ | ۹۹۷۲ |
| ۱۹ | ناحیه صنعتی بنه گز فاز ۱ | ۱۲۳.۱۸ | ۰ |
| ۲۰ | ناحیه صنعتی جم | ۰ | ۰ |
| | جمع | ۲۳۷۶۲.۰۲۷۹۷ | ۱۷۰۳۱۱ |

* در صورتیکه تعداد شهرکها از تعداد در یک صفحه بیشتر شد مابقی را با همین فرمت در صفحه دوم و یا سوم قرار دهید

مدیر عامل :

مدیر / مسئول :

شرکت شهرکهای صنعتی : بوشهر

گزارش شماره ۵ : گزارش توزیع مبلغ اسناد دریافتنی به تفکیک شهرک / ناحیه و سال

| ردیف | شهرک / ناحیه نام | سال | | | | | جمع |
|------|-------------------------------|------|------|-------|--------|---------|---------|
| | | ۱۴۰۸ | ۱۴۰۷ | ۱۴۰۶ | ۱۴۰۵ | ۱۴۰۴ | |
| ۱ | بوشهر ۱ - فاز عملیاتی ۱ | ۰ | ۰ | ۰ | ۰ | ۰ | ۰ |
| ۲ | بوشهر ۲ - فاز عملیاتی ۱ | ۰ | ۰ | ۱۱۲۱۳ | ۱۱۴۴۲۱ | ۶۳۱۳۶۲ | ۷۵۶۹۹۶ |
| ۳ | بrazجان - فاز عملیاتی ۱ | ۰ | ۱۳۹۴ | ۷۹۸۲ | ۲۰۰۹۵ | ۳۴۲۶۲ | ۶۳۷۲۳ |
| ۴ | دیلم - فاز عملیاتی ۱ | ۰ | ۰ | ۰ | ۹۰۴۲ | ۵۳۶۷۲ | ۶۲۷۱۴ |
| ۵ | بندر ریگ - فاز عملیاتی ۱ | ۰ | ۰ | ۷۳۴۵ | ۱۷۰۹۴ | ۷۰۱۷۷ | ۹۴۶۱۶ |
| ۶ | دیر - فاز عملیاتی ۱ | ۰ | ۰ | ۳۳۴۸ | ۲۰۶۷۱ | ۶۹۴۰۸ | ۹۳۴۲۷ |
| ۷ | خورموج - فاز عملیاتی ۱ | ۰ | ۰ | ۰ | ۰ | ۱۲۱۱۸ | ۱۲۱۱۸ |
| ۸ | دلوار - فاز عملیاتی ۱ | ۰ | ۰ | ۰ | ۸۴۴۸ | ۱۱۷۵۲۴ | ۱۲۵۹۷۲ |
| ۹ | کنگان - فاز عملیاتی ۱ | ۰ | ۴۳۲ | ۲۴۴۳ | ۵۷۴۹ | ۱۵۴۵۹ | ۲۴۰۸۳ |
| ۱۰ | اهرم - فاز عملیاتی ۱ | ۰ | ۰ | ۰ | ۰ | ۲۲۷۶۴۶ | ۲۲۷۶۴۶ |
| ۱۱ | صنعتی دریائی بوشهر | ۰ | ۰ | ۰ | ۰ | ۷۴۹۵ | ۷۴۹۵ |
| ۱۲ | منطقه ویژه اقتصادی شمال استان | ۰ | ۰ | ۰ | ۰ | ۱۴۱۶۹۳ | ۱۴۱۶۹۳ |
| ۱۳ | ناحیه صنعتی چغادک | ۰ | ۰ | ۰ | ۰ | ۰ | ۰ |
| ۱۴ | ناحیه صنعتی دشتی | ۰ | ۰ | ۰ | ۱۵۳۵۲ | ۳۲۴۵۹ | ۴۷۸۱۱ |
| ۱۵ | ناحیه صنعتی گزبلند | ۰ | ۰ | ۰ | ۸۸۲۴ | ۲۷۹۹۶ | ۳۶۸۲۰ |
| ۱۶ | ناحیه صنعتی بویرات | ۰ | ۰ | ۰ | ۳۳۹۷ | ۹۵۰۰۶ | ۹۸۴۰۳ |
| ۱۷ | ناحیه صنعتی لمبدان | ۰ | ۰ | ۰ | ۰ | ۰ | ۰ |
| ۱۸ | ناحیه صنعتی بنک | ۰ | ۰ | ۰ | ۰ | ۰ | ۰ |
| ۱۹ | ناحیه صنعتی بنه گز فاز ۱ | ۰ | ۰ | ۰ | ۶۵۰۰ | ۲۴۹۰۶ | ۳۱۴۰۶ |
| ۲۰ | ناحیه صنعتی جم | ۰ | ۰ | ۰ | ۰ | ۰ | ۰ |
| | جمع | ۰ | ۱۸۲۶ | ۳۲۳۱ | ۲۲۹۵۹۳ | ۱۵۶۱۱۸۳ | ۱۸۲۴۹۳۳ |

* در صورتیکه تعداد شهرکها از تعداد در یک صفحه بیشتر شد مابقی را با همین فرمت در صفحه دوم و یا سوم قرار دهید

مدیر / مسئول : مدیر عامل :

شرکت شهرکهای صنعتی : یوشهر

گزارش شماره ۶ : گزارش توزیع مبلغ اسناد واخواستی به تفکیک شهرک / ناحیه و سال

ارقام به میلیون ریال

| ردیف | شهرک / ناحیه نام | ۹۸سالهای ما قبل | ۹۹ | ۱۴۰۰ | ۱۴۰۱ | ۱۴۰۲ | ۱۴۰۳ | جمع | درصد تغییر سال ۱۴۰۲ به ۱۴۰۳ |
|------------|-------------------------------|--------------------|------|------|-------|--------|--------|--------|--------------------------------|
| | | | | | | | | | |
| ۲ | یوشهر ۲ - فاز عملیاتی ۱ | ۱۲۹۲ | ۰ | ۰ | ۵۵۷۵ | ۱۲۰۰۷۶ | ۳۳۱۹۳۵ | ۴۵۸۸۷۸ | ۱۷۶٪ |
| ۳ | بrazجان - فاز عملیاتی ۱ | ۴۸۲ | ۰ | ۳۲۹ | ۵۳۳۷ | ۴۵۳۹ | ۱۷۴۷۳ | ۲۸۱۶۰ | ۲۸۵٪ |
| ۴ | دپلم - فاز عملیاتی ۱ | ۶۷ | ۱۴۳ | ۲۸۷ | ۱۴۰۹ | ۱۲۵۴ | ۵۰۸۳ | ۸۲۴۳ | ۳۰۵٪ |
| ۵ | بندر ریگ - فاز عملیاتی ۱ | ۹۶ | ۲۳۹ | ۱۴۴ | ۰ | ۱۲۱۵ | ۱۶۸۰۶ | ۱۸۵۰۰ | ۱۲۸۳٪ |
| ۶ | دیر - فاز عملیاتی ۱ | ۰ | ۱۰۵ | ۴۲۰ | ۱۰۵۵ | ۲۸۱۵ | ۱۳۹۸۲ | ۱۸۳۷۷ | ۳۹۷٪ |
| ۷ | خورموج - فاز عملیاتی ۱ | ۱۲۶۰ | ۰ | ۱۵۳ | ۴۳۶ | ۱۴۲۲ | ۷۷۵ | ۴۰۴۶ | -۴۵٪ |
| ۸ | دلوار - فاز عملیاتی ۱ | ۰ | ۰ | ۳۷ | ۲۸۰ | ۶۴۰۰ | ۲۱۳۵۳ | ۲۸۰۷۰ | ۲۳۴٪ |
| ۹ | کنگان - فاز عملیاتی ۱ | ۰ | ۰ | ۰ | ۰ | ۰ | ۷۷۶۱ | ۷۷۶۱ | ۰٪ |
| ۱۰ | اهر - فاز عملیاتی ۱ | ۰ | ۰ | ۵۲۵ | ۴۸۵ | ۳۶۳ | ۰ | ۱۳۷۳ | -۱۰۰٪ |
| ۱۱ | صنعتی دریایی یوشهر | ۱۵۳ | ۰ | ۰ | ۰ | ۹۰۳ | ۱۷۰۶۵ | ۱۸۱۲۱ | ۱۷۹۰٪ |
| ۱۲ | منطقه ویژه اقتصادی شمال استان | ۰ | ۰ | ۰ | ۰ | ۰ | ۰ | ۰ | ۰٪ |
| ۱۳ | ناحیه صنعتی چغادک | ۰ | ۰ | ۰ | ۰ | ۰ | ۰ | ۰ | ۰٪ |
| ۱۴ | ناحیه صنعتی دشتی | ۰ | ۰ | ۰ | ۰ | ۰ | ۱۳۲۶۹ | ۱۳۲۶۹ | ۰٪ |
| ۱۵ | ناحیه صنعتی گزبلند | ۲۸۱ | ۷۳۶ | ۱۰۵۱ | ۴۶۶۹ | ۶۷۷۲ | ۱۰۴۰۳ | ۲۳۹۱۲ | ۵۴٪ |
| ۱۶ | ناحیه صنعتی بوبرات | ۰ | ۰ | ۰ | ۰ | ۵۵۲ | ۸۶۵ | ۱۴۱۷ | ۵۷٪ |
| ۱۷ | ناحیه صنعتی لمبدان | ۰ | ۰ | ۷۷ | ۶۱۴ | ۳۰۷ | ۰ | ۹۹۸ | -۱۰۰٪ |
| ۱۸ | ناحیه صنعتی بنک | ۰ | ۰ | ۰ | ۰ | ۰ | ۶۸۳۶ | ۱۳۳۰۱ | ۶٪ |
| ۱۹ | ناحیه صنعتی بنه گز فاز ۱ | ۰ | ۰ | ۲۰۶ | ۴۹۷ | ۱۶۴ | ۱۱۶۴۶ | ۱۲۵۱۳ | ۷۰۰٪ |
| ۲۰ | ناحیه صنعتی جم | ۰ | ۰ | ۰ | ۰ | ۰ | ۰ | ۰ | ۰٪ |
| جمع | | ۳۶۳۱ | ۱۲۲۳ | ۳۲۲۹ | ۲۰۳۵۷ | ۱۵۳۲۴۷ | ۴۷۵۲۵۲ | ۶۵۶۹۳۹ | ۲۱۰٪ |

* در صورتیکه تعداد شهرکها از تعداد در یک صفحه بیشتر شد مابقی را با همین فرمت در صفحه دوم و یا سوم قرار دهید

مدیر / مسئول :

شرکت شهر گهای صنعتی :

بوشهر

گزارش پیش دریاختهها و اسناد وصولی در سال ۱۴۰۳

گزارش شماره ۷ :

ارقام به میلیون ریال

| ردیف | شهرک / ناحیه نام | توسعه کمتر توسعه یافته | پیش دریاختهها سال ۱۴۰۳ | | توسعه یافته | استاد وصولی سنوات گذشته سر رسید ۱۴۰۲** | وصولی از بابت تعدیلات و جرائم | جمع |
|------|-------------------------------|---------------------------|------------------------|---------|----------------|---|----------------------------------|---------|
| | | | نقدی | اسناد | | | | |
| ۱ | بوشهر ۱ - فاز عملیاتی ۱ | ۱ | ۰ | ۰ | ۰ | ۰ | ۰ | ۰ |
| ۲ | بوشهر ۲ - فاز عملیاتی ۱ | ۱ | ۴۳۴۳۸ | ۸۷۱۴۵۶ | ۰ | ۲۶۶۲۶۷ | ۱۶۰۴ | ۱۵۷۳۶۷۵ |
| ۳ | بrazجان - فاز عملیاتی ۱ | ۱ | ۱۸۸۳۶ | ۶۱۹۲۵ | ۰ | ۱۶۲۸۸ | ۹۰۳ | ۹۷۹۵۲ |
| ۴ | دپلم - فاز عملیاتی ۱ | ۰ | ۱۳۵۰۴ | ۵۵۲۱۸ | ۱ | ۲۳۲۵۷ | ۰ | ۹۱۹۷۹ |
| ۵ | بندر ریگ - فاز عملیاتی ۱ | ۰ | ۹۷۸۰ | ۴۳۶۸۳ | ۱ | ۶۳۱۱۸ | ۶۹ | ۱۱۶۶۵۰ |
| ۶ | دیر - فاز عملیاتی ۱ | ۰ | ۵۱۲۵ | ۲۴۸۴۰ | ۱ | ۵۴۷۳۴ | ۰ | ۸۴۶۹۹ |
| ۷ | خورموج - فاز عملیاتی ۱ | ۱ | ۲۶۲۷ | ۱۰۳۳۸ | ۰ | ۴۸۱۹ | ۳۱۵ | ۱۸۱۹۹ |
| ۸ | دلوار - فاز عملیاتی ۱ | ۰ | ۳۲۱۷۰ | ۱۴۲۶۰۹ | ۱ | ۶۵۴۸ | ۱۰۸ | ۱۸۱۴۳۵ |
| ۹ | کنگان - فاز عملیاتی ۱ | ۰ | ۹۰۹۲۰ | ۵۹۷۳ | ۱ | ۳۰۳۴ | ۳۵ | ۹۹۹۶۲ |
| ۱۰ | اهرم - فاز عملیاتی ۱ | ۰ | ۵۶۹۱۱ | ۲۲۷۶۴۶ | ۱ | ۰ | ۰ | ۲۸۴۵۵۷ |
| ۱۱ | صنعتی دریائی بوشهر | ۱ | ۰ | ۰ | ۰ | ۲۳۷۵ | ۰ | ۲۳۷۵ |
| ۱۲ | منطقه ویژه اقتصادی شمال استان | ۰ | ۳۵۴۲۳ | ۱۴۱۶۹۳ | ۱ | ۰ | ۰ | ۱۷۷۱۱۶ |
| ۱۳ | ناحیه صنعتی چغادک | ۰ | ۰ | ۰ | ۱ | ۴۰۲۶۰ | ۰ | ۴۰۲۶۰ |
| ۱۴ | ناحیه صنعتی دشتی | ۰ | ۱۹۱۹ | ۱۷۲۷۲ | ۱ | ۱۰۳۰۵ | ۱۱۱ | ۲۹۶۰۷ |
| ۱۵ | ناحیه صنعتی گزبلند | ۰ | ۴۶۳۰ | ۳۹۷۰۹ | ۱ | ۱۳۳۲۹ | ۰ | ۵۷۶۶۸ |
| ۱۶ | ناحیه صنعتی بویرات | ۰ | ۲۰۲۵۷ | ۸۱۰۲۹ | ۱ | ۱۳۹۷۷ | ۰ | ۱۱۵۲۶۳ |
| ۱۷ | ناحیه صنعتی لمبدان | ۰ | ۳۸ | ۰ | ۱ | ۱۳۲۲۰ | ۳۷۱ | ۱۳۶۲۹ |
| ۱۸ | ناحیه صنعتی بنک | ۰ | ۷۲ | ۰ | ۱ | ۳۳۰۸ | ۱۱۱ | ۳۴۹۱ |
| ۱۹ | ناحیه صنعتی بنه گز فاز ۱ | ۰ | ۳۵۳۹۴ | ۳۹۶۳ | ۱ | ۲۱۰۷۰ | ۱۶۱ | ۶۰۵۸۸ |
| ۲۰ | ناحیه صنعتی جم | ۰ | ۰ | ۰ | ۱ | ۰ | ۰ | ۰ |
| | جمع | | ۷۶۱۹۵۴ | ۱۷۲۷۴۵۴ | | ۵۵۵۹۰۹ | ۳۷۸۸ | ۳۰۴۹۱۰۵ |

** در صورتیکه تعداد شهرکها از تعداد در یک صفحه بیشتر شد مابقی را با همین فرمت در صفحه دوم و یا سوم قرار دهید

** اسناد واخواستی لحاظ نگردد

** در سلولهای توسعه یافته و کمتر توسعه یافته فقط * درج نمایند

مجوز عامل :

مجوز / مسئول :

(مبلغ به میلیون ریال)

| ردیف | عنوان حساب | سال ایجاد | | | | | | | | | | جمع | اقدامات انجام شده | |
|------|------------------------------|-----------|--------|--------|--------|--------|--------|--------|----------|----------|----------|---------|-------------------|----------|
| | | سال ۹۳ | سال ۹۴ | سال ۹۵ | سال ۹۶ | سال ۹۷ | سال ۹۸ | سال ۹۹ | سال ۱۴۰۰ | سال ۱۴۰۱ | سال ۱۴۰۲ | | | سال ۱۴۰۳ |
| ۱ | مالیات | | | | | | | | | | | ۲,۸۷۴ | ۲,۸۷۴ | |
| ۲ | خوشه آبی پروری | | | | | | | | | | | ۵۹۹ | | ۵۹۹ |
| ۳ | خوشه کسب و کار گلخانه ای | | | | | | | | | | | ۲,۳۳۴ | ۲,۳۳۴ | |
| ۴ | مشاور شهرک دیلم | | | | | | | | | | | ۹۴ | | ۹۴ |
| ۵ | مشاور شهرک صنعتی دیلم | | | | | | | | | | | ۰ | | ۰ |
| ۶ | صنایع کوچک | | | | | | | ۹ | | | | ۱۵ | | ۱۵ |
| ۷ | بیمه دارایی ها | | | | | | | | | | | ۱۳,۵۳۹ | ۱۳,۵۳۹ | |
| ۸ | پیش پرداخت شهرک سازی | | | | | | | | | | | ۱۶۵,۱۴۸ | ۱۳,۶۱۳ | ۱۷۸,۷۶۱ |
| ۹ | مشاور ناحیه صنعتی اسلام آباد | | | | | | | | | | | ۱,۹۵۰ | | ۱,۹۵۰ |
| ۱۰ | سایر | | | | | | | | | | | ۶۲ | | ۶۲ |
| | جمع کل پیش پرداختها | | | | | | | ۹ | | | | ۱۸۵,۹۰۷ | ۱۳,۶۱۳ | ۲۰۰,۲۲۸ |

* در صورتیکه تعداد سرفصلهای حساب از تعداد در یک صفحه بیشتر شد مابقی را با همین فرمت در صفحه دوم و یا سوم قرار دهید

مجوز عامل :

شرکت شهرکهای صنعتی : پوشهر

مقایسه مانده اسناد واقفوست شده ، وصولی و هزینه آموزش و توسعه صنایع کوچک در

گزارش ۹

سالهای ۱۴۰۲ و ۱۴۰۳

(مبالغ به میلیون ریال)

| هزینه آموزش و توسعه صنایع کوچک واریزی به سازمان | | | اسناد واخواست شده | وصولی اسناد دریافتنی | | | سال |
|---|-----------------|--------|-------------------------|----------------------|---------|---------|-----------------------|
| درصد تحقق | عملکرد (واریزی) | بودجه | | درصد | عملکرد | بودجه | |
| ۱۰۰٪ | ۱۵,۰۰۰ | ۱۵,۰۰۰ | ۳۹۴,۹۴۶ | ۷۵٪ | ۵۱۶,۱۴۷ | ۶۸۷,۲۵۴ | ۱۴۰۲ |
| ۱۰۰٪ | ۴۷,۰۰۰ | ۴۷,۰۰۰ | ۴۷۵,۲۵۲ | ۸۵٪ | ۸۰۰,۸۷۱ | ۹۴۳,۱۶۰ | ۱۴۰۳ |
| -- | ۳۲,۰۰۰ | ۳۲,۰۰۰ | ۸۰,۳۰۶ | -- | ۲۸۴,۷۲۴ | ۲۵۵,۹۰۶ | مبالغ افزایش (کاهش) |
| -- | ۲۱۳٪ | ۲۱۳٪ | ۲۰٪ | -- | ۵۵٪ | ۳۷٪ | درصد افزایش (کاهش) |

| درصد | | عملکرد | بودجه | | شرح |
|--------|------|---------|---------|---------|------------------------------------|
| اصلاحی | مصوب | | اصلاحی | مصوب | |
| ۴۷٪ | ۹۲٪ | ۱۶۶,۱۲۸ | ۳۵۰,۰۰۰ | ۱۸۰,۰۰۰ | وصول اسناد واخواست شده در سال ۱۴۰۳ |

| درصد به کل اسناد | مبلغ پایان دوره سال ۱۴۰۳ | شرح |
|------------------|-----------------------------|-------------------|
| ۲۶٪ | ۶۵۶,۹۳۹ | اسناد واخواست شده |
| ۷۴٪ | ۱,۸۲۴,۹۳۳ | اسناد دریافتنی |
| ۱۰۰٪ | ۲,۴۸۱,۸۷۲ | جمع کل |

مدیر عامل :

مدیر / مسئول :

(مبالغ به میلیون ریال)

| مقایسه ای ۱۴۰۲ و ۱۴۰۳ | | | | | | | | | |
|-----------------------|--|------|--|------|----------|------|-----------|-----------|---------------|
| موجودی پایان دوره | سایر پرداختها (دیون، تسهیلات و ...) | | هزینه های حقوق، اداری، عمومی، تشکیلاتی و حق نظارت | | شهرکسازی | | منابع | سال | |
| | مبلغ | درصد | مبلغ | درصد | مبلغ | درصد | | | |
| ۱% | ۱۶,۵۴۰ | ۲۴% | ۳۴۵,۷۸۲ | ۲۳% | ۳۲۶,۷۸۵ | ۵۲% | ۷۵۵,۰۶۴ | ۱,۴۴۴,۱۷۱ | ۱۴۰۲ |
| ۱% | ۱۸,۸۰۶ | ۱۸% | ۴۰۴,۸۹۹ | ۲۱% | ۴۸۱,۶۴۸ | ۶۰% | ۱,۳۳۶,۳۱۲ | ۲,۲۴۱,۶۶۵ | ۱۴۰۳ |
| ۰% | ۲,۲۶۶ | ۷% | ۵۹,۱۱۷ | ۱۹% | ۱۵۴,۸۶۳ | ۷۳% | ۵۸۱,۲۴۸ | ۷۹۷,۴۹۴ | افزایش (کاهش) |

| ردیف | صورت ریز هزینه ها در سال ۱۴۰۳ | مبلغ | درصد به کل | تسهیم شده به پروژه ها (مبلغ) |
|------|--|---------|------------|------------------------------|
| ۱ | حقوق و مزایا | ۲۰۴,۰۰۴ | ۴۲.۴% | |
| ۲ | هزینه های اداری و مالی | ۶۸,۱۰۵ | ۱۴.۱% | |
| ۳ | هزینه های حقوق و مزایای شهرکها و نواحی صنعتی | ۰ | ۰.۰% | |
| ۴ | هزینه های اداری شهرکها و نواحی صنعتی | ۱۶۲,۵۳۹ | ۳۳.۷% | |
| ۵ | هزینه آموزش و توسعه صنایع کوچک | ۴۷,۰۰۰ | ۹.۸% | |
| | جمع کل | ۴۸۱,۶۴۸ | ۱۰۰% | |

مدیر / مسئول :

مدیر عامل :

شرکت شهرکهای صنعتی :

بو شهر

گزارش ۱۱

عملکرد مالی طی دوره سال ۱۴۰۳

| ردیف | موضوع | مبلغ دوره (واقعی بدون تسهیم) | مبلغ تسهیم | جمع |
|------|--|-----------------------------------|------------|---------|
| ۱ | منابع نقدی دریافتی | ۲۲۴۱۶۶۵ | ۰ | ۲۲۴۱۶۶۵ |
| ۲ | شهرکسازی پرداخت شده نقدی | ۱۳۳۶۳۱۲ | ۰ | ۱۳۳۶۳۱۲ |
| ۳ | هزینه های حقوق و مزایا | ۲۰۴۰۰۴ | -۱۳۶۱۹۶ | ۶۷۸۰۸ |
| ۴ | هزینه های اداری و مالی | ۶۸۱۰۵ | -۳۳۲۲۸ | ۳۴۸۷۷ |
| ۵ | هزینه های حقوق و مزایای پرسنل شهرکها و نواحی صنعتی | ۰ | ۰ | ۰ |
| ۶ | هزینه های اداری شهرکها و نواحی صنعتی | ۱۶۲۵۳۹ | ۰ | ۱۶۲۵۳۹ |
| ۷ | هزینه آموزش و توسعه صنایع کوچک | ۴۷۰۰۰ | ۰ | ۴۷۰۰۰ |
| ۸ | دیون پرداختی | ۴۲۲۹۱ | ۰ | ۴۲۲۹۱ |
| ۹ | اقساط تسهیلات پرداختی | ۰ | ۰ | ۰ |
| ۱۰ | سایر پرداختها | ۳۶۲۶۰۸ | ۰ | ۳۶۲۶۰۸ |
| ۱۱ | موجودی پایان دوره | ۱۸۸۰۶ | ۰ | ۱۸۸۰۶ |
| | جمع کل | ۲۲۴۱۶۶۵ | -۱۶۹۴۲۴ | ۲۰۷۲۲۴۱ |

مدیر / مسئول :

مدیر عامل :

واحد صنایع

کوچک

| شرکت شهرک های صنعتی استان بوشهر | | | | | | |
|---------------------------------|---|---|---------------|-------------|-------------|-----|
| ردیف | عنوان شاخص | واحد سنجش | سال ۱۴۰۳ | | درصد پیشرفت | |
| | | | برنامه اصلاحی | عملکرد | | |
| ۴۵ | مشاور / ارائه دهندگان خدمات توسعه کسب و کار عضو درگاه خدمات الکترونیک سازمان و کلینیک کسب و کار | مشاور / ارائه دهنده خدمات | ۲ | ۲ | ۱۰۰ | |
| ۴۶ | مشاور / ارائه دهندگان خدمات کسب و کار مستقر شده در مراکز خدمات فناوری و کسب و کار | مشاور / ارائه دهنده خدمات | ۲ | ۱ | ۵۰ | |
| ۴۷ | توسعه فناوری و ارائه خدمات کلینیکی به بنگاه ها / خوشه ها / رشته صنعت ها | تعداد نیازهای فناورانه شناسایی شده | ۴۷-۱ | تعداد | ۱۰۰ | |
| | | تعداد نیازهای فناورانه رفع شده | ۴۷-۲ | تعداد | ۱۰۰ | |
| | | برگزاری کلینیک های سیار در شهرک ها و نواحی صنعتی | ۴۷-۳ | تعداد | ۱ | ۱۰۰ |
| | | انجام عرضه یابی و ارائه خدمات توسعه کسب و کار | ۴۷-۴ | تعداد | ۱۲ | ۱۰۰ |
| | | انجام پروژه های بهبود بر مبنای عرضه یابی انجام شده | ۴۷-۵ | تعداد | ۷ | ۱۰۰ |
| | | تعداد واحدهای صنعتی مستعد دانش بنیان شناسایی شده | ۴۷-۶ | واحد | ۴ | ۱۰۰ |
| | | تعداد واحدهای صنعتی دانش بنیان شده | ۴۷-۷ | واحد | ۲ | ۱۰۰ |
| ۴۸ | آماده سازی و پیاده سازی انقلاب صنعتی چهارم در بنگاه ها | بنگاه | - | - | - | |
| ۴۹ | تعداد پروژه های امکانسنجی توسعه خوشه ای خاتمه یافته | مطالعه | - | - | - | |
| ۵۰ | تعداد پروژه های توسعه خوشه ای در حال پیاده سازی | خوشه کسب و کار | ۲ | ۲ | ۱۰۰ | |
| ۵۱ | تعداد پروژه های توسعه خوشه ای خاتمه یافته | خوشه کسب و کار | - | - | - | |
| ۵۲ | ایجاد مرکز نوآوری خوشه / رشته صنعت | مرکز | - | - | - | |
| ۵۳ | بروزرسانی مطالعه شناختی خوشه های خاتمه یافته | خوشه کسب و کار | ۱ | ۱ | ۱۰۰ | |
| ۵۴ | برنامه های عمل حمایتی از خوشه های استان | تعداد برنامه های عمل حمایتی از خوشه های در حال اجرا | ۵۴-۱ | برنامه عمل | ۱۰۰ | |
| | | تعداد برنامه های عمل حمایتی از خوشه های خاتمه یافته | ۵۴-۲ | برنامه عمل | ۱۰۰ | |
| ۵۵ | تعداد مستندسازی تجارب توسعه خوشه ای | مستند | ۱ | ۱ | ۱۰۰ | |
| ۵۶ | استقرار نظام بیمه انکارگری فرعی (SPX) | تعداد فعالیت های توانمند سازی انجام شده | ۵۶-۱ | تعداد | ۱۰۰ | |
| | | تعداد فعالیت های بازاریابی انجام شده | ۵۶-۲ | تعداد | ۱۰۰ | |
| | | حجم قراردادهای منعقد شده برای اعضا | ۵۶-۳ | میلیون ریال | - | - |
| ۵۷ | آموزش صنعتی | تعداد دوره های برگزار شده | ۵۷-۱ | دوره | ۱۰۰ | |
| | | تعداد نفرات آموزش دیده | ۵۷-۲ | نفر | ۹۸ | |
| ۵۸ | نورهای صنعتی برگزار شده | تعداد تور صنعتی برگزار شده | ۵۸-۱ | تور | ۱۰۰ | |
| | | نفرات شرکت کننده در تور صنعتی | ۵۸-۲ | نفر | ۱۰۰ | |
| | | قراردادهای همکاری واحدهای صنعتی شرکت کننده در تورهای صنعتی | ۵۸-۳ | تعداد | ۲ | ۱۰۰ |
| ۵۹ | رویداد استارت آپی | حمایت از ایده های برتر رویدادهای استارت آپی | ۵۹-۱ | ایده | ۱۰۰ | |
| | | برگزاری رویدادهای استارت آپی | ۵۹-۲ | رویداد | ۵۰ | |
| | | تعداد ایده های برگزیده حاصل از رویدادهای استارت آپی که تجاری سازی شده یا جذب سرمایه گذار صورت گرفته | ۵۹-۳ | ایده | ۱ | ۱۰۰ |
| ۶۰ | توسعه و ترویج کارآفرینی (کتاب، فیلم، جشنواره) | گزارش | ۲ | ۲ | ۱۰۰ | |
| ۶۱ | حمایت از پایان نامه های تحصیلات تکمیلی | تعداد پایان نامه های کارشناسی ارشد، دکتری و فوق دکتری | ۶۱-۱ | پایان نامه | ۱۰۰ | |
| | | تعداد مشکلات رفع شده واحدهای صنعتی از طریق | ۶۱-۲ | واحد | ۱۰۰ | |
| ۶۲ | تعداد کنسرسیوم های صادراتی ایجاد شده | تعداد | ۱ | ۱ | ۱۰۰ | |
| ۶۳ | میزان صادرات انجام شده توسط کنسرسیوم های صادراتی | هزار یورو | ۱۹۰۰ | ۱۴۹۱ | ۷۸ | |
| ۶۴ | میزان صادرات SME های استان | هزار یورو | ۷۵۰۰۰ | ۸۱۹۶۱.۶ | ۱۰۰ | |
| ۶۵ | تهیه مطالعات امکان سنجی (PFS) طرح های جذب سرمایه گذاری خارجی | تعداد | - | - | - | |
| ۶۶ | اخذ استانداردهای داخلی و خارجی (در راستای توسعه بازار واحدهای صنعتی) | تعداد | ۵ | ۵ | ۱۰۰ | |
| ۶۷ | تعداد قراردادهای منعقد شده SME ها با شرکت های مدیریت صادرات (EMC) | تعداد | - | ۳ | - | |
| ۶۸ | تعداد SME های شرکت کننده در نمایشگاه های داخلی و خارجی | واحد | ۷۰ | ۱۰۹ | ۱۰۰ | |
| ۶۹ | افزایش ظرفیت واحدهای نیمه فعال | تعداد | ۲۰ | ۱۹ | ۹۵ | |
| ۷۰ | تهیه طرح توجیهی صنعتی (در راستای توسعه سرمایه گذاری های داخلی و همچنین پرداخت تسهیلات به طرح های صنعتی) | تعداد | ۳ | ۳ | ۱۰۰ | |
| ۷۱ | ایجاد سامانه فروش محصولات و عضویت صنایع کوچک و متوسط در سامانه های داخلی فروش و مواد اولیه | تعداد | ۱۰ | ۴ | ۴۰ | |
| ۷۲ | تعداد واحدهای به بهره برداری رسیده | داخل شهرک | ۷۲-۱ | واحد | ۸۶ | |
| | | خارج از شهرک | ۷۲-۲ | واحد | ۱۰۰ | |
| ۷۳ | ساماندهی وضعیت واحدهای فعال بدون پروانه بهره برداری | غیر فعال | ۷۳-۱ | واحد | ۹۰ | |
| | | غیر فعال | ۷۳-۲ | واحد | ۱۰۰ | |
| ۷۴ | نوسازی و بازسازی صنایع | واحد | ۴ | ۴ | ۱۰۰ | |
| میانگین عملکرد کل | | | | | ۹۲ | |

شرکت شهرکهای صنعتی استان: بوشهر

سایر

| عنوان | کد | طبقه بندی |
|------------------|---------|-----------|
| مصارف | ۴ | طبقه: |
| سایر | ۴۲۹۰۰۰۰ | گروه: |
| توسعه صنایع کوچک | ۴۲۹۰۴۰۰ | زیر گروه: |
| # R E F ! | ۴۲۹۰۹۰۰ | سر فصل: |

ارقام : میلیون ریال

| سال ۱۴۰۳ | | | | | | عنوان |
|--------------|------------------|-----------------------|--------|-----------------|--------|---|
| درصد پیشرفت | | برنامه عملکرد ۱۲ ماهه | | بودجه اصلاحی | | |
| عملکرد ریالی | عملکرد برنامه‌ای | عملکرد | اصلاحی | عملکرد بودجه‌ای | اصلاحی | |
| * | * | * | * | ۲,۲۰۰ | * | مسابقات فوتسال بسج صنایع کوچک به میزبان |
| * | * | | | | | |
| * | * | | | | | |
| * | * | | | | | |
| * | * | | | | | |
| * | * | | | | | |
| * | * | | | | | |
| * | * | | | | | |
| * | * | | | | | |
| * | * | | | | | |
| * | * | | | | | |
| * | * | * | * | ۲,۲۰۰ | * | جمع |

شرکت شهرکهای صنعتی استان: یوسهر

توسعه فناوری

| | | |
|------------|---------|------------------|
| طبقه بندی: | کد: | عنوان: |
| گروه: | ۴ | مصارف |
| زیرگروه: | ۳۳۹۰۰۰۰ | سایر |
| سرفصل: | ۴۳۹۰۴۰۰ | توسعه صنایع کوچک |
| | ۴۳۹۰۴۱۸ | |

ارقام: میلیون ریال

| سال ۱۴۰۳ | | | | | | عنوان | سطح مداخله | شناسایی و مستندسازی نیازهای فناورانه |
|--------------|---------------------------|--------|--------------|-----------------|--------|-----------------|---|--------------------------------------|
| درصد پیشرفت | عملکرد بر پایه ای ۱۲ ماهه | | بودجه اصلاحی | | عنوان | | | |
| عملکرد ریالی | عملکرد بر پایه ای | عملکرد | اصلاحی | عملکرد بودجه ای | اصلاحی | | | |
| ۱۰۰ | ۱۰۰ | ۱ | ۱ | ۱۰۰ | ۱۰۰ | بنگاه | حمایت از شناسایی و مستندسازی نیازهای فناورانه | |
| ۱۰۰ | ۱۰۰ | ۱ | ۱ | ۷۰ | ۷۰ | خونه ارشته صنعت | | |
| ۰ | ۰ | ۰ | ۰ | ۰ | ۰ | بنگاه | حمایت از رفع نیازهای فناورانه | |
| ۱۰۰ | ۱۰۰ | ۲ | ۲ | ۸۰۰ | ۸۰۰ | خونه ارشته صنعت | | |
| ۰ | ۰ | ۰ | ۰ | ۰ | ۰ | علی | برگزاری رویدادهای رفع نیازهای فناورانه / انتقال فناوری | |
| ۰ | ۰ | ۰ | ۰ | ۰ | ۰ | بین المللی | | |
| ۰ | ۰ | ۰ | ۰ | ۰ | ۰ | بنگاه | حمایت از انتقال فناوری بنگاه ها از میدادی داخلی و خارجی | |
| ۱۰۰ | ۱۰۰ | ۲ | ۲ | ۶۰۰ | ۶۰۰ | خونه ارشته صنعت | | |
| ۱۰۰ | ۱۰۰ | ۶ | ۶ | ۱,۵۲۰ | ۱,۵۲۰ | | جمع | |

| سال ۱۴۰۳ | | | | | | عنوان | حمایت از توسعه دانش بنیان |
|--------------|---------------------------|--------|--------------|-----------------|--------|---|---------------------------|
| درصد پیشرفت | عملکرد بر پایه ای ۱۲ ماهه | | بودجه اصلاحی | | عنوان | | |
| عملکرد ریالی | عملکرد بر پایه ای | عملکرد | اصلاحی | عملکرد بودجه ای | اصلاحی | | |
| ۱۰۰ | ۱۰۰ | ۴ | ۴ | ۱۰۰ | ۱۰۰ | شناسایی واحدهای صنعتی مستعد دانش بنیان | |
| ۰ | ۱۰۰ | ۲ | ۲ | ۰ | ۰ | کمک به دانش بنیان شدن واحدهای صنعتی مستعد | |
| ۰ | ۰ | ۰ | ۰ | ۰ | ۰ | حمایت از ایجاد مراکز تحقیق و توسعه و نوآوری | |
| ۱۰۰ | ۱۰۰ | ۶ | ۶ | ۱۰۰ | ۱۰۰ | جمع | |

ارقم: میلیون ريال

| سال ۱۴۰۳ | | | | | | عنوان ریز فعالیت | توسعه فن بازار منطقه ای |
|--------------|-----------------|--------------------------|--------|------------------|--------------|---------------------------------------|--|
| بودجه اصلاحی | | عملکرد برنامه ای ۱۲ ماهه | | درصد پیشرفت | | | |
| اصلاحی | عملکرد بودجه‌ای | اصلاحی | عملکرد | عملکرد برنامه‌ای | عملکرد ریالی | | عنوان |
| * | * | * | * | * | * | | کمک به بازارهای محصولات دانش بنیان برای نگاه های صنعتی |
| * | * | * | * | * | * | مسئول نوآوری استارت‌آپ‌ها در بورس بیج | برگزاری رویدادها و جشنواره های نوآوری و فناوری |
| * | * | * | * | * | * | | برگزاری نشست های رومرو با محوریت مسائل فناوریانه |
| * | * | * | * | * | * | | انجام خدمات ترویجی و توسعه فن بازار |
| * | * | * | * | * | * | | جمع |

| سال ۱۴۰۳ | | | | | | عنوان مرکز انشورک | سرفصل (مطالعه، ایجاد و توسعه مراکز، مجتمع ها و شهرک های فناوری) |
|--------------|-----------------|--------------------------|--------|------------------|--------------|-------------------|--|
| بودجه اصلاحی | | عملکرد برنامه ای ۱۲ ماهه | | درصد پیشرفت | | | |
| اصلاحی | عملکرد بودجه‌ای | اصلاحی | عملکرد | عملکرد برنامه‌ای | عملکرد ریالی | | عنوان |
| * | * | * | * | * | * | | انجام مطالعات امکان سنجی ایجاد مراکز انشورک فناوری |
| * | * | * | * | * | * | | انجام/بازنگری مطالعات استراتژیک و سند راهبردی شهرک فناوری |
| * | * | * | * | * | * | | انجام مطالعات ارزیابی و اثر بخشی شهرک فناوری /مرکز خدمات فناوری |
| * | * | * | * | * | * | | انجام مطالعات شناسایی گلوگاه های فناوری |
| * | * | * | * | * | * | | بازارهای و ترویج استارت مشاورین و واحدهای فناور در مراکز انشورک فناوری |
| * | * | * | * | * | * | | جمع |

| سال ۱۴۰۳ | | | | | | واحد سنجش | سرفصل (آماده سازی و پیاده سازی انتقال صنعتی چهارم در نگاه ها) |
|--------------|-----------------|--------------------------|--------|------------------|--------------|-----------|---|
| بودجه اصلاحی | | عملکرد برنامه ای ۱۲ ماهه | | درصد پیشرفت | | | |
| اصلاحی | عملکرد بودجه‌ای | اصلاحی | عملکرد | عملکرد برنامه‌ای | عملکرد ریالی | | عنوان |
| * | * | * | * | * | * | نگاه | سنجش و ارزیابی نگاه ها برای ورود به صنعت ۴/۰ |
| * | * | * | * | * | * | نگاه | پیاده سازی انتقال صنعتی چهارم در نگاه ها |
| * | * | * | * | * | * | | جمع |

| سال ۱۴۰۳ | | | | | | سطح مداخله | سرفصل (توسعه خدمات نرم افزاری و مشاوره ای در مراکز خدمات فناوری و کسب و کار و گلینگ ها) |
|--------------|-----------------|--------------------------|--------|------------------|--------------|---------------------|---|
| بودجه اصلاحی | | عملکرد برنامه ای ۱۲ ماهه | | درصد پیشرفت | | | |
| اصلاحی | عملکرد بودجه‌ای | اصلاحی | عملکرد | عملکرد برنامه‌ای | عملکرد ریالی | | عنوان |
| ۳۵ | ۳۵ | ۱ | ۱ | ۱۰۰ | ۱۰۰ | - | ایجاد توسعه و راهبری گلینگ و مرکز تسهیلاتی کسب و کار |
| * | * | * | * | * | * | نگاه | نیازسنجی به خدمات مشاوره ای و گلینگی |
| * | * | * | * | * | * | خوشه ارشد صنعت | |
| ۳۰۰ | ۳۳۰ | ۱ | ۱ | ۱۰۰ | ۱۰۰ | شورک /ناحیه صنعتی | برگزاری گلینگ های سبار و تخصصی با محوریت گلینگ کسب و کار |
| * | * | * | * | * | * | خوشه ارشد صنعت | |
| * | * | * | * | * | * | نگاه | آماده سازی نگاه ها برای ورود به صنعت ۴۰۰ |
| * | * | * | * | * | * | شناختی سرمایه گذاری | حمایت از ارائه خدمات تسهیلاتی کسب و کار |
| ۱۰۰ | ۹۸۵ | ۷ | ۹ | ۱۰۰ | ۹۹ | عازمه پایی نگاه | حمایت از عازمه پایی و انجام پروژه بهبود |
| ۱۰۰ | ۱۱۲۰ | ۵ | ۵ | ۱۰۰ | ۱۰۰ | انجام پروژه بهبود | |
| ۱۰۰ | ۱۱۴۵ | ۶ | ۳ | ۱۰۰ | ۱۰۰ | عازمه پایی خوشه | |
| ۱۰۰ | ۳۲۰ | ۲ | ۲ | ۱۰۰ | ۱۰۰ | انجام پروژه بهبود | |
| ۳۰۰ | ۳۰۳۲ | ۲۷ | ۲۱ | ۱۰۰ | ۱۰۰ | | جمع |
| ۵۰۵۰ | ۵۰۶۰۲ | ۳۳ | ۳۹ | ۱۰۰ | ۱۰۰ | | جمع کل |

شرکت شهرکهای صنعتی استان :

پیمانکاری فرعی

| عنوان | کد | طبقه بندی | طبقه بندی |
|------------------|---------|-----------|------------|
| مصارف | ۴ | | طبقه : |
| سایر | ۴۲۹۰۰۰۰ | | گروه : |
| توسعه صنایع کوچک | ۴۲۹۰۴۰۰ | | زیر گروه : |
| #REF! | ۴۲۹۰۴۱۷ | | سرفصل : |

واحد: تعداد مبادله
ارقام: میلیون ریال

| سال ۱۴۰۳ | | | | | | سرفصل |
|--------------|------------------|----------------|--------|-----------------|--------|---|
| درصد پیشرفت | | عملکرد ۱۲ ماهه | | بودجه اصلاحی | | |
| عملکرد ریالی | عملکرد برنامه‌ای | عملکرد | اصلاحی | عملکرد بودجه‌ای | اصلاحی | |
| ۰ | ۱۰۰ | ۲ | ۲ | ۰ | ۰ | برنامه های توانمند سازی برای اعضای ISPX |
| ۱۰۰ | ۱۰۰ | ۴ | ۲ | ۴۹۹,۶۳ | ۵۰۰ | برنامه های بازاریابی برای اعضای ISPX |
| ۰ | ۰ | | | | | حجم قراردادهای منعقد شده برای اعضا |
| ۰ | ۰ | | | | | |
| ۰ | ۰ | | | | | |
| ۰ | ۰ | | | | | |
| ۱۰۰ | ۱۰۰ | ۶ | ۴ | ۵۰۰ | ۵۰۰ | جمع |

جدول ۱-ثبت و به روز رسانی اطلاعات در سامانه SPX

توسعه خوشه های صنعتی

ارقام به میلیون ریال

| سال ۱۴۰۳ | | | | | | | واحد صنعتی | سر فصل (روزنامه مطالعه فرایند شناسایی و اولویت بندی خوشه های کسب و کار) |
|--------------|-----------------|----------------|--------|-----------------|--------|--------|------------|---|
| درصد پیشرفت | | عملکرد ۱۲ ماهه | | بودجه اصلاحی | | | | |
| عملکرد ریالی | عملکرد برنامهای | عملکرد | اصلاحی | عملکرد بودجه‌ای | اصلاحی | اصلاحی | عنوان خوشه | |
| * | * | * | * | * | * | * | مطالعه | روزنامه مطالعه فرایند شناسایی و اولویت بندی خوشه های کسب و کار |
| * | * | * | * | * | * | * | مطالعه | |
| * | * | * | * | * | * | * | مطالعه | |
| جمع | | | | | | | | |
| سال ۱۴۰۳ | | | | | | | واحد صنعتی | سر فصل (مطالعات امکان سنجی توسعه خوشه های کسب و کار) |
| درصد پیشرفت | | عملکرد ۱۲ ماهه | | بودجه اصلاحی | | | | |
| عملکرد ریالی | عملکرد برنامهای | عملکرد | اصلاحی | عملکرد بودجه‌ای | اصلاحی | اصلاحی | عنوان خوشه | |
| * | * | * | * | * | * | * | مطالعه | |
| * | * | * | * | * | * | * | مطالعه | |
| * | * | * | * | * | * | * | مطالعه | |
| جمع | | | | | | | | |

| سال ۱۴۰۳ | | | | | | | واحد صنعتی | سر فصل (پایه سازی پروژه توسعه خوشه ها) |
|--------------|-----------------|----------------|--------|-----------------|--------|--------|------------|--|
| درصد پیشرفت | | عملکرد ۱۲ ماهه | | بودجه اصلاحی | | | | |
| عملکرد ریالی | عملکرد برنامهای | عملکرد | اصلاحی | عملکرد بودجه‌ای | اصلاحی | اصلاحی | عنوان خوشه | |
| ۱۰۰ | ۱۰۰ | ۱ | ۱ | ۲,۱۶۰ | ۲,۰۰۰ | ۲,۰۰۰ | پروژه | خوشه آذری پروری استان بوشهر |
| ۱۰۰ | ۱۰۰ | ۱ | ۱ | ۴,۲۷۷ | ۴,۰۰۰ | ۴,۰۰۰ | پروژه | خوشه محصولات گلخانه ای استان بوشهر |
| * | * | | | | | | پروژه | |
| * | * | | | | | | پروژه | |
| * | * | | | | | | پروژه | |
| ۱۰۰ | ۱۰۰ | ۲ | ۲ | ۶,۴۳۷ | ۴,۰۰۰ | ۴,۰۰۰ | پروژه | جمع |

| سال ۱۴۰۳ | | | | | | | واحد صنعتی | سر فصل (برنامه عمل خوشه های در حال توسعه) |
|--------------|-----------------|----------------|--------|-----------------|--------|--------|--------------|---|
| درصد پیشرفت | | عملکرد ۱۲ ماهه | | بودجه اصلاحی | | | | |
| عملکرد ریالی | عملکرد برنامهای | عملکرد | اصلاحی | عملکرد بودجه‌ای | اصلاحی | اصلاحی | عنوان خوشه | |
| ۱۰۰ | ۱۰۰ | ۷ | ۵ | ۳,۶۰۸ | ۳,۰۰۰ | ۳,۰۰۰ | تعداد برنامه | خوشه آذری پروری استان بوشهر |
| * | ۱۰۰ | ۳ | ۳ | ۱۱۱ | ۰ | ۰ | تعداد برنامه | خوشه محصولات گلخانه ای استان بوشهر |
| * | * | | | | | | تعداد برنامه | |
| ۱۰۰ | ۱۰۰ | ۱۰ | ۸ | ۳,۷۱۹ | ۳,۰۰۰ | ۳,۰۰۰ | تعداد برنامه | جمع |

توسعه خوشه های صنعتی

| ارزاق به میلیون ریال | | | | | | |
|--|--------------|-----------------|----------------|--------|------------------|-------|
| سال ۱۴۰۳ | | | | | | |
| واحد صنعتی | بودجه اصلاحی | | عملکرد ۱۲ ماهه | | درصد پیشرفت | |
| | اصلاحی | عملکرد بودجه‌ای | اصلاحی | عملکرد | عملکرد برنامه‌ای | ریالی |
| سر فصل (روزرسانی مطالعه فرآیند شناسایی و اولویت بندی خوشه های کسب و کار) | | | | | | |
| عنوان خوشه | | | | | | |

| سال ۱۴۰۳ | | | | | | |
|--|--------------|-----------------|----------------|--------|------------------|-------|
| واحد صنعتی | بودجه اصلاحی | | عملکرد ۱۲ ماهه | | درصد پیشرفت | |
| | اصلاحی | عملکرد بودجه‌ای | اصلاحی | عملکرد | عملکرد برنامه‌ای | ریالی |
| سر فصل (حمایت از خوشه های خانم بافنده) | | | | | | |
| عنوان خوشه | | | | | | |
| تعداد برنامه | ۱۵۰۰ | ۰ | ۴ | ۵ | ۱۰۰ | ۰ |
| تعداد برنامه | ۵۰۰ | ۰ | ۱ | ۱ | ۱۰۰ | ۰ |
| تعداد برنامه | | | | | | |
| تعداد برنامه | | | | | | |
| تعداد برنامه | | | | | | |
| تعداد برنامه | ۲۰۰۰ | ۰ | ۵ | ۶ | ۱۰۰ | ۰ |
| جمع | | | | | | |

| سال ۱۴۰۳ | | | | | | |
|--|--------------|-----------------|----------------|--------|------------------|-------|
| واحد صنعتی | بودجه اصلاحی | | عملکرد ۱۲ ماهه | | درصد پیشرفت | |
| | اصلاحی | عملکرد بودجه‌ای | اصلاحی | عملکرد | عملکرد برنامه‌ای | ریالی |
| سر فصل (روزرسانی مطالعه شناختی خوشه های خانم بافنده) | | | | | | |
| عنوان خوشه | | | | | | |
| خوشه خرمیا | | | | | | |
| خوشه | | | | | | |
| خوشه | | | | | | |
| تعداد برنامه | ۰ | ۰ | ۱ | ۱ | ۱۰۰ | ۰ |
| جمع | | | | | | |

| سال ۱۴۰۳ | | | | | | |
|--|--------------|-----------------|--------------------------|--------|------------------|-------|
| واحد صنعتی | بودجه اصلاحی | | عملکرد برنامه ای ۱۲ ماهه | | درصد پیشرفت | |
| | اصلاحی | عملکرد بودجه‌ای | اصلاحی | عملکرد | عملکرد برنامه‌ای | ریالی |
| سر فصل (برگزاری دوره ها و نمایش های برپه با توسعه خوشه های کسب و کار آمیزه های CDA, TA, BDA, TA بازاریابی، تحلیل، نمایش کارشناس توسعه خوشه و...) | | | | | | |
| عنوان دوره | | | | | | |
| دوره | | | | | | |
| دوره | | | | | | |
| تعداد برنامه | ۰ | ۴۹ | ۰ | ۱ | ۰ | ۰ |
| جمع | | | | | | |

| سال ۱۴۰۳ | | | | | | |
|---|--------------|-----------------|----------------|--------|------------------|-------|
| واحد صنعتی | بودجه اصلاحی | | عملکرد ۱۲ ماهه | | درصد پیشرفت | |
| | اصلاحی | عملکرد بودجه‌ای | اصلاحی | عملکرد | عملکرد برنامه‌ای | ریالی |
| سر فصل (تشکیل جلسات کمیته استانی و شورای راهبردی خوشه ها) | | | | | | |
| عنوان خوشه | | | | | | |
| تعداد جلسه | ۰ | ۰ | ۱ | ۱ | ۱۰۰ | ۰ |
| تعداد جلسه | ۰ | ۰ | ۱ | ۱ | ۱۰۰ | ۰ |
| تعداد جلسه | ۰ | ۰ | ۲ | ۱ | ۵۰ | ۰ |
| تعداد جلسه | ۰ | ۰ | ۲ | ۱ | ۵۰ | ۰ |
| تعداد جلسه | | | | | | |
| تعداد جلسه | ۰ | ۰ | ۶ | ۲ | ۷۵ | ۰ |
| جمع | | | | | | |

| سال ۱۴۰۳ | | | | | | |
|--|--------------|-----------------|----------------|--------|------------------|-------|
| واحد صنعتی | بودجه اصلاحی | | عملکرد ۱۲ ماهه | | درصد پیشرفت | |
| | اصلاحی | عملکرد بودجه‌ای | اصلاحی | عملکرد | عملکرد برنامه‌ای | ریالی |
| سر فصل (استدعای تجارب توسعه خوشه ای در قالب کتابچه، مطالعه فیلد و ...) | | | | | | |
| عنوان خوشه | | | | | | |
| تعداد مستند | ۰ | ۰ | ۱ | ۱ | ۱۰۰ | ۰ |
| تعداد مستند | ۰ | ۰ | ۰ | ۰ | ۰ | ۰ |
| تعداد مستند | ۰ | ۰ | ۱ | ۱ | ۱۰۰ | ۰ |
| تعداد مستند | | | | | | |
| جمع کل: | ۰ | ۰ | ۲۴ | ۲۴ | ۲۴ | ۱۰۰ |

شرکت شهرکهای صنعتی استان بوشهر

آموزش

| | | |
|------------|---------|-----------------|
| طبقه بندی: | کد: | عنوان: |
| گروه: | ۴ | مصارف |
| زیر گروه: | ۴۲۹۰۰۰۰ | سایر |
| سرفصل: | ۴۲۹۰۴۰۰ | نوسه صنایع کوچک |
| | ۴۲۹۰۴۱۵ | # R E F ! |

ارزنام: میلیون ریال

| سال ۱۴۰۳ | | | | | | واحد سنجش | سر فصل | |
|------------------|-----------------|------------------|--------|--------------|--------|-----------|-----------------------------------|---------|
| درصد پیشرفت | | عملکرد ۱۲ ماهه | | بودجه اصلاحی | | | عنوان | کد |
| عملکرد برنامه‌ای | عملکرد بودجه‌ای | عملکرد برنامه‌ای | مقادیر | عملکرد ریالی | مقادیر | | | |
| ۱۰۰ | ۹۹ | ۴ | ۲ | ۱۴۸.۵ | ۱۵۰ | تعداد | هزینه آموزشی مهارتی | ۴۲۳۰۲۰۱ |
| | | ۵۸ | ۵۰ | | | نفر | | |
| ۰ | ۰ | ۰ | ۰ | ۰ | ۰ | تعداد | هزینه آموزشی کار آفرینی | ۴۲۳۰۲۰۲ |
| | | ۰ | ۰ | | | نفر | | |
| ۷۵ | ۱۰۰ | ۳ | ۴ | ۲۴۰ | ۲۰۰ | تعداد | هزینه آموزشی مدیریتی | ۴۲۳۰۲۰۳ |
| ۴۶ | | ۶۹ | ۱۵۰ | | | نفر | | |
| ۱۰۰ | ۹۹ | ۱۷ | ۱۶ | ۲۱۳۹ | ۲,۱۵۰ | تعداد | هزینه آموزش دوره های محیط زیست | ۴۲۳۰۲۰۴ |
| | | ۳۹۴ | ۴۰۰ | | | نفر | | |
| ۱۰۰ | ۷۸ | ۸ | ۸ | ۱۹۵۰ | ۲,۵۰۰ | تعداد | هزینه آموزش خونه صنعتی | ۴۲۳۰۲۰۵ |
| ۱۰۰ | | ۳۱۵ | ۲۵۰ | | | نفر | | |
| ۰ | ۰ | ۰ | ۰ | ۰ | ۰ | تعداد | هزینه آموزش مشاورین | ۴۲۳۰۲۰۶ |
| | | ۰ | ۰ | | | نفر | | |
| ۰ | ۰ | ۰ | ۰ | ۰ | ۰ | تعداد | هزینه آموزش کارشناسی-سایر دوره ها | ۴۲۳۰۲۰۷ |
| | | ۰ | ۰ | | | نفر | | |
| ۰ | ۰ | ۰ | ۰ | ۰ | ۰ | تعداد | هزینه آموزش مجازی-غیر حضوری | ۴۲۳۰۲۰۸ |
| | | ۰ | ۰ | | | نفر | | |
| ۱۰۰ | ۹۴ | ۳۲ | ۳۰ | ۴۴۷۷ | ۵۰۰۰ | تعداد | جمع | |
| ۹۸ | | ۸۳۶ | ۸۵۰ | | | نفر | | |

شرکت شهرکهای صنعتی استان بوشهر

| | | |
|-----------|---------|------------------|
| طبقه بندی | کد | عنوان |
| طبقه: | ۴ | مصارف |
| گروه: | ۴۴۹۰۰۰۰ | سایر |
| زیر گروه: | ۴۴۹۰۴۰۰ | توسعه صنایع کوچک |
| سرفصل: | ۴۴۹۰۴۱۴ | # R E F I |

تور صنعتی

ارقام: میلیون ریال

| درصد پیشرفت | | سال ۱۴۰۳ | | | | نام استان / محل برگزاری | واحد صنعتی | سرفصل |
|--------------|-----------------|----------------|--------|----------------|--------|-------------------------|------------|--------------------|
| | | عملکرد ۱۲ ماهه | | بودجه اصلاحی | | | | |
| عملکرد ریالی | عملکرد برنامهای | عملکرد | اصلاحی | عملکرد بودجهای | اصلاحی | | | |
| ۱۰۰ | ۱۰۰ | ۸ | ۸ | ۵۷۲ | ۵۵۰ | خراسان رضوی | نفر | تور مشهد |
| ۱۰۰ | ۱۰۰ | ۱۴ | ۸ | ۵۸۸ | ۵۵۰ | آذربایجان شرقی | نفر | تور آذربایجان شرقی |
| ۱۰۰ | ۱۰۰ | ۱۴ | ۸ | ۵۸۸ | ۳۵۰ | آذربایجان غربی | نفر | تور آذربایجان غربی |
| ۰ | ۰ | | | | | | نفر | |
| ۰ | ۰ | | | | | | نفر | |
| ۰ | ۰ | | | | | | نفر | |
| ۱۰۰ | ۱۰۰ | ۳۶ | ۲۴ | ۱,۷۴۷ | ۱,۴۵۰ | جمع: | | |

شرکت شهرکهای صنعتی استان: یوشهر

| | | |
|------------|---------|------------------|
| طبقه بندی: | کد | عنوان |
| گروه: | ۴ | مصارف |
| زیر گروه: | ۴۲۹۰۰۰۰ | سایر |
| سرفصل: | ۴۲۹۰۴۰۰ | توسعه صنایع کوچک |
| | ۴۲۹۰۴۱۳ | #REF! |

توسعه و ترویج کار آفرینی

ارقام: میلیون ریال

| سال ۱۴۰۳ | | | | | | واحد سنجش | سر فصل |
|--------------|------------------|----------------|--------|-----------------|--------|-----------|----------------------------|
| درصد پیشرفت | | عملکرد ۱۲ ماهه | | بودجه اصلاحی | | | عنوان |
| عملکرد ریالی | عملکرد برنامه‌ای | عملکرد | اصلاحی | عملکرد بودجه‌ای | اصلاحی | | |
| ۰ | ۰ | ۰ | ۰ | ۰ | ۰ | کتاب | چاپ کتاب کار آفرینان برتر |
| ۱۰۰ | ۱۰۰ | ۲ | ۲ | ۴۴۰ | ۴۰۰ | کلیپ | تهیه کلیپ کار آفرینان برتر |
| ۰ | ۰ | | | | | جشنواره | جشنواره کار آفرینی |
| ۱۰۰ | ۱۰۰ | ۲ | ۲ | ۴۴۰ | ۴۰۰ | جمع کل | |

شرکت شهرکهای صنعتی استان یوشهر

استارت آب

| | | |
|------------|---------|------------------|
| طبقه بندی: | کد: | عنوان: |
| | ۴ | مصارف |
| گروه: | ۴۳۹۰۰۰۰ | سایر |
| زیر گروه: | ۴۳۹۰۴۰۰ | نوسعه صنایع کوچک |
| سر فصل: | ۴۳۹۰۴۱۲ | # R E F ! |

ارقام: میلیون ریال

| سال ۱۴۰۳ | | | | | | واحد سنجش | سر فصل | |
|--------------|------------------|--------|--------------|-----------------|--------|-----------|---|---------------------|
| درصد پیشرفت | | | بودجه اصلاحی | | | | عنوان | موضوع رویداد / ایده |
| عملکرد ریالی | عملکرد برنامه‌ای | عملکرد | اصلاحی | عملکرد بودجه‌ای | اصلاحی | | | |
| ۱۰۰ | ۱۰۰ | ۲ | ۲ | ۱۰۰ | ۲۰۰ | ایده | حمایت از ایده های برتر رویدادهای استارت آبی | |
| ۱۰۰ | ۵۰ | ۱ | ۲ | ۶۹۶ | ۱,۲۰۰ | رویداد | برگزاری رویدادهای استارت آبی | |
| ۰ | ۰ | | | | | | | |
| ۰ | ۰ | | | | | | | |
| ۰ | ۰ | | | | | | | |
| ۰ | ۰ | | | | | | | |
| ۰ | ۰ | | | | | | | |
| ۰ | ۰ | | | | | | | |
| ۰ | ۰ | | | | | | | |
| ۰ | ۰ | | | | | | | |
| ۰ | ۰ | | | | | | | |
| ۰ | ۰ | | | | | | | |
| ۰ | ۰ | | | | | | | |
| ۱۰۰ | ۷۵ | ۳ | ۴ | ۷۹۶ | ۱,۴۰۰ | | جمع کل: | |

شرکت شهر گهای صنعتی استان: یوسهر

| | | |
|------------|---------|------------------|
| طبقه بندی: | کد | عنوان |
| طبقه: | ۴ | مصارف |
| گروه: | ۴۲۹۰۰۰۰ | سایر |
| زیر گروه: | ۴۲۹۰۴۰۰ | توسعه صنایع کوچک |
| سرفصل: | ۴۲۹۰۴۱۱ | #REF! |

بیمه صنایع کوچک

ارقام: میلیون ریال

| سال ۱۴۰۳ | | | | | | واحد سنجش | سر فصل |
|--------------|-----------------|----------------|--------|-----------------|--------|-----------|--|
| درصد پیشرفت | | عملکرد ۱۲ ماهه | | بودجه اصلاحی | | | عنوان |
| عملکرد ریالی | عملکرد برنامهای | عملکرد | اصلاحی | عملکرد بودجه‌ای | اصلاحی | واحد | تعداد نماینده (واحد) بیمه مستقر شده در شهر گها |
| ۰ | ۰ | | | | | واحد | |
| ۰ | ۱۰۰ | ۱۰ | ۱۰ | ۰ | ۰ | قتره | حمایت از بیمه صنایع کوچک |
| ۰ | ۱۰۰ | ۱۰ | ۱۰ | ۰ | ۰ | جمع کل: | |

شرکت شهرکهای صنعتی استان: یوشهر

| طبقه بندی | کد | عنوان |
|-----------|---------|------------------|
| طبقه: | ۴ | مصارف |
| گروه: | ۴۲۹۰۰۰۰ | سایر |
| زیر گروه: | ۴۲۹۰۴۰۰ | توسعه صنایع کوچک |
| سرفصل: | ۴۲۹۰۴۱۰ | #REF! |

پایان نامه تحصیلات تکمیلی

ارقام: میلیون ریال

| سال ۱۴۰۳ | | | | | | واحد سنجش |
|--------------|------------------|----------------|--------|-----------------|--------|--------------|
| درصد پیشرفت | | عملکرد ۱۲ ماهه | | بودجه اصلاحی | | |
| عملکرد ریالی | عملکرد برنامه‌ای | عملکرد | اصلاحی | عملکرد بودجه‌ای | اصلاحی | |
| ۱۶ | ۱۰۰ | ۲ | ۲ | ۳۲ | ۲۰۰ | پایان نامه |
| ۱۶ | ۱۰۰ | ۲ | ۲ | ۳۲ | ۲۰۰ | جمع کل |

شرکت شهرکهای صنعتی استان: بوشهر

تأمین مالی و سرمایه گذاری

| طبقه بندی | کد | عنوان |
|------------|---------|------------------|
| طبقه : | ۴ | مصارف |
| گروه : | ۴۲۹۰۰۰۰ | سایر |
| زیر گروه : | ۴۲۹۰۴۰۰ | نوسعه صنایع کوچک |
| سرفصل : | ۴۲۹۰۴۰۹ | # R E F ! |

ارقام : میلیون ریال

| عنوان | الزامات | سال ۱۴۰۳ | | | | | |
|---|--|--------------|-----------------|----------------|--------|--------------|-----------------|
| | | بودجه اصلاحی | | عملکرد ۱۲ ماهه | | درصد پیشرفت | |
| | | اصلاحی | عملکرد بودجه‌ای | اصلاحی | عملکرد | عملکرد ریالی | عملکرد برنامهای |
| انجام طرح تیب صنعتی | در نظر گرفتن اولویت های سرمایه گذاری استان | ۷۵۰ | ۷۲۶ | ۳ | ۳ | ۱۰۰ | ۹۷ |
| پرداخت حق عضویت ثبت نام در سامانه های داخلی فروش محصولات یا خرید اعتباری مواد اولیه | دریافت نامگان- ایران کد / هستی گستر خزال- ایران کد / نیروکیریا- سامانه داخلی فروش / دقت کاران- سامانه داخلی فروش | ۷۵۰ | ۵۷۷ | ۱۰ | ۴ | ۴۰ | ۷۷ |
| نوسازی و بازسازی صنایع | واحد صنعتی | ۰ | ۰ | ۴ | ۴ | ۱۰۰ | ۰ |
| | | | | | | ۰ | ۰ |
| | | | | | | ۰ | ۰ |
| جمع | | ۱,۵۰۰ | ۱,۳۰۳ | ۱۷ | ۱۱ | ۸۰ | ۸۷ |

شرکت شهرکهای صنعتی استان : بوشهر

جذب سرمایه گذار

| طبقه بندی | کد | عنوان |
|------------|---------|------------------|
| طبقه : | ۴ | مصارف |
| گروه : | ۴۲۹۰۰۰۰ | سایر |
| زیر گروه : | ۴۲۹۰۴۰۰ | توسعه صنایع کوچک |
| سرفصل : | ۴۲۹۰۴۰۷ | # R E F ! |

ارقام : میلیون ریال

| سال ۱۴۰۳ | | | | | | موضوع طرح امکان سنجی (PFS) |
|--------------|-----------------|----------------|--------|----------------|--------|--|
| درصد پیشرفت | | عملکرد ۱۲ ماهه | | بودجه اصلاحی | | |
| عملکرد ریالی | عملکرد برنامهای | عملکرد | اصلاحی | عملکرد بودجهای | اصلاحی | |
| * | * | * | * | * | * | تیمه مطالعه امکان سنجی جذب سرمایه گذار خارجی |
| * | * | * | * | * | * | |
| * | * | * | * | * | * | جمع |

شرکت شهرکهای صنعتی استان بوشهر

نمایشگاه محصولات

| عنوان | کد | طبقه بندی |
|------------------|---------|------------|
| مصارف | ۴ | طبقه : |
| سایر | ۴۲۹۰۰۰۰ | گروه : |
| نوسعه صنایع کوچک | ۴۲۹۰۴۰۰ | زیر گروه : |
| # R E F ! | ۴۲۹۰۴۰۶ | سرفصل : |

ارقام : میلیون ریال

| سال ۱۴۰۳ | | | | | | نام نمایشگاه | عنوان فعالیت |
|--------------|------------------|----------------|--------|-----------------|--------|--------------|------------------------------|
| درصد پیشرفت | | عملکرد ۱۲ ماهه | | بودجه اصلاحی | | | |
| عملکرد ریالی | عملکرد برنامه‌ای | عملکرد | اصلاحی | عملکرد بودجه‌ای | اصلاحی | | |
| ۹۵ | ۱۰۰ | ۴۷ | ۳۵ | ۲,۸۵۰ | ۳۰۰۰ | | شرکت در نمایشگاه های داخلی |
| ۱۰۰ | ۱۰۰ | ۴۸ | ۲۳ | ۶۳۹ | ۵۰۰ | | بازدید از نمایشگاه های داخلی |
| ۱۰۰ | ۱۰۰ | ۷ | ۶ | ۴,۰۰۰ | ۴۰۰۰ | | شرکت در نمایشگاه های خارجی |
| ۸۲ | ۱۰۰ | ۷ | ۶ | ۲,۰۵۲ | ۲۵۰۰ | | بازدید از نمایشگاه های خارجی |
| ۰ | ۰ | | | | | | شرکت در نمایشگاه های مجازی |
| ۰ | ۰ | | | | | | |
| ۰ | ۰ | | | | | | |
| ۰ | ۰ | | | | | | |
| ۰ | ۰ | | | | | | |
| ۰ | ۰ | | | | | | |
| ۹۴ | ۱۰۰ | ۱۰۹ | ۷۰ | ۹,۵۴۱ | ۱۰,۰۰۰ | جمع | |

شرکت شهر گهای صنعتی استان: یوشهر

اخذ استانداردها

| طبقه بندی | کد | عنوان |
|-----------|---------|-----------------|
| طبقه: | ۴ | مصارف |
| گروه: | ۴۲۹۰۰۰۰ | سایر |
| زیر گروه: | ۴۲۹۰۴۰۰ | نوسه صنایع کوچک |
| سرفصل: | ۴۲۹۰۴۰۴ | # R E F ! |

ارقام: میلیون ریال

| سال ۱۴۰۳ | | | | | | عنوان استاندارد | عنوان |
|--------------|-----------------|----------------|--------|----------------|--------|-----------------|--------------------------------|
| درصد پیشرفت | | عملکرد ۱۲ ماهه | | بودجه اصلاحی | | | |
| عملکرد ریالی | عملکرد برنامهای | عملکرد | اصلاحی | عملکرد بودجهای | اصلاحی | | |
| ۷۰ | ۱۰۰ | ۵ | ۵ | ۷۰۰ | ۱,۰۰۰ | | اخذ استانداردهای داخلی و خارجی |
| * | * | | | | | | |
| * | * | | | | | | |
| * | * | | | | | | |
| * | * | | | | | | |
| * | * | | | | | | |
| * | * | | | | | | |
| * | * | | | | | | |
| * | * | | | | | | |
| * | * | | | | | | |
| * | * | | | | | | |
| * | * | | | | | | |
| ۷۰ | ۱۰۰ | ۵ | ۵ | ۷۰۰ | ۱,۰۰۰ | جمع | |

شرکت شهرکهای صنعتی استان: یوشهر

مدیریت صادرات

| | | |
|------------|----------|-----------------|
| طبقه بندی | کد | عنوان |
| طبقه : | ۴ | مصارف |
| گروه : | ۴۲۹.۰۰۰۰ | سایر |
| زیر گروه : | ۴۲۹.۰۴۰۰ | نوسه صنایع کوچک |
| سرفصل : | ۴۲۹.۰۴۰۳ | # R E F ! |

ارقام: میلیون ریال

| سال ۱۴۰۳ | | | | | | عنوان فعالیت (موارد حمایتی طبق دستورالعمل) | عنوان |
|--------------|-----------------|----------------|--------|----------------|--------|---|--|
| درصد پیشرفت | | عملکرد ۱۲ ماهه | | بودجه اصلاحی | | | |
| عملکرد ریالی | عملکرد برنامهای | عملکرد | اصلاحی | عملکرد بودجهای | اصلاحی | | |
| ۰ | ۰ | ۰ | ۳ | ۰ | ۱,۰۰۰ | تعداد قراردادهای منعقد شده با شرکت های مدیریت صادرات | نوسه بازار از طریق حمایت از شرکت های مدیریت صادرات (E M C) |
| ۰ | ۰ | | | | | حمایت از شرکت های مدیریت صادرات دارای قرارداد با SME ها | |
| ۰ | ۰ | | | | | | |
| ۰ | ۰ | | | | | | |
| ۰ | ۰ | ۰ | ۳ | ۰ | ۱,۰۰۰ | جمع | |

شرکت شهرکهای صنعتی استان یوشهر

| طبقه بندی | کد | عنوان |
|------------|---------|------------------------|
| طبقه : | ۴ | مصارف |
| گروه : | ۴۲۹۰۰۰۰ | سایر |
| زیر گروه : | ۴۲۹۰۴۰۰ | نوسه صنایع کوچک |
| سرفصل : | ۴۲۹۰۴۰۱ | تشکیل کنسرسیوم صادراتی |

تشکیل کنسرسیوم صادراتی

ارقام : میلیون ریال

| عنوان | عنوان فعالیت (موارد حمایتی طبق دستورالعمل) | سال ۱۴۰۳ | | | |
|---------------------|---|-----------------|-----------------|--------------------------|------------------|
| | | عملکرد بودجه ای | | عملکرد برنامه ای ۱۲ ماهه | |
| | | اصلاحی | عملکرد بودجه ای | اصلاحی | عملکرد برنامه ای |
| تشکیل و نوسه | ایجاد کنسرسیوم صادراتی | ۴۰۰ | ۴۳۶ | ۰ | ۱۰۰ |
| کنسرسیومهای صادراتی | راهبری حمایت از کنسرسیوم های صنعتی ایجاد شده | ۴۶۰۰ | ۴۶۰۰ | ۱ | ۱۰۰ |
| | | | | | |
| | جمع | ۵۰۰۰ | ۵۰۳۶ | ۱ | ۲۰۰ |

شرکت شهر گهای صنعتی استان بوشهر

ارقام: میلیون ریال

| کد بودجه | عنوان | اصلاحی | عملکرد ۱۲ ماهه | درصد پیشرفت |
|----------|---|---------------|----------------|-------------|
| ۴۲۹۰۴۰۱ | تشکیل کنسرسیوم صادراتی | ۵,۰۰۰ | ۵,۰۳۶ | ۱۰۰ |
| ۴۲۹۰۴۰۲ | اعزام مدیران واحدهای صنعتی کوچک به دوره‌های آموزشی خارج از کشور | ۰ | ۰ | ۰ |
| ۴۲۹۰۴۰۳ | توسعه بازار از طریق حمایت از شرکت‌های مدیریت صادرات (EMC) | ۱,۰۰۰ | ۰ | ۰ |
| ۴۲۹۰۴۰۴ | اخذ استانداردهای داخلی و خارجی | ۱,۰۰۰ | ۷۰۰ | ۷۰ |
| ۴۲۹۰۴۰۵ | امور بین الملل | ۰ | ۰ | ۰ |
| ۴۲۹۰۴۰۶ | نمایشگاه محصولات | ۱۰,۰۰۰ | ۹,۵۴۱ | ۹۴ |
| ۴۲۹۰۴۰۷ | تهیه مطالعات امکان سنجی (PFS) طرحهای جذب سرمایه گذاری خارجی | ۰ | ۰ | ۰ |
| ۴۲۹۰۴۰۸ | کمک به توسعه بازار صنایع کوچک | ۰ | ۰ | ۰ |
| ۴۲۹۰۴۰۹ | تامین مالی و سرمایه گذاری | ۱,۵۰۰ | ۱,۳۰۳ | ۸۷ |
| ۴۲۹۰۴۱۰ | حمایت از پایان نامه ها | ۲۰۰ | ۳۲ | ۱۶ |
| ۴۲۹۰۴۱۱ | حمایت از بیمه صنایع کوچک | ۰ | ۰ | ۰ |
| ۴۲۹۰۴۱۲ | حمایت از رویدادهای استارت آپی | ۱,۴۰۰ | ۷۹۶ | ۱۰۰ |
| ۴۲۹۰۴۱۳ | توسعه و ترویج کار آفرینی | ۴۰۰ | ۴۴۰ | ۱۰۰ |
| ۴۲۹۰۴۱۴ | برگزاری تورهای صنعتی | ۱,۴۵۰ | ۱,۷۴۷ | ۱۰۰ |
| ۴۲۹۰۴۱۵ | دوره های آموزشی | ۵,۰۰۰ | ۴,۴۷۷ | ۹۴ |
| ۴۲۹۰۴۱۶ | توسعه خوشه های صنعتی | ۹,۰۰۰ | ۱۰,۲۰۴ | ۱۰۰ |
| ۴۲۹۰۴۱۷ | توسعه نظام پیمانکاری فرعی صنعتی | ۵۰۰ | ۵۰۰ | ۱۰۰ |
| ۴۲۹۰۴۱۸ | توسعه فناوری | ۵,۵۵۰ | ۵,۶۰۲ | ۱۰۰ |
| ۴۲۹۰۴۱۹ | ایجاد مرکز نوآوری خوشه/رشته صنعت | ۰ | ۰ | ۰ |
| ۴۲۹۰۹۰۰ | سایر | ۰ | ۲,۲۰۰ | ۰ |
| | جمع کل: | ۴۲,۰۰۰ | ۴۲,۵۷۷ | ۸۲ |

واحد حقوقی

گزارش های حقوقی و امور قراردادهای

| ردیف | شرح | تکلیف | عملکرد | درصد تحقق |
|------|---|-------|--------|-----------|
| ۱ | تعداد قراردادهای مطروحه در محاکم قضایی جهت آزادسازی قراردادهای راکد | ۲۰ | ۳۶ | ۱۸۰٪ |
| ۲ | میزان زمین های آزاد شده حاصل از فسخ قراردادهای راکد | ۱۰ | ۱۶.۳ | ۱۶۳٪ |

- خلاصه‌ای از مهمترین فعالیتهای انجام شده
- آمار هیات های حل اختلاف یا داوری در سال ۱۴۰۳
- پیگیری پرونده ها و قراردادهای راکد فسخ شده در جلسات هیات حل اختلاف و داوری مطروحه و مختومه در محاکم قضایی طی سال ۱۴۰۳
- اعلام دعاوی مطروحه و مختومه له یا علیه شرکت استانی
- تبدیل قراردادهای نواحی صنعتی انتقالی از جهاد کشاورزی
- اقدامات حقوقی نسبت به قراردادهای اجاره با جهاد کشاورزی جهت اخذ اجاره بهاء و اجرت المثل ایام تصرف غیر قانونی و تخلیه
- اقدامات حقوقی نسبت به قراردادهای تخصیص حق انتفاع نواحی صنعتی انتقالی از جهاد کشاورزی جهت فسخ و خلع ید
- نوع دعاوی له یا علیه شرکت استانی به تفکیک (ثبتي، تملك ،)
- تعیین تکلیف مطالبات مالی توسط کمیته وصول مطالبات و اجرای تعهدات قراردادی
- اسناد رهنی و مالکیت اراضی شهرک ها و نواحی صنعتی
- آمار پرونده های مالی
- نظارت مدیریت حقوقی و امور قراردادهای بر انعقاد انواع قراردادهای مطابق آئین نامه ها و دستورالعمل های ابلاغی سازمان

- قراردادهای تخصیص زمین که در رهن بانک می باشند
- اسناد واخواستی به تفکیک پیشرفت فیزیکی اعم از قراردادهای راکد و فعال
- عملکرد طرحهای آمایش صنعت و معدن
- قراردادهای راکد تعیین تکلیف نشده به تفکیک پیشرفت فیزیکی.

گزارش امور حقوقی

– خلاصه ای از مهمترین فعالیتهای انجام شده :

امور حقوقی شرکت شهرکهای صنعتی بوشهر در سال ۱۴۰۳ در بخش های متعدد و وسیعی نسبت به انجام امور محوله در جهت دستیابی شرکت به اهداف خود اقدام نمود که ذیلا خلاصه ای از مهم ترین فعالیت های انجام شده به استحضار می رسد.

اقدامات مشاوره ای نسبت به مجموعه و واحدهای صنعتی:

با توجه به این که بخش وسیعی از اقدامات معمول در شرکت دارای بعد حقوقی می باشد، لذا با استعلام سایر واحدهای شرکت امور حقوقی ضمن بررسی موضوع و انطباق آن با مفاد قانونی و ضوابط و مقررات مربوطه نسبت به اعلام نظر اقدام نموده و مشاوره های مذکور سبب کاهش ایرادهای مطروحه از جانب نهادهای نظارتی و برقراری نظم بیشتر در انجام امور شرکت گردیده است.

ضمناً بسیاری از واحدهای صنعتی، در زمان مواجهه با مشکلات و مسایل قانونی، ضمن مراجعه به امور حقوقی شرکت مشاوره و راهنمایی لازم را دریافت می دارند.

حضور فعال در جلسات پایش قراردادهای راکد:

در جهت تعیین تکلیف قراردادهای راکد در سال ۱۴۰۳، ده جلسه پایش تشکیل شد و قراردادهای مطروحه مورد رسیدگی و تعیین تکلیف قرار گرفت و جلسات مذکور باعث ارجاع ۷۹ فقره پرونده به مرجع قضایی گردید.

دعاوی له و علیه شرکت:

دعاوی شرکت شهرکهای صنعتی عمدتاً با خواسته های تائید فسخ و خلع ید در محاکم قضایی مطرح گردید.

اقدامات انجام شده در جریان دادرسی:

در جهت رسیدگی به دعاوی فوق نماینده حقوقی شرکت در بیش از ۷۰ جلسه رسیدگی حضور یافته و از حقوق این شرکت دفاع نموده و در این راستا نسبت به تقدیم ۱۰۰ لایحه دفاعیه به مراجع قضائی اقدام نموده است.

ارسال اخطارهای حقوقی:

واحد حقوقی در سال ۱۴۰۲ نسبت به ارسال بیش از ۵۰ اخطار و اظهارنامه حقوقی با موضوعات پرداخت دیون معوقه، تخلفات قراردادی و... اقدام نمود.

نظارت بر قراردادها:

در خصوص قراردادهای منعقد، امور حقوقی شرکت با بررسی مدارک و مستندات مربوطه نظارت خود را اعمال می نماید و کلیه قراردادهای منعقد در واحد برنامه ریزی، امور قراردادها و صنایع کوچک و ... به امضای مدیر حقوقی شرکت می رسد.

نظارت بر مصوبات هیئت مدیره با توشیح صورتجلسات مربوطه از طریق امور حقوقی شرکت صورت می پذیرد.

گزارش دفتر حقوقی شرکت

شاخص‌های حقوقی و امور قراردادهای:

| ردیف | عنوان شاخص | واحد سنجش | برنامه اصلاحی سال ۱۴۰۳ | عملکرد در سال ۱۴۰۳ | درصد تحقق | برنامه پیشنهادی سال ۱۴۰۴ |
|------|---|-----------|------------------------|--------------------|-----------|--------------------------|
| ۱ | تعداد قراردادهای مطروحه در محاکم قضایی آزادسازی قراردادهای راکد | قرارداد | ۲۰ | ۳۶ | ۱۸۰٪ | ۸۴ |
| ۲ | میزان زمین‌های آزاد شده حاصل از فسخ قراردادهای راکد | هکتار | ۱۰ | ۱۶.۳ | ۱۶۳٪ | ۴۰ |

پیگیری پرونده‌ها و قراردادهای راکد فسخ شده در محاکم قضایی طی سال ۱۴۰۳

| نام شهرک | تعداد پرونده ثبت شده در محاکم و ذکر شماره ثبت پرونده و کد رهگیری مربوطه | تعداد پرونده‌های منجر به صدور رای و یا اجرائیه‌های اخذ شده با ذکر شماره و تاریخ دادنامه | تعداد پرونده‌های در جریان دادرسی | متراژ زمینهای آزاد شده حاصل از فسخ قراردادهای راکد |
|----------|--|---|----------------------------------|--|
| بوشهر ۲ | ۲۵ ۱۴۰۳۳۹۹۲۰۰۰۰۰۱۳۸۶۹ ۱۴۰۳۳۹۹۲۰۰۰۰۰۱۳۹۹۳ ۱۴۰۳۳۹۹۲۰۰۰۰۰۲۲۷۲۴ ۱۴۰۳۳۹۹۲۰۰۰۰۰۲۱۰۶۰ ۱۴۰۳۳۹۹۲۰۰۰۰۰۱۴۰۷۳ ۱۴۰۳۳۹۹۲۰۰۰۰۰۴۲۹۰۴۰ ۱۴۰۳۳۹۹۲۰۰۰۰۰۴۲۹۰۴۰ ۱۴۰۳۳۹۹۲۰۰۰۰۰۴۲۸۶۸۹ ۱۴۰۳۳۹۹۲۰۰۰۰۰۴۹۰۰۶۰ ۱۴۰۳۳۹۹۲۰۰۰۰۰۴۹۰۵۹۸ ۱۴۰۳۳۹۹۲۰۰۰۰۰۴۳۰۲۳۳ ۱۴۰۳۳۹۹۲۰۰۰۰۰۱۱۸۸۵۲۶ ۱۴۰۳۳۹۹۲۰۰۰۰۰۱۱۸۶۶۲۵ | ۸ ۱۴۰۳۳۹۹۲۰۰۰۰۰۱۳۸۶۹ ۱۴۰۳۳۹۹۲۰۰۰۰۰۲۲۷۲۴ ۱۴۰۳۳۹۹۲۰۰۰۰۰۲۱۰۶۰ ۱۴۰۳۳۹۹۲۰۰۰۰۰۱۴۰۷۳ ۱۴۰۳۳۹۹۲۰۰۰۰۰۴۲۹۰۴۰ ۱۴۰۳۳۹۹۲۰۰۰۰۰۴۹۰۰۶۰ ۱۴۰۳۳۹۹۲۰۰۰۰۰۴۹۰۵۹۸ ۱۴۰۳۳۹۹۲۰۰۰۰۰۴۳۰۲۳۳ | ۱۷ | ۱۶۲۶۳۳.۵۷ |

| ردیف | موضوع پرونده | شماره کلاسه پرونده | خواهان | خوانده | تاریخ تشکیل پرونده | خواسته (مبلغ، ادع و...) | اقدامات انجام شده | مرحله | | | | نام و نام خانوادگی |
|------|---------------------------------------|--------------------|------------------------|---------------------------|--------------------|-------------------------|-------------------------|----------------------------|-----------|---------|-----------|--------------------|
| | | | | | | | | شرح مختصری از رای صادر شده | علیه شرکت | له شرکت | تجدید نظر | |
| ۱ | پرسنلی | ۸۶۵۴۶ | حمید جباری | شرکت شهرک های صنعتی بوشهر | ۰۳.۷.۷ | مابه التفاوت عیدی | صدور رای بدوی | | * | | | فاطمه نیکفرجام |
| ۲ | اراضی و املاک | ۰۳۰۱۴۷۷ | مرتضی مهرانفر | شرکت شهرک های صنعتی بوشهر | ۰۳.۸.۱۶ | اثبات مالکیت | تعیین تاریخ رسیدگی | | * | | | فاطمه نیکفرجام |
| ۳ | اختلافات قراردادی با پیمانکاران داخلی | ۰۳۰۰۲۱۸ | پرتو نیرو جنوب | پرتو نیرو جنوب | ۰۳.۲.۲۰ | مطالبه تعدیل نرخ ارز | شرکت در جلسه اول دادرسی | | * | | | فاطمه نیکفرجام |
| ۴ | سایر | ۰۳۰۱۵۴۱ | کسری بتن کیهان | کسری بتن کیهان | ۰۳.۸.۱ | ابطال اجرائیه | صدور رای بدوی | | * | | | سعیده کشتاسبی |
| ۵ | سایر | ۰۳۰۰۳۲۹ | دارو گستر پیشرو فارسی | دارو گستر پیشرو فارسی | ۰۳.۳.۱۰ | تخلیه | صدور رای بدوی | | * | | | فاطمه نیکفرجام |
| ۶ | سایر | ۰۳۰۰۲۸۰ | فناوران امین گستر جنوب | فناوران امین گستر جنوب | ۰۳.۳.۱۰ | تخلیه | صدور رای بدوی | | * | | | سعیده کشتاسبی |
| ۷ | سایر | ۰۳۰۱۱۹۵ | آذین نیرو | آذین نیرو | ۰۳.۱۰.۱۵ | قلع و قمع | تعیین تاریخ رسیدگی | | * | | | سعیده کشتاسبی |
| ۸ | سایر | ۰۳۰۱۰۶۶ | لیان صنعتگران سورین | لیان صنعتگران سورین | ۰۳.۱۰.۱۵ | قلع و قمع | صدور رای بدوی | | * | | | سعیده کشتاسبی |

| نام و نام خانوادگی | هزینه های مرتبط با پرونده | رای صادر شده | | | مرحله | | اقدامات انجام شده | مورد شکایت | تاریخ تشکیل پرونده | شکای | شماره کلاسه پرونده | موضوع پرونده | ردیف |
|--------------------|---------------------------|----------------------------|-----------|---------|-----------|------|-------------------|------------|--------------------|------|--------------------|--------------|------|
| | | شرح مختصری از رای صادر شده | علیه شرکت | له شرکت | تجدید نظر | بدوی | | | | | | | |
| نماینده شرکت | وکیل | | | | | | | - | - | | - | - | ۱ |

قراردادهای نواحی صنعتی انتقالی جهاد کشاورزی

| تعداد قراردادهای باقیمانده | تعداد تبدیل قراردادهای با شرکت استانی | تعداد قراردادهای حق انتفاع با جهاد کشاورزی | تعداد قراردادهای اجاره با جهاد کشاورزی | تعداد قراردادهای نواحی صنعتی انتقالی روستایی |
|----------------------------|---------------------------------------|--|--|--|
| ۱۰ | ۰ | ۰ | ۱۰ | ۱۰ |

اقدامات حقوقی نسبت به قراردادهای اجاره با جهاد کشاورزی جهت اخذ اجاره بهاء و اجرت المثل ایام تصرف و تخلیه

| دادخواست الزام به پرداخت مبلغ اجاره بها و اجرت المثل ایام تصرف غیر قانونی | دادخواست الزام به تخلیه قراردادهای اجاره با جهاد کشاورزی که مدت اجاره آنها منقضی گردیده است | | |
|---|---|-----------------------------|---|
| | تعداد قرارداد | مبلغ اخذ شده در محاکم قضایی | مبلغ اجاره بهاء در زمان عقد قرارداد اجاره |
| تعداد | ۰ | ۰ | ۰ |

اقدامات حقوقی نسبت به قراردادهای تخصیص حق انتفاع نواحی انتقالی از جهاد کشاورزی جهت فسخ و خلع ید

| تعداد قرارداد | تعداد قراردادهای فسخ شده | تعداد پرونده های مطروحه در محاکم قضایی جهت تایید و تنفیذ فسخ و خلع ید از قراردادهای نواحی صنعتی | تعداد پرونده هایی که منجر به صدور رای گردیده است. | میزان اراضی آزاد شده |
|---------------|--------------------------|---|---|----------------------|
| ۰ | ۰ | ۰ | ۰ | ۰ |

اسناد

| | | |
|--|---|----------|
| تعداد اسناد مالکیتی که برای واحدهای صنعتی صادر گردیده است (سند قطعی) | رهنی (تعداد قراردادهایی که در رهن بانک جهت استفاده طرف قرارداد از تسهیلات بانکی قرار گرفته است) | سال ۱۴۰۳ |
| ۲۲ | ۱۰ | |

نظارت مدیریت حقوقی بر انعقاد انواع قراردادها مطابق آئین نامه ها و دستورالعمل های ابلاغی سازمان

| عنوان | تعداد |
|---|-------|
| قرارداد تخصیص زمین و واگذاری حق بهره برداری | ۱۰۷ |
| قراردادهای پیمانکاری | ۱۶ |
| مصوبات هیات مدیره شرکتهای استانی | ۱۲۱ |
| قراردادهای مزایده و مناقصه | ۱۱ |
| سایر موارد | ۴۱ |

قراردادهای تخصیص زمین که در رهن بانک می باشند

| تعداد قراردادهای در رهن بانک | تعداد قراردادهای راکد در رهن بانک | تعداد قراردادهای راکد که بانک در آنها جانشین گردیده است | تعداد قراردادهایی که در رهن بانک بوده و نسبت به تعیین تکلیف آنها اقدام گردیده است |
|------------------------------|-----------------------------------|---|---|
| ۱۰۱ | ۲۸ | ۴ | ۴ |

اسناد وخواستی به تفکیک پیشرفت فیزیکی اعم از قراردادهای راکد و فعال (به ریال)

| در رهن بانک | | در حال تولید | | نصب ماشین آلات | | اخذ پایان کار | | نصب سوله | | دیوار کشی | | عرصه تخصیصی | | کل مبلغ اسناد و اخواستی | |
|----------------|-------|--------------|-------|----------------|-------|---------------|-------|----------------|-------|-----------------|-------|-----------------|-------|-------------------------|-------|
| مبلغ | تعداد | مبلغ | تعداد | مبلغ | تعداد | مبلغ | تعداد | مبلغ | تعداد | مبلغ | تعداد | مبلغ | تعداد | مبلغ | تعداد |
| ۴ | | ۳۱ | | ۱ | | ۸ | | ۲۹ | | ۳۰ | | ۸۲ | | ۱۷۳ | |
| ۱۸.۴۰۰.۸۱۸.۷۵۰ | | ۳۰.۰۴۰.۰۸۳ | | ۵۶.۵۵۸.۷۵۰ | | ۶.۸۷۸.۸۱۲.۷۸۷ | | ۸۳.۵۲۴.۲۹۵.۶۷۹ | | ۱۳۷.۹۵۷.۹۵۶.۰۴۰ | | ۴۰۵.۳۶۰.۵۱۴.۳۵۵ | | ۶۵۶.۹۳۹.۳۲۴.۶۱۱ | |

عملکرد طرح‌های آمایش صنعت و معدن

| ردیف | نام شهرک/ناحیه صنعتی | تاریخ انعقاد قرارداد | قیمت حق انتفاع زمان عقد قرارداد (ریال) | مساحت زمین واگذار شده (مترمربع) | مبلغ کل قرارداد (میلیون ریال) | پیشرفت فیزیکی طرح | | | وضعیت مالی | | اقدامات انجام شده در صورت عدم ایفای تعهدات |
|------|----------------------|----------------------|--|---------------------------------|-------------------------------|-------------------|-------------|--------------------|------------|------------|--|
| | | | | | | راکد | در دست ساخت | در حال بهره برداری | فاقد بدهی | دارای بدهی | |
| ۱ | بوشهر ۲ | ۸/۱۰/۸۹ | ۱۲۲.۴۰۰ | ۳۱۴۲۵ | ۳۰۷۷.۱۴ | | * | * | * | | * |
| ۲ | بrazجان | ۱۲/۶/۸۸ | ۱۰۰.۰۰۰ | ۲۴۹۴۰ | ۱۵۱۴.۵۶ | | * | * | * | | * |

| | | | | | |
|--|--------|--|--------|---|--------|
| قراردادهای فسخ شده در ۱۲ ماهه سال ۱۴۰۳ | | قراردادهای مطروحه در محاکم قضایی جهت خلع ید (۱۲ ماهه سال ۱۴۰۳) | | قراردادهای خلع ید شده در ۱۲ ماهه سال ۱۴۰۳ | |
| تعداد | متراژ | تعداد | متراژ | تعداد | متراژ |
| ۱۶ | ۱۷۰۶۶۶ | ۶۳ | ۵۰۵۸۲۹ | ۱۱ | ۱۶۳۶۷۰ |

HSEE واحد

بوشهر

شرکت شهرکهای صنعتی :

شاخصهای اختصاصی مدیریت ایمنی، بهداشت، محیط زیست و انرژی (HSEE)

| ردیف | شرح برنامه ها | واحد سنجش | برنامه اصلاحی ۱۴۰۳ | عملکرد سال ۱۴۰۳ | درصد تحقق | برنامه پیشنهادی سال ۱۴۰۴ | توضیحات |
|------|--|------------|--------------------|-----------------|-----------|--------------------------|---------|
| ۱ | مطالعه طراحی تصفیه خانه | شهرک/ناحیه | ۰ | ۰ | ۰% | | |
| ۲ | مطالعه طراحی سیستم استحصال آب از پساب | شهرک/ناحیه | ۰ | ۰ | ۰% | | |
| ۳ | تصفیه خانه با وضعیت بهره برداری مطلوب | شهرک/ناحیه | ۲ | ۱ | ۵۰% | ۲ | |
| ۴ | مدیریت پسماند تصفیه خانه های فاضلاب | شهرک/ناحیه | ۱ | ۱ | ۱۰۰% | ۱ | |
| ۵ | تعداد واحدهای صنعتی متصل به تصفیه خانه | واحد | ۲۰ | ۲۰ | ۱۰۰% | ۲۰ | |
| ۶ | تصویب مطالعات ارزیابی زیست محیطی | شهرک/ناحیه | ۰ | ۰ | ۰% | | |
| ۷ | تعداد ایستگاه های آتش نشانی با وضعیت بهره برداری مطلوب | شهرک/ناحیه | ۳ | ۳ | ۱۰۰% | ۳ | |
| ۸ | خرید و تجهیز ماشین های آتش نشانی | دستگاه | ۰ | ۰ | ۰% | | |
| ۹ | خرید و نصب شیر آتش نشانی | عدد | ۱۰ | ۱۰ | ۱۰۰% | ۸ | |
| ۱۰ | ممیزی ایمنی واحدهای صنعتی | واحد | ۷۵ | ۷۵ | ۱۰۰% | ۳۰ | |
| ۱۱ | تجهیز درمانگاه/ مراکز طب کار/ خانه بهداشت | مرکز | ۰ | ۰ | ۰% | | |

مدیر عامل:

مدیر / مسئول :

شرکت شهرکهای صنعتی :

بوشهر

گزارش شماره ۱:

مطالعه طراحی تصفیه خانه (شهرک / ناحیه)

| تعداد مطالعه طراحی تصفیه خانه | | | شهرک / ناحیه | ردیف |
|-------------------------------|-----------------|-----------------|--------------|------|
| برنامه پیشنهادی سال ۱۴۰۳ | عملکرد سال ۱۴۰۲ | برنامه سال ۱۴۰۲ | | |
| | | | | ۱ |
| | | | | ۲ |
| | | | | ۳ |
| | | | | ۴ |
| | | | | ۵ |
| | | | | ۶ |
| | | | | ۷ |
| | | | | ۸ |
| | | | | ۹ |
| | | | | ۱۰ |
| | | | جمع کل | |

مدیر / مسئول :

مدیر عامل :

شرکت شهرکهای صنعتی : بوشهر

گزارش شماره ۲:

مطالعه طراحی سیستم استحصال

| تعداد مطالعه طراحی سیستم استحصال | | | شهرک / ناحیه | ردیف |
|----------------------------------|-----------------|-----------------|--------------|------|
| برنامه پیشنهادی سال ۱۴۰۴ | عملکرد سال ۱۴۰۳ | برنامه سال ۱۴۰۳ | | |
| | | | | ۱ |
| | | | | ۲ |
| | | | | ۳ |
| | | | | ۴ |
| | | | | ۵ |
| | | | | ۶ |
| | | | | ۷ |
| | | | جمع کل | |

مدیر عامل :

مدیر / مسئول :

شرکت شهرکهای صنعتی : بوشهر

گزارش شماره ۳:

تصفیه خانه با وضعیت بهره برداری (شاخص ۱)

| ردیف | شهرک / ناحیه | تعداد تصفیه خانه با وضعیت بهره برداری مطلوب | | |
|------|--------------|---|-----------------|--------------------------|
| | | برنامه سال ۱۴۰۳ | عملکرد سال ۱۴۰۳ | برنامه پیشنهادی سال ۱۴۰۴ |
| ۱ | بوشهر ۲ | ۱ | ۱ | ۱ |
| ۲ | بrazجان | ۱ | ۰ | ۱ |
| ۳ | | | | |
| ۴ | | | | |
| ۵ | | | | |
| ۶ | | | | |
| ۷ | | | | |
| ۸ | | | | |
| ۹ | | | | |
| ۱۰ | | | | |
| ۱۱ | | | | |

مدیر عامل :

مدیر / مسئول :

شرکت شهرکهای صنعتی : بوشهر

گزارش شماره ۴:

مدیریت پسماند تصفیه خانه های فاضلاب

| مدیریت پسماند تصفیه خانه های فاضلاب | | | شهرک / ناحیه | ردیف |
|-------------------------------------|-----------------|-----------------|--------------|------|
| برنامه پیشنهادی سال ۱۴۰۴ | عملکرد سال ۱۴۰۳ | برنامه سال ۱۴۰۳ | | |
| ۱ | ۱ | ۱ | بوشهر ۲ | ۱ |
| | | | | ۲ |
| | | | | ۳ |
| | | | | ۴ |
| | | | | ۵ |
| | | | | ۶ |
| | | | | ۷ |
| | | | | ۸ |
| | | | | ۹ |
| | | | | ۱۰ |
| | | | | ۱۱ |

مدیر عامل :

مدیر / مسئول :

شرکت شهرکهای صنعتی : بوشهر

گزارش شماره ۵:

واحدهای صنعتی متصل به تصفیه خانه

| تعداد واحدهای صنعتی متصل به تصفیه خانه | | | شهرک / ناحیه | ردیف |
|--|-----------------|-----------------|--------------|------|
| برنامه پیشنهادی سال ۱۴۰۴ | عملکرد سال ۱۴۰۳ | برنامه سال ۱۴۰۳ | | |
| ۲۰ | ۲۰ | ۲۰ | بوشهر ۲ | ۱ |
| | | | | ۲ |
| | | | | ۳ |
| | | | | ۴ |
| | | | | ۵ |
| | | | | ۶ |
| | | | | ۷ |
| | | | جمع کل | |

مدیر عامل :

مدیر / مسئول :

بو شهر

شرکت شهرکهای صنعتی :

تصویب مطالعات ارزیابی زیست محیطی

گزارش شماره ۶:

| تعداد مطالعات ارزیابی زیست محیطی | | | شهرک / ناحیه | ردیف |
|----------------------------------|-----------------|-----------------|--------------|------|
| برنامه پیشنهادی سال ۱۴۰۴ | عملکرد سال ۱۴۰۳ | برنامه سال ۱۴۰۳ | | |
| | | | | ۱ |
| | | | | ۲ |
| | | | | ۳ |
| | | | | ۴ |
| | | | | ۵ |
| | | | | ۶ |
| | | | | ۷ |
| | | | | ۸ |
| | | | | ۹ |
| | | | | ۱۰ |
| | | | | ۱۱ |
| | | | | ۱۲ |
| | | | | ۱۳ |
| | | | جمع کل | |

مدیر عامل :

مدیر / مسئول :

شرکت شهرکهای صنعتی :

بوشهر

گزارش شماره ۷:

ماشین آتش نشانی

| تعداد ماشین‌های آتش نشانی | | | شهرک / ناحیه | ردیف |
|---------------------------|-----------------|-----------------|--------------|------|
| برنامه پیشنهادی سال ۱۴۰۴ | عملکرد سال ۱۴۰۳ | برنامه سال ۱۴۰۳ | | |
| | | | | ۱ |
| | | | | ۲ |
| | | | | ۳ |
| | | | | ۴ |
| | | | | ۵ |
| | | | | ۶ |
| | | | | ۷ |
| | | | جمع کل | |

مدیر عامل :

مدیر / مسئول :

شرکت شهرکهای صنعتی : بوشهر

گزارش شماره ۱۱:

تعداد ایستگاه های آتش نشانی با وضعیت بهره برداری مطلوب

| تعداد ایستگاه های آتش نشانی با وضعیت بهره برداری مطلوب | | | شهرک / ناحیه | ردیف |
|--|-----------------|-----------------|--------------|------|
| برنامه پیشنهادی سال ۱۴۰۴ | عملکرد سال ۱۴۰۳ | برنامه سال ۱۴۰۳ | | |
| ۱ | ۱ | ۱ | بوشهر ۲ | ۱ |
| ۱ | ۱ | ۱ | بrazجان | ۲ |
| ۱ | ۱ | ۱ | ریک | ۳ |
| | | | | ۴ |
| | | | | ۵ |
| | | | | ۶ |
| | | | | ۷ |
| | | | جمع کل | |

مدیر عامل :

مدیر / مسئول :

شرکت شهرکهای صنعتی :

بوشهر

گزارش شماره ۸:

خرید و نصب شیر آتش نشانی

| خرید و نصب شیر آتش نشانی | | | شهرک / ناحیه | ردیف |
|--------------------------|-----------------|-----------------|--------------------|------|
| برنامه سال ۱۴۰۴ | عملکرد سال ۱۴۰۳ | برنامه سال ۱۴۰۳ | | |
| ۸ | ۵ | ۵ | بوشهر ۲ | ۱ |
| ۰ | ۵ | ۵ | ناحیه صنعتی دریایی | ۲ |
| | | | | ۳ |
| | | | | ۴ |
| | | | | ۵ |
| | | | | ۶ |
| | | | | ۷ |
| | | | جمع کل | |

مدیر عامل :

مدیر / مسؤل :

شرکت شهرکهای صنعتی : بوشهر

ممیزی HSEE واحدهای صنعتی مستقر در شهرکها و نواحی صنعتی

گزارش شماره ۹:

| تعداد ممیزی ایمنی واحدهای صنعتی | | | شهرک / ناحیه | ردیف |
|---------------------------------|-----------------|-----------------|--------------|------|
| برنامه پیشنهادی سال ۱۴۰۴ | عملکرد سال ۱۴۰۳ | برنامه سال ۱۴۰۳ | | |
| ۱۰ | ۳۰ | ۳۰ | بوشهر ۲ | ۱ |
| ۱۰ | ۲۵ | ۲۵ | بrazجان | ۲ |
| ۱۰ | ۲۰ | ۲۰ | ریگ | ۳ |
| | | | | ۴ |
| | | | | ۵ |
| | | | | ۶ |
| | | | | ۷ |
| | | | جمع کل | |

مدیر عامل :

مدیر / مسئول :

شرکت شهرکهای صنعتی : بوشهر

گزارش شماره ۱۲:

تجهیز درمانگاه و مراکز طب کار

| تعداد تجهیز درمانگاه و مراکز طب کار | | | شهرک / ناحیه | ردیف |
|-------------------------------------|-----------------|-----------------|--------------|------|
| برنامه پیشنهادی سال ۱۴۰۴ | عملکرد سال ۱۴۰۳ | برنامه سال ۱۴۰۳ | | |
| | | | | ۱ |
| | | | | ۲ |
| | | | | ۳ |
| | | | | ۴ |
| | | | | ۵ |
| | | | | ۶ |
| | | | | ۷ |

مدیر عامل :

مدیر / مسئول :

واحد روابط

عمومی

شرکت شهرکهای صنعتی :

بوشهر

ارتباطات و اطلاع رسانی

| ردیف | شرح برنامه ها | واحد سنجش | عملکرد سال ۱۴۰۳ | در صد تحقق | برنامه پیشنهادی سال ۱۴۰۴ | توضیحات |
|------|--|--------------|--------------------|---------------|--------------------------------|---------|
| ۱ | بزرگداشت روز حمایت از صنایع کوچک با هدف حمایت از توسعه صنایع کوچک و نقش صنایع در ایجاد اشتغال پایدار و کاهش نرخ بیکاری | برنامه | ۱۰ | ۱۰۰٪ | ۱۰ | |
| ۲ | مدیریت و نقش راهبردی و محتوایی سایت شرکت | مورد | ۱۰ | ۱۰۰٪ | ۱۰ | |
| ۳ | تشکیل شورای اطلاع رسانی | نشست/جلسه | ۱ | ۴۰٪ | ۱ | |
| ۴ | انعکاس اخبار مربوط به شهرک ها و نواحی صنعتی | عدد | ۲۰ | ۱۰۰٪ | ۲۰ | |
| ۵ | برگزاری نشست های خبری | نشست/جلسه | ۱ | ۵۰٪ | ۱ | |
| ۶ | به روز رسانی وب سایت شرکت | عدد | ۱۰ | ۱۰۰٪ | ۱۰ | |

مدیر / مسئول :

شرکت شهرکهای صنعتی :

بوشهر

انتشارات، سمعی و بصری

| ردیف | شرح برنامه ها | واحد سنجش | عملکرد سال ۱۴۰۳ | در صد تحقق | برنامه پیشنهادی سال ۱۴۰۴ | توضیحات |
|------|---|-----------|-----------------|------------|--------------------------|---------|
| ۱ | انتشار بروشور دو زبانه جهت ارائه در نمایشگاه های داخلی و خارجی با هدف معرفی مزیت های سرمایه گذاری در شهرک ها و نواحی صنعتی | جلد | ۱ | ۱۰۰٪ | ۱ | |
| ۲ | ساخت کلیپ، تیزر و ... با هدف معرفی مزایای سرمایه گذاری در شهرک ها و نواحی صنعتی و نقش این مناطق در تجمیع هزینه تولید و کاهش موانع پیش روی تولید | تعداد | ۲ | ۱۰۰٪ | ۱ | |

مدیر / مسئول :

مدیر عامل:

امور فرهنگی

| ردیف | شرح برنامه ها | واحد سنجش | عملکرد سال ۱۴۰۳ | در صد تحقق | برنامه پیشنهادی سال ۱۴۰۳ | برنامه پیشنهادی سال ۱۴۰۴ |
|------|---|--------------|--------------------|---------------|--------------------------------|--------------------------|
| ۱ | برگزاری دوره های آموزش روابط عمومی | دوره | ۲ | ۱۰۰٪ | ۲ | |
| ۲ | تشکیل شورای فرهنگی و ستاد اقامه نماز | جلسه | ۳ | ۱۰۰٪ | ۱ | |
| ۳ | تهیه تقویم مناسبت ها بر اساس مراسم مذهبی- ملی و مناسبت های ویژه | سری | ۱۵ | ۱۰۰٪ | ۱۱ | |
| ۴ | تبلیغات محیطی در مناسبت های خاص و به صورت یکپارچه | عدد | ۱۱ | ۱۰۰٪ | ۱۱ | |

مدیر / مسئول :

شرکتهای خدماتی

و شهرکهای

غیردولتی

شاخص‌های عملکردی شرکت شهرک‌های صنعتی استان (مدیریت نظارت بر شهرک‌های غیر دولتی و شرکت‌های خدماتی)

| موضوع | ردیف | عنوان شاخص | واحد سنجش | برنامه اصلاحی سال ۱۴۰۳ | عملکرد سال ۱۴۰۳ | درصد تحقق برنامه |
|---|------|--|------------|---------------------------|-----------------------|---------------------|
| نظارت بر شهرک‌های غیر دولتی و شرکت‌های خدماتی | | واگذاری مالکیت و اداره امور شهرکها و نواحی صنعتی به شرکتهای خدماتی | شهرک/ناحیه | ۲ | ۰ | ۰ |

سایر موارد قابل طرح

| | |
|--|---|
| تعداد شهرکها و نواحی صنعتی دارای شرکت خدماتی | ۴ |
| تعداد شهرکها و نواحی صنعتی واجد شرایط واگذاری به شرکت خدماتی | ۲ |
| تعداد جلسات مجامع شرکت های خدماتی برگزار شده | ۴ |
| مجوز های صادره برای ایجاد شهرکهای صنعتی غیر دولتی | ۰ |
| تعداد بازدید های صورت گرفته پس از صدور جواز تاسیس | ۲ |
| تعداد مجوز تاسیس شهرکهای صنعتی غیر دولتی تمدید شده | ۰ |
| تعداد مجوز تاسیس شهرکهای صنعتی غیر دولتی ابطال شده | ۰ |
| شهرکهای صنعتی غیر دولتی دارای پروانه بهره برداری | ۰ |

| در حال احداث | سرمایه گذاری انجام شده | تکمیل شده | واگذار شده | به بهره برداری رسیده | اشتغال | تعداد قراردادهای منعقد شده واگذاری زمین در شهرک ها/ نواحی صنعتی غیر دولتی |
|--------------|------------------------|-----------|------------|----------------------|--------|--|
| | | | | | | |
| ۰ | ۰ | ۰ | ۰ | ۰ | ۰ | واحدهای کارگاهی در شهرک ها/ نواحی صنعتی غیر دولتی |
| ۰ | ۰ | ۰ | ۰ | ۰ | ۰ | واحدهای صنفی و خدماتی در شهرک ها/ نواحی صنعتی غیر دولتی |
| ۰ | ۰ | ۰ | ۰ | ۰ | ۰ | مساحت کل قراردادهای منعقد شده در شهرک ها/ نواحی صنعتی غیر دولتی |
| ۰ | ۰ | ۰ | ۰ | ۰ | ۰ | تصفیه خانه فاضلاب در شهرک ها/ نواحی صنعتی غیر دولتی |
| ۰ | ۰ | ۰ | ۰ | ۰ | ۰ | ایستگاه آتش نشانی در شهرک ها/ نواحی صنعتی غیر دولتی |
| ۰ | ۰ | ۰ | ۰ | ۰ | ۰ | پهنه های صنعتی شناسایی شده در استان |
| ۰ | ۰ | ۰ | ۰ | ۰ | ۰ | تعداد پهنه های صنعتی دارای utm |
| ۰ | ۰ | ۰ | ۰ | ۰ | ۰ | تعداد پهنه های صنعتی که مطالعات شناسایی واحدها ی آن انجام شده است |
| ۰ | ۰ | ۰ | ۰ | ۰ | ۰ | تعداد پهنه های صنعتی که شرکت خدماتی در آنها تاسیس شده |
| ۰ | ۰ | ۰ | ۰ | ۰ | ۰ | تعداد پهنه های صنعتی که پروانه بهره برداری دریافت کرده اند |
| ۰ | ۰ | ۰ | ۰ | ۰ | ۰ | تعداد درخواستهای صدور مجوز تاسیس و پروانه بهره برداری پهنه های صنعتی ثبت شده در پنجره واحد خدمات الکترونیک سازمان |
| ۰ | ۰ | ۰ | ۰ | ۰ | ۰ | تعداد درخواستهای صدور مجوز تاسیس و پروانه بهره برداری پهنه های صنعتی رسیدگی شده در پنجره واحد خدمات الکترونیک سازمان |

| ردیف | عنوان شاخصی ارزیابی عملکرد در سال ۱۴۰۳ | درصد | امتیاز کل | امتیاز شرکت استانی | توضیحات |
|------|---|-------|------------|--------------------|--|
| ۱ | نسبت شهرکها و نواحی صنعتی دارای شرکت خدماتی به کل شهرکها و نواحی صنعتی | ۰.۱۹ | ۴ | ۰.۷۶ | ۳۱ شهرک و ناحیه صنعتی ۴ شرکت خدماتی نسبت به |
| ۲ | نسبت شهرکها و نواحی صنعتی واجد شرایط واگذاری به شرکت خدماتی و در جریان ثبت به کل شهرکها و نواحی صنعتی | ۰.۰۵ | ۴ | ۰.۲ | ناحیه صنعتی گزینند |
| ۳ | نسبت شرکتهای خدماتی که اقدام به تحویل کلیه تاسیسات موضوع بندهای ب و پ ماده (۲) آیین نامه اجرایی قانون نحوه واگذاری مالکیت نموده اند به کل شرکتهای خدماتی | ۱ | ۴ | ۴ | کلیه تاسیسات شهرک صنعتی بوشهرا ۱ و برازجان ناحیه صنعتی پتک و لمیدان تحویل داده شده است |
| ۴ | نسبت شرکتهای خدماتی موفق در نگهداری از تاسیسات عمومی و ساختمانهای جنبی به کل شرکتهای خدماتی | ۰.۲۵ | ۴ | ۱ | شرکت خدماتی شهرک صنعتی برازجان |
| ۵ | نسبت شرکتهای خدماتی موفق در امر راهبری صحیح و استفاده از پرسنل توانمند در تصفیه خانه فاضلاب به کل شرکتهای خدماتی دارای تصفیه خانه | ۰ | ۴ | ۰ | - |
| ۶ | نسبت شرکتهای خدماتی موفق در امر راهبری و استفاده صحیح از ایستگاه، ماشین آتش نشانی و سیستم اطفا، حریق به کل شرکتهای خدماتی دارای ایستگاه آتش نشانی | ۱ | ۴ | ۴ | تنها شرکت خدماتی دارای ایستگاه آتشنشانی، مربوط به شهرک صنعتی برازجان می باشد |
| ۷ | نسبت شرکتهای خدماتی موفق در امر حفظ و توسعه فضای سبز به کل شرکتهای خدماتی | ۰.۲۵ | ۴ | ۱ | شرکت خدماتی شهرک صنعتی برازجان |
| ۸ | نسبت شرکتهای خدماتی موفق در امر نظافت عمومی و جمع آوری پسماند واحدهای صنعتی به کل شرکتهای خدماتی | ۰.۲۵ | ۴ | ۱ | شرکت خدماتی شهرک صنعتی برازجان |
| ۹ | نسبت شرکتهای خدماتی موفق در امر حفاظت فیزیکی و تأمین امنیت واحدهای صنعتی و تاسیسات زیربنایی شهرک به کل شرکتهای خدماتی | ۰.۲۵ | ۴ | ۱ | شرکت خدماتی شهرک صنعتی برازجان |
| ۱۰ | نسبت تعداد جلسات مجامع شرکت های خدماتی برگزار شده به کل جلسات مجامع شرکتهای خدماتی | ۰.۶۲۵ | ۴ | ۲.۵ | برازجان ۲ مجمع / بوشهرا ۰ ، پتک ، لمیدان ۱ مجمع |
| ۱۱ | نسبت جلسات مجامع عمومی که مدیرعامل شرکت استانی در آنها شرکت کرده به کل جلسات مجامع شرکتهای خدماتی | ۰.۶۲۵ | ۴ | ۲.۵ | مدیرعامل در ۵ مجمع عمومی حضور داشتند |
| ۱۲ | نسبت شرکتهای خدماتی که صورتیهای مالی آنها توسط مجمع معوموب به تصویب رسیده به تعداد کل شرکت های خدماتی | ۰.۲۵ | ۴ | ۱ | شرکت خدماتی شهرک صنعتی برازجان |
| ۱۳ | نسبت تکالیف مجامع عمومی محقق شده به کل تکالیف مجامع عمومی شرکتهای خدماتی | ۰.۲۵ | ۴ | ۱ | شرکت خدماتی شهرک صنعتی برازجان |
| ۱۴ | نسبت شرکتهای خدماتی که به تعداد سهامداران آنها در سال مالی گذشته اضافه گردیده به کل شرکتهای خدماتی | ۰.۲۵ | ۴ | ۱ | شرکت خدماتی شهرک صنعتی برازجان |
| ۱۵ | نسبت شرکتهای خدماتی که طی دو نوبت در سال مالی گذشته اقدام به افزایش سرمایه جدید و ثبت آن در اداره ثبت نموده اند به کل شرکتهای خدماتی | ۰ | ۴ | ۰ | - |
| ۱۶ | نسبت شرکتهای خدماتی که نرخ هزینه های مشترک را بروز رسانی کرده و به تصویب مجمع عمومی رسانده اند به کل شرکتهای خدماتی | ۰.۲۵ | ۴ | ۱ | شرکت خدماتی شهرک صنعتی برازجان |
| ۱۷ | نسبت شرکتهای خدماتی که موفق به وصول کمتر از ۵۰٪ هزینه های مشترک از سهامداران شده اند به کل شرکت های خدماتی | ۰.۷۵ | ۴ | ۳ | شرکت خدماتی بوشهرا، پتک و لمیدان |
| ۱۸ | نسبت شرکتهای خدماتی که موفق به وصول تمامی هزینه های مشترک از سهامداران شده اند به کل شرکت های خدماتی | ۰ | ۴ | ۰ | - |
| ۱۹ | نسبت شرکتهای خدماتی موفق در تحقق تمامی بودجه سال مالی گذشته به کل شرکتهای خدماتی | ۰.۲۵ | ۴ | ۱ | شرکت خدماتی شهرک صنعتی برازجان |
| ۲۰ | نسبت شرکتهای خدماتی موفق به تحقق بیش از ۸۰٪ برنامه های عملیاتی بازسازی و نوسازی زیرساختهای فرسوده به کل شرکتهای خدماتی | ۰ | ۴ | ۰ | - |
| ۲۱ | نسبت شرکتهای خدماتی که براساس ماده ۶ قانون نحوه واگذاری از انجام وظایف خودداری کرده و شرکت استانی اقدام به عزل هیات مدیره و مدیرعامل آنها کرده به کل شرکتهای خدماتی | ۰ | ۴ | ۰ | - |
| ۲۲ | نسبت شرکتهای خدماتی دارای ساختار سازمانی معوموب به کل شرکتهای خدماتی | ۰.۲۵ | ۴ | ۱ | شرکت خدماتی شهرک صنعتی برازجان |
| ۲۳ | نسبت شرکتهای خدماتی دارای طرح طبقه بندی مشاغل به کل شرکتهای خدماتی | ۰ | ۴ | ۰ | - |
| ۲۴ | نسبت شرکتهای خدماتی پرداخت کننده حق بیمه تأمین اجتماعی پرسنل به کل شرکتهای خدماتی | ۰.۲۵ | ۴ | ۱ | شرکت خدماتی شهرک صنعتی برازجان |
| ۲۵ | نسبت تعداد پرسنل شرکتهای خدماتی بهره مند از خدمات بیمه تأمین اجتماعی به تعداد کل پرسنل شرکتهای خدماتی | ۱ | ۴ | ۴ | تعداد ۴ پرسنل در شرکت خدماتی برازجان |
| | جمع کل | | ۱۰۰ | ۳۱/۹۶ | - |

| ردیف | عنوان شاخص ارزیابی عملکرد در سال ۱۴۰۳ | درصد | امتیاز کل | امتیاز شرکت استانی | توضیحات |
|------|--|------|------------|--------------------|---|
| ۱ | نسبت شهرکهای صنعتی غیردولتی دارای پروانه تاسیس به کل تقاضاهای ثبت شده در درگاه ملی مجوزها | ۱۰٪ | ۷ | ۰.۷ | پروانه تاسیس آقای علی عمرانی نسب/تعداد ۱۰ درخواست ثبت شده در درگاه ملی مجوزها |
| ۲ | نسبت تمدید پروانه های تاسیس صادره برای شهرکهای صنعتی غیردولتی به کل پروانه های تاسیس صادره | ۱۰۰٪ | ۷ | ۷ | تنها پروانه تاسیس صادره : آقای علی عمرانی نسب |
| ۳ | نسبت شهرکهای صنعتی غیر دولتی دارای پروانه بهره برداری به کل پروانه های تاسیس صادره و تمدید شده | ۰ | ۱۰ | ۰ | - |
| ۴ | نسبت پروانه تاسیس شهرکهای صنعتی غیردولتی ابطال شده به کل پروانه تاسیس صادره | ۰ | ۷ | ۰ | - |
| ۵ | نسبت شهرکها و نواحی صنعتی غیردولتی دارای تصفیه خانه در دست طراحی به کل شهرکها و نواحی صنعتی غیردولتی | ۰ | ۷ | ۰ | - |
| ۶ | نسبت شهرکها و نواحی صنعتی غیردولتی دارای تصفیه خانه درحال ساخت به کل شهرکها و نواحی صنعتی غیردولتی | ۰ | ۷ | ۰ | - |
| ۷ | نسبت شهرکها و نواحی صنعتی غیردولتی دارای تصفیه خانه به بهره برداری رسیده به کل شهرکها و نواحی صنعتی غیردولتی | ۰ | ۱۰ | ۰ | - |
| ۸ | نسبت شهرکها و نواحی صنعتی غیردولتی دارای ایستگاه آتش نشانی به کل شهرکها و نواحی صنعتی غیردولتی | ۰ | ۷ | ۰ | - |
| ۹ | نسبت تعداد قراردادهای منعقدہ واگذاری زمین در شهرکها/ نواحی صنعتی غیردولتی به تعداد قراردادهای منعقدہ در شهرکها و نواحی صنعتی دولتی | ۰ | ۷ | ۰ | - |
| ۱۰ | نسبت مساحت کل قراردادهای منعقدہ واگذاری زمین در شهرکها/ نواحی صنعتی غیردولتی به تعداد مساحت کل قراردادهای منعقدہ در شهرکها و نواحی صنعتی دولتی | ۰ | ۷ | ۰ | - |
| ۱۱ | نسبت واحدهای کارگاهی واگذار شده در شهرکها و نواحی صنعتی غیردولتی به کل واحدهای کارگاهی ایجاد شده در آنها | ۰ | ۷ | ۰ | - |
| ۱۲ | نسبت واحدهای صنعتی/غیرصنعتی به بهره برداری رسیده در شهرکها و نواحی صنعتی غیردولتی به کل قراردادهای منعقدہ در آنها | ۰ | ۱۰ | ۰ | - |
| ۱۳ | نسبت تعداد اشتغال ایجاد شده در شهرکها و نواحی صنعتی غیردولتی به شهرکها و نواحی صنعتی دولتی | ۰ | ۷ | ۰ | - |
| | جمع کل | | ۱۰۰ | ۷.۷ | - |